



# LAPORAN KINERJA

TAHUN 2023

Deputi Bidang Konservasi Arsip  
ARSIP NASIONAL REPUBLIK INDONESIA

## KATA PENGANTAR

Puji dan syukur senantiasa kita panjatkan ke hadirat Tuhan Yang Maha Esa yang telah memberikan kesempatan kepada kita untuk dapat terus bekerja dan berkarya bagi bangsa dan negara tercinta. Pada tahun 2023 Deputi Bidang Konservasi Arsip (Dekon) telah melaksanakan kegiatan penyelenggaraan kearsipan khususnya di bidang pengelolaan arsip statis sebagaimana yang diamanatkan dalam Undang-Undang Nomor 43 Tahun 2009 tentang Kearsipan.

Laporan Kinerja Dekon merupakan perwujudan pertanggungjawaban atas kinerja pencapaian sasaran strategis tahun anggaran 2023. Penyusunan Laporan Kinerja Dekon mengacu pada Peraturan Pemerintah Nomor 8 Tahun 2006 tentang Pelaporan Keuangan dan Kinerja Instansi Pemerintah, Peraturan Presiden Nomor 29 Tahun 2014 tentang Sistem Akuntabilitas Instansi Pemerintah dan Peraturan Menteri PANRB Nomor 53 Tahun 2014 tentang Petunjuk Teknis Perjanjian Kinerja, Pelaporan Kinerja, dan Tata Cara Reviu atas Laporan Kinerja Instansi Pemerintah. Laporan ini menyajikan kinerja mencakup hasil-hasil yang telah dicapai serta analisis pencapaian sasaran program dan sasaran kegiatan di dalam target Perjanjian Kinerja dan Rencana Aksi Tahun 2023 maupun IKU serta Rencana Strategis Dekon tahun 2020 s.d. 2024.

Secara umum, capaian kinerja Dekon tahun 2023 yang diukur dari sasaran program telah sesuai dengan rencana yang ditetapkan, meskipun terdapat beberapa indikator belum menunjukkan capaian sesuai target karena penyelenggaraan kearsipan sangat ditentukan oleh komitmen keterlibatan dan dukungan aktif segenap komponen aparatur negara, masyarakat, dunia usaha, dan civil society sebagai bagian integral dari pembaharuan sistem administrasi negara. Berdasarkan analisis dan evaluasi yang dilakukan dalam Laporan Kinerja Dekon tahun 2023, diharapkan dapat mendukung optimalisasi peran kelembagaan, penyempurnaan dokumen perencanaan, pelaksanaan program dan kegiatan, serta penyempurnaan kebijakan.

Jakarta, Januari 2024  
Deputi Bidang Konservasi Arsip,



Dr. Kandar, MAP.

# DAFTAR ISI

Halaman

KATA PENGANTAR

DAFTAR ISI

IKHTISAR EKSEKUTIF

BAB I PENDAHULUAN

A. Latar Belakang _____	1
B. Kedudukan, Tugas dan Fungsi _____	2
C. Struktur Organisasi _____	4
D. Isu-isu Strategis _____	5
E. Sistematika Laporan _____	6

BAB II PERENCANAAN DAN PERJANJIAN KINERJA

A. Rencana Strategis _____	8
B. Rencana Kinerja Tahunan _____	10
C. Perjanjian Kinerja _____	11
D. Perbandingan Perjanjian Kinerja _____	13
E. Rencana Aksi _____	15
F. Rencana Kerja dan Anggaran _____	16
G. Metode Pengukuran Kinerja _____	17

BAB III AKUNTABILITAS KINERJA

A. Pengukuran Kinerja _____	19
B. Analisis Capaian Kinerja _____	22
C. Akuntabilitas Keuangan _____	52
D. Capaian Kinerja Lainnya _____	54

BAB IV PERHITUNGAN INDEKS

BAB V PENUTUP

## DAFTAR TABEL

	Halaman
Tabel Capaian IKU Dekon _____	vi
Tabel Anggaran dan Realisasi Anggaran _____	vii
Tabel 2.1 Sasaran Program dan IKU _____	9
Tabel 2.2 Rencana Kerja Tahunan _____	10
Tabel 2.3 Penetapan Kinerja Dekon _____	11
Tabel 2.4 Penetapan Kinerja BAST _____	12
Tabel 2.5 Penetapan Kinerja Pusdipres _____	13
Tabel 2.6 Perbandingan Perjanjian Kinerja Dekon _____	13
Tabel 2.7 Rencana Aksi Tahun 2023 _____	15
Tabel 2.8 Anggaran dan Unit Kerja Penanggung Jawab _____	16
Tabel 3.1 Pengukuran Kinerja Dekon _____	19
Tabel 3.2 Pengukuran Kinerja BAST _____	20
Tabel 3.3 Pengukuran Kinerja Pusdipres _____	21
Tabel 3.4 Capaian Kinerja Dekon _____	22
Tabel 3.5 Capaian Arsip yang Diselamatkan _____	23
Tabel 3.6 Capaian Kinerja Direktorat Akuisisi _____	25
Tabel 3.7 Capaian Arsip yang Diolah _____	26
Tabel 3.8 Capaian Arsip yang Diolah Tahun 2020 s.d. 2023 _____	27
Tabel 3.9 Capaian Kinerja Direktorat Pengolahan _____	28
Tabel 3.10 Capaian Arsip yang Dipreservasi _____	29
Tabel 3.11 Capaian Arsip yang Dipreservasi Tahun 2020 s.d. 2023 _____	30
Tabel 3.12 Data Khazanah ANRI Tahun 2020 s.d. 2023 _____	31
Tabel 3.13 Data Restorasi Arsip ANRI Tahun 2020 s.d. 2023 _____	33
Tabel 3.14 Data Digitalisasi Arsip ANRI Tahun 2020 s.d. 2023 _____	34
Tabel 3.15 Capaian Kinerja Direktorat Preservasi _____	35
Tabel 3.16 Capaian Arsip Statis yang diakses, digunakan dan Dimanfaatkan melalui Ruang Baca _____	37
Tabel 3.17 Capaian Arsip Statis yang diakses, digunakan dan _____	

Dimanfaatkan melalui Ruang Baca Tahun 2020 s.d. 2023 _____	38
Tabel 3.18 Capaian Masyarakat Pengguna Arsip Statis sebagai Informasi _ Publik _____	40
Tabel 3.19 Capaian Masyarakat Pengguna Arsip Statis sebagai Informasi _ Publik Tahun 2020 s.d. 2023 _____	40
Tabel 3.20 Data Rekapitulasi Pengguna Pameran Virtual _____	41
Tabel 3.21 Data Rekapitulasi Pengunjung Pameran Tematik _____	42
Tabel 3.22 Capaian Kinerja Direktorat Layanan _____	44
Tabel 3.23 Capaian Kinerja BAST _____	49
Tabel 3.24 Capaian Kinerja Pusdipres _____	52
Tabel 3.25 Penyerapan Anggaran Dekon _____	53
Tabel 3.26 Penyerapan Anggaran BAST _____	53
Tabel 3.27 Penyerapan Anggaran Pusdipres _____	53
Tabel 4.1 Perhitungan Indeks Ketersediaan Arsip _____	59
Tabel 4.2 Nilai Survey Kepuasan Masyarakat (SKM) _____	60
Tabel 4.3 Nilai Hasil Survey Kepuasan Masyarakat (SKM) _____	61

## IKHTISAR EKSEKUTIF



Laporan Kinerja Deputy Bidang Konservasi Arsip (Dekon) tahun 2023 menyajikan capaian kinerja atas Perjanjian Kinerja Dekon tahun 2023. Lakin Dekon merupakan salah satu media yang menunjukkan kesiapan Dekon untuk mampu menjawab pertanyaan atas pencapaian kinerja tahun 2023. Lakin ini juga sebagai alat kendali dan alat pengukuran kinerja secara kualitatif dan kuantitatif menuju terwujudnya akuntabilitas keuangan negara yang berkualitas.

Dekon pada tahun 2023 memiliki dua program dengan dua sasaran program dan indikator kinerja yang harus dicapai. Sasaran program diikuti dengan adanya Indikator Kinerja Utama (IKU) sebagai dasar pengukuran capaian sasaran program. Sasaran Program Dekon adalah terwujudnya penyelamatan, pengolahan, perlindungan dan pelestarian, serta akses arsip untuk kepentingan pemerintahan dan pelayanan publik. Tahun 2023 adalah tahun keempat Renstra Dekon tahun 2020 s.d. 2024. Untuk itu sesuai dengan ketentuan yang ditetapkan dalam Peraturan ANRI Nomor 3 Tahun 2022, dilakukan pengukuran pencapaian sasaran program. Pengukuran sasaran program didasarkan capaian IKU. Hasil penilaian atas Pelaksanaan Kinerja tahun 2023 bahwa dari dua sasaran program mencapai rerata kinerja di atas 100%. Capaian kinerja tersebut didukung oleh penggunaan anggaran sebesar Rp19.598.175.963,00 atau 98,88% dari anggaran Rp19.819.887.000,00. Dengan ringkasan sebagaimana disajikan pada tabel berikut ini.

### Capaian IKU Deputi Bidang Konservasi Arsip Tahun 2023

NO.	SASARAN PROGRAM	INDIKATOR KINERJA PROGRAM	TARGET	CAPAIAN	PRESENTASE CAPAIAN
1	Peningkatan Ketersediaan Arsip secara Nasional	Indeks Ketersediaan Arsip	75	84,45	112,6%
2	Peningkatan Pelayanan Informasi Kearsipan	Indeks Pelayanan Informasi Kearsipan	70	85,54	122,2

Capaian sasaran program yang ditetapkan oleh Dekon sebagai sasaran strategis di awal tahun Renstra, sebagai berikut:

#### **Sasaran Program 1: Meningkatnya ketersediaan arsip yang autentik, utuh, dan terpercaya secara nasional**

1. IKU “meningkatnya ketersediaan arsip yang autentik, utuh, dan terpercaya secara nasional” dengan target *outcome* tahun 2023 sebesar 75. Realisasi *outcome* pada tahun 2023 sebesar 84,45 atau 112,6%. IKU ini menggunakan dana sebesar Rp11.997.586.849,00 atau 99,12% dari anggaran Rp12.102.882.000,00.

#### **Sasaran Program 2: Meningkatnya pelayanan informasi kearsipan yang prima**

2. IKU “meningkatnya pelayanan informasi kearsipan yang prima” dengan target *outcome* Tahun 2023 sebesar 70. Realisasi *outcome* pada tahun 2023 sebesar 85,54 atau 122,2%. IKU ini menggunakan dana sebesar Rp3.462.909.023,00 atau 97,03% dari anggaran Rp3.568.773.000,00.

Tahun Anggaran 2023 Deputi Bidang Konservasi Arsip secara keseluruhan mendapatkan alokasi anggaran sebesar Rp19.819.887.000,00 (Sembilan Belas Milyar Delapan Ratus Sembilan Belas Juta Delapan Ratus Delapan Puluh Tujuh Ribu Rupiah) untuk penyelenggaraan kegiatan di 4 Direktorat (Akuisisi, Pengolahan, Preservasi, Layanan dan Pemanfaatan), 1 Balai Arsip Statis Tsunami, dan 1 Pusat Studi Arsip Statis Kepresidenan. Realisasi penyerapan anggaran pada Tahun Anggaran 2023 yang dilaksanakan oleh Dekon, Pusdipres, dan BAST adalah sebesar Rp19.598.175.963,00 (Sembilan Belas Milyar Lima Ratus Sembilan Puluh Delapan Juta Seratus Tujuh Puluh Lima Ribu Sembilan Ratus Enam Puluh Tiga Rupiah) dari alokasi anggaran yang tersedia. Dengan demikian maka sisa anggaran tersebut sebesar Rp221.711.037,00

(Dua Ratus Dua Puluh Satu Juta Tujuh Ratus Sebelas Ribu Tiga Puluh Tujuh Rupiah). Capaian kinerja Dekon diharapkan dapat terus meningkat dari tahun ke tahun. Untuk itu, diperlukan upaya bersama untuk mewujudkan harapan tersebut. Adapun rincian penyerapan anggaran dapat dilihat pada tabel sebagai berikut.

**Anggaran dan Realisasi Anggaran  
per Sasaran Strategis atau Indikator Kinerja Utama Dekon  
Hingga Triwulan IV Tahun 2023**

<b>NO.</b>	<b>PROGRAM/SASARAN STRATEGIS/INDIKATOR KINERJA PROGRAM</b>	<b>INDIKATOR KINERJA UTAMA</b>	<b>ANGGARAN (Rp)</b>	<b>REALISASI (Rp)</b>	<b>PERSENTASE</b>
<b>(1)</b>	<b>(2)</b>	<b>(3)</b>	<b>(4)</b>	<b>(5)</b>	<b>(6)</b>
1	Program Penyelenggaraan Kearsipan Nasional		15.671.655.000	15.460.495.872	98,65%
	1 Peningkatan ketersediaan arsip secara nasional	Indeks Ketersediaan Arsip	12.102.882.000	11.997.586.849	99,12%
	2 Peningkatan pelayanan informasi kearsipan	Indeks Pelayanan Informasi Kearsipan	3.568.773.000	3.462.909.023	97,03%
2	Program Dukungan Manajemen		4.148.232.000	4.137.680.091	99,74%
	Opini atas Laporan Keuangan		4.148.232.000	4.137.680.091	
	<b>Jumlah</b>		<b>19.819.887.000</b>	<b>19.598.175.963</b>	<b>98,88%</b>



# **BAB I**

## **PENDAHULUAN**

### **A. LATAR BELAKANG**

Pembangunan nasional bidang kearsipan merupakan bagian yang tidak terpisahkan dari keseluruhan proses pembangunan nasional yang diarahkan menuju cita-cita luhur bangsa Indonesia. Landasan pembangunan bidang kearsipan tersebut adalah Ketetapan (TAP) MPR Nomor IX Tahun 1998 tentang Penyelenggaraan Negara yang Bersih dan Bebas KKN, yang ditindaklanjuti dengan Undang-Undang Nomor 28 Tahun 1999 tentang Penyelenggaraan Negara yang Bebas dari KKN, Instruksi Presiden Nomor 7 Tahun 1999 tentang Akuntabilitas Kinerja Instansi Pemerintah yang dipertegas lagi dengan Instruksi Presiden Nomor 5 Tahun 2004 tentang Percepatan Pemberantasan Korupsi. Terakhir dipertegas lagi oleh Peraturan Menteri Negara Pendayagunaan Aparatur Negara dan Reformasi Birokrasi Nomor 29 Tahun 2010 tentang Pedoman Penyusunan Penetapan Kinerja dan Pelaporan Akuntabilitas Kinerja Instansi Pemerintah.

Laporan Kinerja (Lakin) Deputi Bidang Konservasi Arsip (Dekon), Arsip Nasional Republik Indonesia (ANRI) tahun 2023 merupakan bagian integral dari siklus akuntabilitas kinerja yang utuh dalam Lakin ANRI. Lakin Dekon disusun untuk mempertanggungjawabkan keberhasilan dan kegagalan kerja yang terdiri atas komponen perencanaan strategis, perencanaan kinerja, pengukuran dan evaluasi kinerja serta pelaporan kinerja. Dengan demikian maka melalui unsur tersebut dapat diketahui bagaimana pelaksanaan suatu kegiatan terlaksana mulai dari tahap perencanaan, pelaksanaan, dan evaluasi dalam bentuk laporan.

Lakin Dekon tahun 2023, disusun dalam rangka mewujudkan dukungan terhadap sistem administrasi di bidang pengawasan yang mampu menjamin kelancaran dan keterpaduan pelaksanaan tugas dan fungsi yang makin andal, professional, efektif serta tanggap terhadap aspirasi masyarakat dan dinamika perubahan lingkungan strategis.

Komitmen menyelenggarakan akuntabilitas kinerja yang baik diawali dengan tersedianya perencanaan kinerja sebagai tahapan penting dalam

melaksanakan rencana strategis yang akan menuntun manajemen dan seluruh anggota organisasi dalam mencapai kinerja yang diinginkan. Perencanaan kinerja Dekon tahun 2023 disusun dengan memperhatikan penugasan dari Kepala ANRI dan perencanaan penugasan usulan Dekon berdasarkan kondisi lingkungan strategis Dekon yang dituangkan dalam Perjanjian Kinerja.

## **B. KEDUDUKAN, TUGAS DAN FUNGSI**

Sebagaimana diamanatkan dalam Peraturan Arsip Nasional Republik Indonesia (ANRI) Nomor 6 Tahun 2022 tentang Organisasi dan Tata Kerja ANRI, Deputy Bidang Konservasi Arsip (Dekon) adalah unsur pelaksana ANRI yang berada di bawah dan bertanggung jawab langsung kepada Kepala ANRI. Adapun tugas Deputy Bidang Konservasi arsip adalah melaksanakan perumusan dan pelaksanaan kebijakan di bidang konservasi arsip. Dalam melaksanakan tugas tersebut, Dekon menyelenggarakan fungsi-fungsi sebagai berikut:

1. Perumusan kebijakan teknis pelaksanaan, pemberian bimbingan, dan pembinaan di bidang akuisisi, pengolahan, preservasi serta layanan dan pemanfaatan arsip statis;
2. Pengendalian di bidang akuisisi, pengolahan, preservasi, serta layanan dan pemanfaatan arsip statis; dan
3. Pelaksanaan tugas lain yang diberikan oleh Kepala.

Dalam melaksanakan tugas dan fungsi tersebut, sebagaimana diuraikan pada Peraturan Arsip Nasional Republik Indonesia Nomor 10 Tahun 2020 tentang uraian fungsi dan mekanisme kerja di lingkungan Arsip Nasional Republik Indonesia, Deputy Bidang Konservasi Arsip terdiri atas:

1. Direktorat Akuisisi

Direktorat Akuisisi mempunyai tugas melaksanakan perumusan dan pelaksanaan kebijakan teknis pelaksanaan, pemberian bimbingan, dan pengendalian di bidang akuisisi.

2. Direktorat Pengolahan

Direktorat Pengolahan mempunyai tugas melaksanakan perumusan dan pelaksanaan kebijakan teknis pelaksanaan, pemberian bimbingan, dan pengendalian di bidang pengolahan.

3. Direktorat Preservasi

Direktorat Preservasi mempunyai tugas melaksanakan perumusan dan pelaksanaan kebijakan teknis pelaksanaan, pemberian bimbingan, dan pengendalian di bidang preservasi.

4. Direktorat Layanan dan Pemanfaatan

Direktorat Layanan dan Pemanfaatan mempunyai tugas melaksanakan perumusan dan pelaksanaan kebijakan teknis pelaksanaan, pemberian bimbingan, dan pengendalian di bidang layanan dan pemanfaatan arsip.

5. Balai Arsip Statis dan Tsunami (BAST)

Selain keempat fungsi tersebut, disebutkan juga pada Peraturan Kepala Arsip Nasional Republik Indonesia No 5 Tahun 2020 tentang Susunan Organisasi dan Tata Laksana Balai Arsip Statis dan Tsunami (BAST), pada Pasal 2 menyebutkan bahwa BAST berada di bawah dan bertanggung jawab kepada Deputi Bidang Konservasi Arsip. Balai Arsip Statis dan Tsunami mempunyai tugas melaksanakan akuisisi, pengolahan, preservasi, serta layanan dan pemanfaatan arsip statis lembaga negara tingkat pusat di daerah Pemerintahan Aceh dan arsip tsunami.

6. Pusat Studi Arsip Statis Kepresidenan

Pusat Studi Arsip Kepresidenan bertanggung jawab langsung di bawah Kepala ANRI dengan tugas pokok fungsi mendukung kinerja Dekon berdasarkan Pasal 87 pada Peraturan ANRI Nomor 6 Tahun 2022 Pusat Studi Arsip Statis Kepresidenan menyelenggarakan fungsi:

- a. penyusunan kebijakan teknis, perencanaan, dan program di bidang penyelamatan, pengolahan, dan pemanfaatan arsip statis kepresidenan;
- b. pelaksanaan tugas di bidang penyelamatan, pengolahan, dan pemanfaatan arsip statis kepresidenan;
- c. pelaksanaan kerja sama, kemitraan, dan fasilitasi arsip statis kepresidenan;

- d. pengelolaan informasi arsip statis kepresidenan antara lain arsip perseorangan dan kebijakan publik pada masa pemerintahan presiden yang bersangkutan;
- e. pelaksanaan layanan dan pembelajaran arsip statis kepresidenan;
- f. pengendalian, pemantauan, evaluasi, dan pelaporan pelaksanaan tugas di bidang penyelamatan, pengolahan, dan pemanfaatan arsip statis kepresidenan; dan
- g. pelaksanaan urusan ketatausahaan dan pengelolaan arsip aktif, perlengkapan dan kerumahtanggaan, keuangan, dan kepegawaian.

### **C. STRUKTUR ORGANISASI**

Berdasarkan Peraturan ANRI Nomor 6 Tahun 2022 mengenai Organisasi dan Tata Kerja ANRI, ANRI berkedudukan di bawah dan bertanggung jawab langsung kepada Presiden. Struktur organisasi ANRI terdiri dari Kepala ANRI yang membawahkan satu Sekretariat Utama, tiga Kedeputian, empat Pusat, satu Inspektorat. Struktur organisasi pada Dekon disajikan dalam gambar di bawah. Dalam melaksanakan tugas dan fungsinya, Deputi Bidang Konservasi Arsip dibantu oleh empat Pimpinan Tinggi Pratama, satu Administrator dan dua Fungsional Ahli Utama, yaitu:

1. Direktur Akuisisi;
2. Direktur Pengolahan;
3. Direktur Preservasi;
4. Direktur Layanan dan Pemanfaatan;
5. Kepala Balai Arsip Statis dan Tsunami;
6. Kelompok Jabatan Fungsional Ahli Utama.

## STRUKTUR ORGANISASI KEDEPUTIAN BIDANG KONSERVASI ARSIP



### D. ISU-ISU STRATEGIS

Kepala ANRI telah menetapkan Peraturan ANRI Nomor 2 Tahun 2020 tentang Rencana Strategis (Renstra) ANRI Tahun 2020 s.d. 2024. Dalam Renstra tersebut, dinyatakan bahwa ANRI berperan mendukung ketercapaian visi dan misi Presiden dan Wakil Presiden periode 2020 s.d. 2024 “Terwujudnya Indonesia Maju yang Berdaulat, Mandiri, dan Berkepribadian Berlandaskan Gotong Royong”.

Untuk mendukung peran tersebut, dalam periode 2020-2024, Dekon melaksanakan penyelamatan dan pelestarian arsip/dokumen negara secara efektif dan efisien dengan menitikberatkan pada beberapa isu strategis sebagai berikut:

1. Penyelamatan/akuisisi arsip periode Kabinet Indonesia Bersatu I dan II, arsip pemilu 2014, arsip kepresidenan, arsip penanganan pandemi Covid-19, arsip BUMN dan Perusahaan Swasta, ORMAS/ORPOL, perorangan, wawancara

sejarah lisan serta persetujuan/rekomendasi pemusnahan arsip untuk menjamin keselamatan arsip statis dan efisiensi pengelolaan arsip secara nasional.

2. Pengolahan arsip statis yang tersimpan di ANRI maupun arsip hasil akuisisi sesuai dengan Norma, Standar, Prosedur, dan Kriteria (NSPK) Kearsipan untuk meningkatkan aksesibilitas arsip bagi kepentingan kesejahteraan masyarakat.
3. Terwujudnya efektifitas preservasi arsip statis untuk menjamin tertatanya, tersimpannya, terpeliharanya, terawatnya, dan terlestarikannya arsip statis dari bahaya kerusakan fisik maupun hilangnya informasi dalam rangka pelayanan dan pemanfaatan arsip yang autentik dan terpercaya.
4. Pemanfaatan dan layanan arsip statis baik secara manual maupun elektronik untuk meningkatkan kinerja layanan publik di bidang kearsipan dalam rangka membangun demokrasi dan kesejahteraan rakyat.
5. Pengelolaan arsip statis Lembaga Negara Tingkat Pusat yang ada di Pemerintahan Aceh dan Arsip Tsunami di lingkungan Balai Arsip Statis dan Tsunami untuk menjamin keselamatan, kelestarian, dan layanan arsip statis Lembaga Negara Tingkat Pusat dan arsip tsunami di Aceh dan Nias.

## **E. SISTEMATIKA LAPORAN**

Laporan kinerja ini melaporkan capaian kinerja Dekon pada tahun 2023 yang diukur dan dinilai berdasarkan perjanjian kinerja yang telah ditetapkan untuk tahun yang bersangkutan. Berdasarkan hasil pengukuran kinerja, selanjutnya dilakukan analisis yang diperlukan sebagai media untuk mengidentifikasi keunggulan dan kelemahan dalam pencapaian kinerja, serta mengidentifikasi berbagai kendala yang menghambat pencapaian target sebagai pertimbangan dalam perencanaan, pengorganisasian, dan pelaksanaan program serta kegiatan pada tahun selanjutnya. Secara garis besar sistematika penyajian Laporan Kinerja Dekon tahun 2023 diuraikan sebagai berikut:

### **1. Bab I Pendahuluan**

Bab ini menguraikan latar belakang pemantauan kinerja, dasar hukum, tugas, fungsi, dan struktur organisasi Dekon, isu-isu strategis terkait tugas dan fungsi serta sistematika penulisan laporan.

## 2. Bab II Perencanaan Kinerja

Bab ini memuat rencana dan target kinerja guna menyelesaikan isu-isu terkait dengan tugas dan fungsi Dekon pada tahun 2023.

## 3. Bab III Akuntabilitas Kinerja

Pada bab ini memuat pencapaian target dalam menyelesaikan isu-isu strategis, beserta analisis mengenai hambatan dan strategi peningkatan kinerja pada triwulan berikutnya.

## 4. Bab IV Penutup

Pada bab ini disajikan kesimpulan umum atas capaian kinerja Dekon serta langkah yang akan dilakukan organisasi untuk meningkatkan kinerja di tahun selanjutnya.

## **BAB II**

### **PERENCANAAN KINERJA**

#### **A. RENCANA STRATEGIS**

Rencana strategis merupakan dasar untuk mengembangkan rencana dan melaksanakan sebuah tujuan yang ingin dicapai atau yang akan dilakukan. Rencana strategis kinerja Deputy Bidang Konservasi Arsip (Dekon) mengacu kepada Peraturan Arsip Nasional Republik Indonesia Nomor 2 Tahun 2020 tentang Rencana Strategis Arsip Nasional Republik Indonesia Tahun 2020 s.d. 2024 mengamatkan bahwa Sasaran Program dan Indikator Kinerja Utama Dekon Tahun 2023 adalah **Meningkatnya Ketersediaan Arsip dan Pelayanan Informasi Kearsipan Informasi Kearsipan secara Nasional**. Rencana Strategis Dekon diarahkan untuk mencapai visi ANRI yaitu Menjadikan Arsip Nasional Republik Indonesia yang andal, profesional, inovatif, dan berintegritas dalam melakukan pelayanan tugas-tugas Presiden dan Wakil Presiden untuk mewujudkan Visi dan Misi Presiden dan Wakil Presiden: “Terwujudnya Indonesia Maju yang Berdaulat, Mandiri, dan Berkepribadian Berlandaskan Gotong Royong”, melalui penjabaran pada misi yang ke 4 dan 5 yaitu:

1. Melestarikan arsip sebagai memori kolektif dan jati diri bangsa dalam kerangka NKRI.
2. Memberikan akses arsip kepada lembaga untuk kepentingan pemerintahan, pembangunan, penelitian, dan ilmu pengetahuan untuk kesejahteraan rakyat sesuai peraturan perundang-undangan dan kaidah-kaidah kearsipan demi kemaslahatan bangsa.

Dalam rangka menindaklanjuti visi dan misi ANRI tersebut, Dekon menyusun visi dan misi sebagai acuan dalam penyusunan program dan kegiatan di lingkungan Deputy Bidang Konservasi Arsip. Adapun visi Deputy Bidang Konservasi Arsip adalah **“Pengelola Arsip Statis yang Unggul dan Profesional dalam Rangka Menjadikan Arsip Statis Sebagai Memori Kolektif Dunia untuk Kemaslahatan Bangsa pada Tahun 2025”**. Visi tersebut kemudian dijabarkan dalam misi-misi sebagai berikut:



1. Menyelamatkan arsip statis melalui penilaian dan seleksi arsip yang strategis dan komprehensif;
2. Mewujudkan pengolahan arsip statis yang berkualitas berdasarkan standar internasional dan perkembangan kemajuan ilmu pengetahuan;
3. Mewujudkan preservasi arsip statis yang berkualitas dunia sesuai dengan perkembangan ilmu pengetahuan, teknologi informasi dan komunikasi;
4. Mewujudkan pemanfaatan arsip statis melalui sistem akses dan layanan arsip berbasis teknologi informasi dan komunikasi.

Selain itu program Dekon diarahkan untuk mencapai tujuan pembangunan kearsipan sebagaimana tertuang dalam Renstra ANRI pada BAB II (Point 2.3) yaitu Terwujudnya Tertib Arsip Statis yang Bernilai Guna Pertanggungjawaban Nasional. Pada hakekatnya rencana strategis pada Dekon merupakan upaya terencana dan sistematis untuk meningkatkan kinerja serta cara pencapaiannya melalui program dan kegiatan penilaian arsip, pengolahan arsip, preservasi arsip dan pemanfaatan arsip. Seluruh indikator kinerja yang tercantum dalam Renstra merupakan indikator kinerja utama pada tingkatan masing-masing. Indikator Kinerja Utama Dekon tahun 2020 s.d. 2024 sebagaimana tertuang dalam Peraturan ANRI Nomor 3 Tahun 2022 tanggal 28 April 2022 tentang Penetapan Indikator Kinerja Utama Tingkat Lembaga, Unit Kerja Eselon I dan Unit Kerja Eselon II Mandiri Tahun 2020 s.d. 2024 yakni Indeks Ketersediaan Arsip dan Indeks Pelayanan Informasi Kearsipan. Indikator dan target kinerja Dekon untuk tahun 2020 s.d. 2024 disajikan pada tabel 2.1.

**Tabel 2.1**  
**Sasaran Program dan Indikator Kinerja Utama Dekon Tahun 2020 s.d. 2024**

SASARAN PROGRAM	INDIKATOR KINERJA	TARGET KINERJA				
		2020	2021	2022	2023	2024
Sasaran Program 1: Peningkatan Ketersediaan arsip secara nasional	Indeks Ketersediaan Arsip	-	65	70	75	80
Sasaran Program 2: Peningkatan pelayanan informasi kearsipan	Indeks Pelayanan Informasi Kearsipan	-	60	65	70	80

Sumber: IKU ANRI tahun 2020 s.d. 2024.

## B. RENCANA KINERJA TAHUNAN DEKON 2023

Dalam melaksanakan tugas pemerintahan di bidang kearsipan, ANRI menetapkan arah kebijakan, tujuan, dan sasaran yang ingin dicapai dalam rencana kerja tahunan (RKT). RKT ANRI tahun 2023 memuat indikator kinerja berupa masukan (*input*), keluaran (*output*), dan hasil (*outcome*) yang dapat mengidentifikasi sejauh mana keberhasilan kegiatan-kegiatan yang dilaksanakan dalam rangka pencapaian sasaran. Dengan sumber daya yang terbatas, setiap unit kerja di lingkungan ANRI diharapkan dapat melaksanakan seluruh kegiatan secara optimal yang berdasarkan pertanggungjawaban yang akuntabel dalam rangka mewujudkan tata Kelola pemerintahan yang baik (*good governance*). RKT Dekon tahun 2023 mengacu pada RKT ANRI tahun 2023 yang bersifat operasional dan dirinci berdasarkan aplikasi penyusunan rencana kinerja dapat dilihat pada tabel 2.2 sebagai berikut:

**Tabel 2.2**  
**Rencana Kerja Tahunan Dekon Tahun 2023**

NO.	SASARAN STRATEGIS	PROGRAM	SASARAN PROGRAM/INDIKATOR	OUTPUT PROGRAM/INDIKATOR	RENCANA TINGKAT CAPAIAN (TARGET)
(1)	(2)	(3)	(4)	(5)	(6)
1	Meningkatnya ketersediaan arsip yang autentik, utuh, dan terpercaya secara nasional	Program Penyelenggaraan Kearsipan Nasional	Peningkatan ketersediaan arsip secara nasional  Indikator Sasaran Program: Indeks Ketersediaan Arsip	Arsip nasional yang terlindungi dan terselamatkan  Indikator <i>Output</i> Program: Presentase arsip yang terlindungi dan terselamatkan sesuai Norma, Standar, Prosedur, dan Kriteria Kearsipan (NSPK)	75
2	Meningkatnya pelayanan informasi kearsipan yang prima	Program Penyelenggaraan Kearsipan Nasional	Peningkatan pelayanan informasi kearsipan  Indikator Sasaran Program: Indeks Pelayanan Informasi Kearsipan	Ketersediaan dan Pelayanan Informasi Kearsipan yang Berkualitas (Fungsi SIKN – <i>manufacturing</i> dan JIKN – <i>service delivery</i> )  Indikator <i>Output</i> Program: Indeks kepuasan pelayanan informasi kearsipan	70

### C. PERJANJIAN KINERJA TAHUN 2023

Penetapan Kinerja Deputy Bidang Konservasi Arsip tahun 2023 merupakan kesepakatan kinerja (kontrak kinerja) antara Deputy Bidang Konservasi Arsip dan Kepala ANRI. Penetapan kinerja pada dasarnya adalah pernyataan komitmen yang merepresentasikan tekad dan janji untuk mencapai kinerja yang jelas dan terukur dalam rentang waktu satu tahun tertentu dengan mempertimbangkan sumber daya yang dikelolanya. Dengan demikian maka tujuan penetapan kinerja yaitu untuk meningkatkan akuntabilitas, transparansi, dan kinerja aparatur sebagai wujud nyata komitmen antara penerima amanah dan pemberi amanah sebagai dasar penilaian keberhasilan/kegagalan pencapaian tujuan dan sasaran organisasi, menciptakan tolok ukur kinerja sebagai dasar evaluasi kinerja aparatur, dan sebagai dasar pemberian reward atau penghargaan dan sanksi.

Penetapan Kinerja Deputy Bidang Konservasi Arsip tahun 2023 telah disusun dan ditetapkan sesuai dengan kedudukan, tugas, dan fungsi sebagaimana Peraturan ANRI Nomor 6 Tahun 2022. Penetapan kinerja tahun 2023 ini merupakan tolok ukur evaluasi akuntabilitas kinerja Deputy Konservasi yang telah ditetapkan pada akhir tahun 2022. Adapun Penetapan Kinerja Deputy Bidang Konservasi Arsip tahun 2023 dapat dilihat pada tabel 2.3.

**Tabel 2.3**  
**Penetapan Kinerja Deputy Bidang Konservasi Arsip Tahun 2023**

<b>SASARAN STRATEGIS</b>	<b>INDIKATOR KINERJA</b>	<b>TARGET</b>	<b>TARGET REVISI</b>	<b>KETERANGAN</b>
Terwujudnya penyelamatan, pengolahan, perlindungan, dan pelestarian, serta akses arsip untuk kepentingan pemerintahan dan pelayanan publik	Jumlah arsip statis nasional, arsip terjaga nasional, arsip penanganan Pandemi Covid-19 yang diselamatkan	17.150 Arsip	17.150 Arsip	Tetap
	Jumlah arsip statis lembaga negara, perusahaan, VOC, Ormas/Orpol dan perseorangan dan Hindia Belanda yang diolah	43.000 Arsip (8 Inventaris dan 3 Guide Arsip Statis)	43.000 Arsip (8 Inventaris dan 3 Guide Arsip Statis)	Tetap

	Jumlah arsip statis lembaga negara, BUMN, perusahaan swasta, Ormas/Orpol, dan perorangan yang dipreservasi	735.636 Arsip	751.036 Arsip	Berubah
	Jumlah arsip statis yang diakses, digunakan dan dimanfaatkan oleh masyarakat	411.085 Pengguna	384.085 Pengguna	Berubah

Sebagaimana tertuang dalam Pasal 56 Peraturan ANRI Nomor 6 Tahun 2022 dijelaskan bahwa dalam rangka pelaksanaan kegiatan teknis operasional dan/atau kegiatan teknis penunjang Deputi Bidang Konservasi Arsip dibentuk Unit Pelaksana Teknis Balai Arsip Statis dan Tsunami. Di mana Balai Arsip Statis dan Tsunami ANRI (BAST) bertanggungjawab kepada Deputi Bidang Konservasi Arsip (Dekon). Sedangkan Pusat Studi Arsip Statis Kepresidenan (Pusdipres) mempunyai indikator kinerja yang mendukung capaian indikator kinerja Dekon. Adapun Penetapan Kinerja BAST dapat dilihat pada tabel 2.4 dan Pusdipres pada tabel 2.5 sebagai berikut.

**Tabel 2.4**  
**Penetapan Kinerja Balai Arsip Tsunami Aceh Tahun 2023**

SASARAN KEGIATAN	INDIKATOR KINERJA	TARGET
<b>Program Penyelenggaraan Kearsipan Nasional</b>		
Meningkatnya pelayanan arsip tsunami dan arsip statis di daerah	Indeks Layanan Balai Arsip Statis dan Tsunami	4 Indeks
Bertambahnya khazanah arsip nasional	Jumlah khazanah arsip statis Nasional dan Arsip Terjaga	400 Arsip
Meningkatnya pengguna layanan Arsip secara Nasional	Jumlah pengguna layanan arsip sebagai Memori Kolektif dan Jati Diri Bangsa	150 Pengguna
Bertambahnya arsip statis Nasional yang diolah	Jumlah khazanah arsip statis Nasional yang diolah	15.000 Arsip
Meningkatnya jumlah arsip terjaga dan arsip statis Nasional yang dipreservasi	Jumlah arsip terjaga dan arsip statis nasional yang dipreservasi	2.000 Arsip
<b>Program Dukungan Manajemen</b>		
Meningkatnya Layanan Umum	Opini Atas Laporan Keuangan	WTP

**Tabel 2.5**  
**Rencana Kinerja Pusat Studi Arsip Statis Kepresidenan Tahun 2023**

SASARAN KEGIATAN	INDIKATOR KINERJA	TARGET
Bertambahnya arsip statis Nasional yang diolah	Jumlah khazanah arsip statis yang diolah	300 Arsip 1 Khazanah Arsip
Meningkatnya pengguna layanan arsip statis secara Nasional	Jumlah pengguna layanan arsip statis sebagai Memori Kolektif dan Jati Diri Bangsa	50.000 Pengguna
Meningkatnya Layanan Umum	Opini Atas Laporan Keuangan	WTP

#### D. PERBANDINGAN PERJANJIAN KINERJA TAHUN 2023

Sebagai bentuk upaya mewujudkan kinerja yang terdapat dalam Renstra 2020 s.d. 2024, maka target kinerja tahunan yang tercantum dalam Renstra dituangkan ke dalam Perjanjian Kinerja setiap tahunnya. Perjanjian Kinerja Dekon pada tahun 2023 mengalami beberapa kali perubahan. Perjanjian Kinerja yang telah disusun dan ditandatangani pada bulan Desember 2022, kemudian dilakukan revisi pada bulan September, November, dan Desember karena mengalami perubahan target dan alokasi anggaran. Perjanjian Kinerja Dekon tahun 2023 setelah revisi yang dijadikan acuan dalam pengukuran dan penyusunan Laporan Kinerja (Lakin) Dekon tahun 2023 ini.

**Tabel 2.6**  
**Perbandingan Perjanjian Kinerja Dekon Tahun 2023**

Program	Anggaran (Rp)	Anggaran Revisi-1 (Rp)	Anggaran Revisi-2 (Rp)	Anggaran Revisi-3 (Rp)	Keterangan	
<b>Program Penyelenggaraan Kearsipan Nasional</b>						
<b>087.01.CN</b>	<b>Program Penyelenggaraan Kearsipan Nasional</b>	<b>20.478.249.000</b>	<b>20.587.439.000</b>	<b>15.639.555.000</b>	<b>15.671.655.000</b>	<b>Berubah</b>
3620	Akuisisi Arsip Nasional	1.810.081.000	1.757.362.000	1.464.250.000	1.460.650.000	Berubah
3623	Pelayanan dan Pemanfaatan Arsip	4.142.588.000	4.202.889.000	3.067.591.000	3.186.191.000	Berubah
3624	Pengolahan Arsip Nasional	2.259.296.000	2.289.432.000	1.925.160.000	1.925.160.000	Berubah
3625	Preservasi Arsip Nasional	11.451.346.000	11.401.054.000	8.451.654.000	8.368.754.000	Berubah

5257	Pengelolaan Arsip Tsunami dan Arsip Statis di Daerah	615.938.000	615.938.000	493.556.000	493.556.000	Berubah
	Pusat Studi Arsip Statis Kepresidenan	-	320.764.000	237.344.000	237.344.000	Berubah
<b>087.WA</b>	<b>Program Dukungan Manajemen</b>	<b>4.469.999.000</b>	<b>4.498.499.000</b>	<b>4.148.232.000</b>	<b>4.148.232.000</b>	<b>Berubah</b>
3616	Pelayanan Umum (Balai Arsip Statis dan Tsunami Aceh)	4.469.999.000	4.469.999.000	4.119.732.000	4.119.732.000	Berubah
	Pelayanan Umum (Pusat Studi Arsip Statis Kepresidenan)	-	28.500.000	28.500.000	28.500.000	Berubah

\*Perjanjian Kinerja Dekon tahun 2023 disajikan pada lampiran I

## E. RENCANA AKSI DEKON TAHUN 2023

**Tabel 2.7**  
**Rencana Aksi Deputi Bidang Konservasi Arsip Tahun 2023**

No.	Kegiatan	Sasaran Kegiatan	Indikator Kinerja Kegiatan/ Indikator Kinerja Rincian Output	Target	RENCANA AKSI			
					Triwulan I	Triwulan II	Triwulan III	Triwulan IV
(1)	(2)	(3)	(4)	(5)	(6)	(7)	(8)	(9)
1	Penyelenggaraan Penyelamatan Kearsipan Nasional	1 Peningkatan Ketersediaan Arsip secara Nasional	Indeks Ketersediaan Arsip	75	Pada Triwulan I Tahun 2023, mempersiapkan ketersediaan arsip dalam rangka pelestarian jangka panjang dengan mengukur kelengkapan, ketepatan, kecepatan penyediaan arsip yang autentik, utuh, terpercaya, dan dapat berfungsi sebagai alat bukti yang sah di lembaga kearsipan secara nasional melalui kegiatan akuisisi, penataan dan pengolahan, serta preservasi arsip (arsip statis, arsip terjaga, dan arsip penanganan Covid-19)	Pada Triwulan II Tahun 2023, meningkatkan ketersediaan arsip dalam rangka pelestarian jangka panjang dengan mengukur kelengkapan, ketepatan, kecepatan penyediaan arsip yang autentik, utuh, terpercaya, dan dapat berfungsi sebagai alat bukti yang sah di lembaga kearsipan secara nasional melalui kegiatan akuisisi, penataan dan pengolahan, serta preservasi arsip (arsip statis, arsip terjaga, dan arsip penanganan Covid-19)	Pada Triwulan III Tahun 2023, meningkatkan ketersediaan arsip dalam rangka pelestarian jangka panjang dengan mengukur kelengkapan, ketepatan, kecepatan penyediaan arsip yang autentik, utuh, terpercaya, dan dapat berfungsi sebagai alat bukti yang sah di lembaga kearsipan secara nasional melalui kegiatan akuisisi, penataan dan pengolahan, serta preservasi arsip (arsip statis, arsip terjaga, dan arsip penanganan Covid-19)	Pada Triwulan IV Tahun 2023, meningkatkan ketersediaan arsip dalam rangka pelestarian jangka panjang dengan mengukur kelengkapan, ketepatan, kecepatan penyediaan arsip yang autentik, utuh, terpercaya, dan dapat berfungsi sebagai alat bukti yang sah di lembaga kearsipan secara nasional melalui kegiatan akuisisi, penataan dan pengolahan, serta preservasi arsip (arsip statis, arsip terjaga, dan arsip penanganan Covid-19)
				<b>100,00%</b>	<b>30,00%</b>	<b>35,00%</b>	<b>31,00%</b>	<b>4,00%</b>
				<b>75</b>	<b>23 Indeks</b>	<b>26 Indeks</b>	<b>23 Indeks</b>	<b>3 Indeks</b>
		2 Peningkatan Pelayanan Informasi Kearsipan	Indeks Pelayanan Informasi Kearsipan	70	Pada Triwulan I Tahun 2023, persiapan untuk meningkatkan kualitas pemberian layanan informasi kearsipan yang prima secara nasional melalui kegiatan pelayanan secara online/offline, penggunaan, dan pemanfaatan arsip statis (bahan pustaka sebagai sumber penelitian, laminasi/reproduksi arsip, penerbitan naskah sumber arsip, penyelenggaraan pameran arsip, penominasian arsip sebagai MoW dan MKB, serta publikasi dan dokumentasi arsip Covid-19)	Pada Triwulan II Tahun 2023, meningkatkan kualitas pemberian layanan informasi kearsipan yang prima secara nasional melalui kegiatan pelayanan secara online/offline, penggunaan, dan pemanfaatan arsip statis (bahan pustaka sebagai sumber penelitian, laminasi/reproduksi arsip, penerbitan naskah sumber arsip, penyelenggaraan pameran arsip, penominasian arsip sebagai MoW dan MKB, serta publikasi dan dokumentasi arsip Covid-19)	Pada Triwulan III Tahun 2023, meningkatkan kualitas pemberian layanan informasi kearsipan yang prima secara nasional melalui kegiatan pelayanan secara online/offline, penggunaan, dan pemanfaatan arsip statis (bahan pustaka sebagai sumber penelitian, laminasi/reproduksi arsip, penerbitan naskah sumber arsip, penyelenggaraan pameran arsip, penominasian arsip sebagai MoW dan MKB, serta publikasi dan dokumentasi arsip Covid-19)	Pada Triwulan IV Tahun 2023, meningkatkan kualitas pemberian layanan informasi kearsipan yang prima secara nasional melalui kegiatan pelayanan secara online/offline, penggunaan, dan pemanfaatan arsip statis (bahan pustaka sebagai sumber penelitian, laminasi/reproduksi arsip, penerbitan naskah sumber arsip, penyelenggaraan pameran arsip, penominasian arsip sebagai MoW dan MKB, serta publikasi dan dokumentasi arsip Covid-19)
				<b>100,00%</b>	<b>11,00%</b>	<b>21,00%</b>	<b>40,00%</b>	<b>28,00%</b>
				<b>70</b>	<b>8 Indeks</b>	<b>15 Indeks</b>	<b>28 Indeks</b>	<b>19 Indeks</b>

\*Rencana Aksi Dekon tahun 2023 disajikan pada lampiran II

## F. RENCANA KERJA DAN ANGGARAN DEKON TAHUN 2023

Pada awal tahun 2023, pencapaian Indikator Kinerja Dekon Tahun 2023 didukung dengan anggaran sebesar Rp24.948.248.000,00 sesuai Surat Pengesahan Daftar Isian Pelaksanaan Anggaran (SP-DIPA) Induk Tahun Anggaran 2023 Nomor SP DIPA-087.01-0/2023 tanggal 30 November 2022. Kemudian dilakukan penyesuaian anggaran menjadi Rp19.819.887.000,00 sesuai Surat Pengesahan Daftar Isian Pelaksanaan Anggaran Petikan Tahun Anggaran 2023 ANRI Nomor SP DIPA-087.01.1.450448/2023, Revisi ke 21, tanggal 15 Desember 2023 dan Surat Pengesahan Daftar Isian Pelaksanaan Anggaran Petikan Tahun Anggaran 2023 ANRI Nomor SP DIPA-087.01.2.681464/2023, Revisi ke 9, tanggal 6 Desember 2023. Adapun rincian anggaran tersebut dijabarkan pada tabel 2.8 berikut.

**Tabel 2.8**  
**Anggaran dan Unit Kerja Penanggung Jawab**  
**Sasaran dan Indikator Kinerja Program Dekon Tahun 2023**

NO.	PROGRAM/SASARAN/INDIKATOR KINERJA	IKU	ANGGARAN (Rp)	UNIT KERJA PENANGGUNG JAWAB
(1)	(2)	(3)	(4)	(5)
1	Program Penyelenggaraan Kearsipan Nasional	75	15.671.655.000	Direktorat Akuisisi, Direktorat Preservasi, Direktorat Pengolahan, Direktorat Layanan dan Pemanfaatan, Balai Arsip Statis Tsunami, Pusat Studi Arsip Statis Kepresidenan
1	Peningkatan ketersediaan arsip secara nasional		12.102.882.000	Direktorat Akuisisi, Direktorat Preservasi, Direktorat Pengolahan, Balai Arsip Statis Tsunami, dan Pusat Studi Arsip Statis Kepresidenan
	Indeks ketersediaan arsip		12.102.882.000	
2	Peningkatan pelayanan informasi kearsipan	70	3.568.773.000	Direktorat Layanan dan Pemanfaatan, Balai Arsip Statis Tsunami, Pusat Studi Arsip Statis Kepresidenan
	Indeks pelayanan informasi kearsipan		3.568.773.000	
2	Program Dukungan Manajemen	WTP	4.148.232.000	Balai Arsip Statis Tsunami
	Opini Atas Laporan Keuangan		4.148.232.000	
	<b>Jumlah</b>		<b>19.819.887.000</b>	

Sumber: Data diolah (Deputi Bidang Konservasi Arsip, 2023)



## G. METODE PENGUKURAN KINERJA

Dalam rangka penyusunan laporan kinerja tahun 2023, Dekon mengumpulkan data kinerja seluruh unit kerja berupa uraian rinci kinerja, target dan realisasi keuangan, target dan realisasi fisik, serta informasi lain yang terkait dengan kinerja Dekon. Pengumpulan data kinerja diarahkan untuk memperoleh data kinerja yang akurat, lengkap, tepat waktu dan konsisten untuk pengambilan keputusan dalam rangka perbaikan kinerja tanpa meninggalkan prinsip manfaat dan biaya, efisiensi, serta efektivitas. Pengukuran capaian kinerja Dekon tahun 2023 berdasarkan Peraturan ANRI No. 3 Tahun 2022, secara keseluruhan menggunakan nilai rerata dari capaian kinerja dua sasaran program untuk setiap indikator kinerja (IKU) yang tertuang dalam Perjanjian Kinerja Dekon tahun 2023.

### SASARAN PROGRAM 1

**Meningkatnya ketersediaan arsip yang autentik, utuh, dan terpercaya secara nasional**

#### 1 Indeks Ketersediaan Arsip

Indeks Ketersediaan Arsip merupakan salah satu Indikator Kinerja Program dalam Program Penyelenggaraan Kearsipan Nasional ditetapkan sebagai Indikator Kinerja Utama agar arsip yang membentuk memori kolektif dan jati diri bangsa dapat terus terjaga. Indikator Indeks Ketersediaan Arsip dihitung dengan menggunakan formula jumlah total arsip yang telah diakuisisi, dipreservasi, dan diolah dibandingkan dengan tiga (jumlah keseluruhan) dan dikalikan 100 (IKU).

$$\text{Indeks Ketersediaan Arsip} = \frac{A + P1 + P2}{3} \times 100\%$$

Keterangan:

A: Akuisisi    P1: Preservasi    P2: Pengolahan

### SASARAN PROGRAM 2

**Meningkatnya pelayanan informasi kearsipan yang prima**

#### 1 Indeks Pelayanan Informasi Kearsipan

Indikator Indeks Pelayanan Informasi Kearsipan

Indeks Pelayanan Informasi Kearsipan yang merupakan Indikator Kinerja Program pada Program Penyelenggaraan Kearsipan Nasional, ditetapkan menjadi salah satu Indikator Kinerja Utama Dekon karena pelayanan informasi kearsipan sangat penting dalam rangka meningkatkan pengetahuan, pemahaman publik dan pemanfaatan arsip tentang memori kolektif dan jati diri bangsa. Indeks Pelayanan Informasi dihitung dengan menggunakan formula jumlah pengguna yang meminjam, memanfaatkan arsip dan yang melihat informasi arsip melalui sarana bantu akses arsip dibandingkan dengan jumlah target pengguna keseluruhan dan dikalikan 100. Hasil tersebut kemudian dijumlahkan dengan hasil Survey Kepuasan Masyarakat (SKM) sesuai Permenpan Nomor 14 Tahun 2017.

## BAB III

### AKUNTABILITAS KINERJA

#### A. PENGUKURAN KINERJA

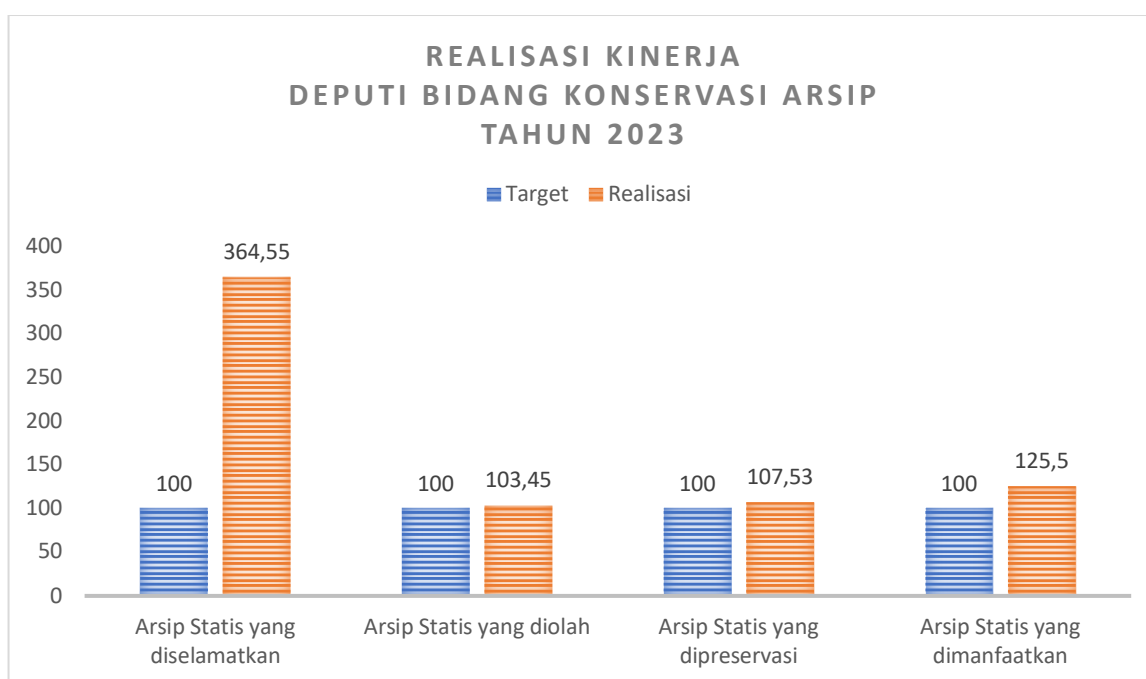
Program kerja Deputi Bidang Konservasi Arsip (Dekon) tahun 2023 berpedoman pada Rencana Kinerja Tahunan Arsip Nasional Republik Indonesia tahun 2023 yang dijabarkan sesuai dengan program dan kegiatan berdasarkan fungsi Deputi Bidang Konservasi Arsip serta Unit Eselon II di bawahnya. Keberhasilan dalam melaksanakan program dan kegiatan tersebut dapat dilihat dari pencapaian indikator kinerja. Indikator kinerja merupakan sebuah ukuran yang akan memberikan informasi sejauh mana Deputi Bidang Konservasi Arsip berhasil mewujudkan rencana dan program kegiatan yang telah ditetapkan yaitu terwujudnya usaha penyelamatan dan pelestarian arsip. Kinerja Dekon tahun 2023 diukur dari pencapaian Indikator Kinerja yang diperjanjikan pada Perjanjian Kinerja (PK) Dekon tahun 2023.

Dalam rangka penyusunan laporan kinerja tahun 2023, Dekon mengumpulkan data kinerja seluruh unit kerja berupa uraian rinci kinerja, target dan realisasi keuangan, berbagai penghargaan, serta informasi lain yang terkait dengan kinerja Dekon. Pengumpulan data kinerja diarahkan untuk memperoleh data kinerja yang akurat, lengkap, tepat waktu, dan konsisten untuk pengambilan keputusan dalam rangka perbaikan tanpa meninggalkan prinsip manfaat dan biaya, efisiensi, serta efektivitas. Pengukuran capaian kinerja Dekon secara keseluruhan menggunakan nilai rerata capaian kinerja dua program dengan 2 sasaran program dan indikator kinerja yang tertuang dalam Perjanjian Kinerja Dekon tahun 2023. Adapun pengukuran, evaluasi dan analisis yang disajikan dalam Lakin Dekon ini berfokus pada realisasi kegiatan yang dicapai.

**Tabel 3.1**  
**Pengukuran Kinerja Deputi Bidang Konservasi Arsip Tahun 2023**

SASARAN STRATEGIS	INDIKATOR KINERJA	TARGET	REALISASI	%
Terwujudnya penyelamatan, pengolahan,	1 Jumlah arsip statis yang diselamatkan dari lembaga negara, BUMN, orpol, ormas, dan	17.150 Arsip	62.522 Arsip	364,55

perlindungan dan pelestarian, serta akses arsip untuk kepentingan pemerintahan dan pelayanan publik		perseorangan			
	2	Jumlah arsip statis lembaga negara, perusahaan, VOC, Ormas/Orpol dan perseorangan dan Hindia Belanda yang diolah	43.000 Arsip	44.486 Arsip (8 Inventaris Arsip, 3 Guide Arsip Statis)	103,45
	3	Jumlah arsip statis lembaga negara, BUMN, perusahaan swasta, Ormas/Orpol, dan perseorangan yang dipreservasi	751.036 Arsip	807.605	107,53
	4	Jumlah arsip statis yang diakses, digunakan dan dimanfaatkan oleh masyarakat	384.085 Pengguna	482.061 Pengguna	125,5



Dari tabel 3.1 dapat diketahui bahwa rata-rata capaian fisik keseluruhan untuk kegiatan di lingkungan Dekon tahun 2023 sebesar 175,25%. Sementara itu pengukuran kinerja Balai Arsip Statis dan Tsunami Aceh dan Pusat Studi Arsip Statis Kepresidenan tahun 2023 sebagaimana tabel 3.2 dan tabel 3.3.

**Tabel 3.2  
Pengukuran Kinerja Balai Arsip Statis dan Tsunami Aceh Tahun 2023**

SASARAN KEGIATAN	INDIKATOR KINERJA	TARGET	REALISASI	%
<b>Program Penyelenggaraan Kearsipan Nasional</b>				

Meningkatnya pelayanan arsip tsunami dan arsip statis di daerah	Indeks Layanan Balai Arsip Statis dan Tsunami	4 Indeks	3,6 Indeks	90
Bertambahnya khazanah arsip nasional	Jumlah khazanah arsip statis Nasional dan Arsip Terjaga	400 Arsip	594 Arsip	148,5
Meningkatnya pengguna layanan Arsip secara Nasional	Jumlah pengguna layanan arsip sebagai Memori Kolektif dan Jati Diri Bangsa	150 Pengguna	1.345 Pengguna	896,67
Bertambahnya arsip statis Nasional yang diolah	Jumlah khazanah arsip statis Nasional yang diolah	15.000 Arsip	15.867 Arsip	105,77
Meningkatnya jumlah arsip terjaga dan arsip statis Nasional yang dipreservasi	Jumlah arsip terjaga dan arsip statis nasional yang dipreservasi	2.000 Arsip	2.000 Arsip	100
<b>Program Dukungan Manajemen</b>				
Meningkatnya Layanan Umum	Opini Atas Laporan Keuangan	WTP (Penyusunan 10 Laporan)	Opini WTP belum diperoleh (Tersusunnya 10 Laporan)	-

**Tabel 3.3**  
**Pengukuran Kinerja Pusat Studi Arsip Kepresidenan Tahun 2023**

SASARAN KEGIATAN	INDIKATOR KINERJA	TARGET	REALISASI	%
Bertambahnya arsip statis Nasional yang diolah	Jumlah khazanah arsip statis yang diolah	300 Arsip 1 Khazanah	331 Arsip 1 Khazanah	110,33
Meningkatnya pengguna layanan arsip statis secara Nasional	Jumlah pengguna layanan arsip statis sebagai Memori Kolektif dan Jati Diri Bangsa	50.000 Pengguna	61.250 Pengguna	122,5
Meningkatnya Layanan Umum	Opini Atas Laporan Keuangan	WTP	Opini WTP belum diperoleh (Masih dalam proses audit BPK RI)	-

## B. ANALISIS CAPAIAN KINERJA

Upaya penyelamatan, pengolahan, perlindungan dan pelestarian, serta akses arsip untuk kepentingan pemerintahan dan pelayanan publik yang dilaksanakan oleh Deputi Bidang Konservasi Arsip (Dekon) pada tahun 2023 dapat dilihat melalui pengukuran kinerja di atas. Analisis kinerja Dekon diuraikan dalam tiap indikator kinerja yang telah ditentukan dalam Penetapan Kinerja Dekon sebagaimana yang telah diamanatkan Perka ANRI No. 6 tahun 2022. Uraian rerata capaian kinerja masing-masing sasaran strategis adalah sebagai berikut.

**Tabel 3.4**  
**Capaian Kinerja Deputi Bidang Konservasi Arsip Tahun 2023**

SASARAN STRATEGIS	INDIKATOR KINERJA	ANGGARAN 2023			KINERJA 2023			
		Alokasi (Rp)	Realisasi (Rp)	%	Target	Realisasi	%	
Terwujudnya penyelamatan dan pengolahan, perlindungan dan pelestarian serta akses arsip untuk kepentingan pemerintahan dan pelayanan publik	1	Jumlah arsip statis yang diselamatkan dari lembaga negara, BUMN, Orpol, Ormas, dan Perseorangan	1.460.650.000	1.424.411.058	97,51	17.150	62.522	364,55
	2	Jumlah arsip statis dari lembaga negara, BUMN, Orpol, Ormas, dan perseorangan yang diolah	1.925.160.000	1.923.106.042	99,89	43.000	44.486 (8 Inventaris Arsip, 3 Guide Arsip Statis)	103,45
	3	Jumlah arsip statis dari lembaga negara, BUMN, Orpol, Ormas, dan perseorangan yang dipreservasi	8.368.754.000	8.305.060.169	99,23	751.036	807.605	107,53%
	4	Jumlah arsip yang diakses, digunakan, dan dimanfaatkan oleh masyarakat	3.186.191.000	3.080.857.020	96,69	384.085	482.061	125,5

### 1. Jumlah arsip statis yang diselamatkan dari Lembaga Negara, BUMN, Ormas, Orpol dan Perseorangan

Dalam Penyelenggaraan Kearsipan Nasional, *outcome* dari Sistem Kearsipan Nasional (SKN) selain akan dicapai dengan pembinaan terhadap penerapan pengelolaan arsip (*archival management*) sesuai dengan peraturan kearsipan, organisasi dan Sumber Daya Manusia, juga akan dicapai melalui penyelamatan

(*acquisition*), pengolahan (*arrangement and description*), pelestarian (*conservation-preservation*), akses (*access*), dan pemanfaatan arsip. Untuk memenuhi tujuan ini, ANRI menjalankan kegiatan penyelamatan arsip statis dan arsip terjaga pada kementerian/lembaga (arsip statis Pemilu, Kabinet, Penanganan Pandemi Covid-19, Arsip Negara sesuai SE Menpan RB No. Tahun 2020 dan perpindahan IKN), BUMN, perusahaan swasta, orpol, ormas, dan perseorangan. Kegiatan ini dijalankan dengan melakukan penelusuran, pendataan, penilaian, dan penarikan arsip (akuisisi arsip) instansi pemerintah, baik yang ada di dalam maupun luar negeri, BUMN, perusahaan Swasta, dan Perorangan serta untuk menambah khazanah arsip statis juga dilakukan wawancara terhadap tokoh nasional/pelaku sejarah. Selain itu, pada triwulan IV tahun 2023 dilakukan pula penyelamatan arsip kemaritiman pada kementerian/lembaga. Adapun rincian Penyelamatan Arsip Statis dan hasil Wawancara Sejarah Lisan dapat dilihat pada tabel 3.5 dan disajikan perbandingan capaian kinerja kegiatan akuisisi arsip pada tahun 2020 s.d. 2023 dapat dilihat pada tabel 3.6.

**Tabel 3.5**  
**Capaian Arsip Statis, Arsip Terjaga, dan Arsip Penanganan Pandemi Covid-19 yang Diselamatkan dari Kementerian/Lembaga Negara, BUMN, Ormas, Orpol, dan Perseorangan Tahun 2023**

NO.	PROGRAM	TARGET	REALISASI FISIK	%	KETERANGAN
1.	Penyelamatan Arsip Statis pada Lembaga Negara, Perusahaan, Ormas/Orpol, Perorangan, Wawancara Sejarah Lisan dan Persetujuan/ Pertimbangan Usul Musnah	7.000 arsip	443 Persetujuan/ Pertimbangan Pemusnahan Arsip 34.746 arsip statis 6 arsip WSL statis	496,45	<b>sudah memenuhi target</b>
2.	Penyelamatan Arsip Terjaga	150 arsip	663 arsip	442	<b>sudah memenuhi target</b>
3.	Penyelamatan Arsip Penanganan Pandemi Covid-19 di Indonesia	10.000 arsip	27.087 arsip, 20 arsip WSL Covid-19	271,07	<b>sudah memenuhi target</b>

NO.	PROGRAM	TARGET	REALISASI FISIK	%	KETERANGAN
4.	Penyelamatan Arsip Kemaritiman	-	232 arsip	-	-

Kinerja Deputy Bidang Konservasi Arsip dalam kinerja arsip statis yang diselamatkan dari lembaga negara, BUMN, orpol, ormas, dan perseorangan mencapai 364,55%. *Output* yang dicapai dalam penyelamatan arsip ini jauh melampaui target yang ditetapkan dikarenakan beberapa hal yaitu:

- a. Kesadaran penyerahan arsip oleh pencipta arsip meningkat
- b. Strategi akuisisi arsip yang berjalan optimal dengan memanfaatkan perkembangan teknologi dan informasi.

Dalam pelaksanaan kegiatan terdapat beberapa hambatan dalam yang memerlukan adanya pemecahan masalah dan evaluasi. Adapun hambatan dan pemecahannya yang diambil untuk mendukung kegiatan penyelamatan arsip statis, arsip terjaga, dan penanganan arsip Covid-19 dari lembaga negara, BUMN, orpol, ormas, dan perseorangan agar lebih optimal adalah sebagai berikut:

- a. Pada tahun 2023, arsip penanganan Covid-19 yang akan diakuisisi masih berada di unit pengolah, belum dipindahkan ke Unit Kearsipan. Hal ini berdampak pada lambatnya proses penyerahan arsip pada beberapa instansi karena memerlukan proses identifikasi/pendataan dan penataan di Unit Pengolah. Di samping itu, terdapat instansi yang masih membutuhkan arsip penanganan Covid-19 untuk pertanggungjawaban keuangan dan proses hukum. Oleh karena itu, dibentuk tim terpadu penyelamatan arsip penanganan Covid-19 dengan melibatkan seluruh pencipta arsip. Dengan tim tersebut akan memonitoring, pendataan dan memberikan bimbingan teknis penyelamatan arsip Covid-19.
- b. Penyerahan arsip statis oleh pencipta arsip dilakukan per periode tertentu sesuai dengan anggaran masing-masing pencipta arsip seperti triwulan, semester atau bahkan 1 tahun sekali. Dalam penyerahan arsip terjadi trend



di mana penyerahan arsip statis terjadi di bulan Juni (triwulan II) dan triwulan IV, sehingga pada triwulan IV mengalami kenaikan realisasi yang sangat signifikan dari target. Oleh karena itu, kedepannya akan mencoba untuk menaikkan target akuisisi arsip ditahun mendatang.

- c. Mendorong strategi akuisisi arsip statis dengan membandingkan jenis arsip yang diserahkan ke ANRI dengan jenis arsip yang seharusnya diserahkan atau berketerangan permanen berdasarkan JRA. Sehingga jenis arsip yang diserahkan ke ANRI bisa lebih bervariasi dan disasar untuk diserahkan.
- d. Sinergi dan kolaborasi dengan Pusat Akreditasi Kearsipan mengenai data hasil pengawasan khususnya penyerahan arsip statis dan pemusnahan arsip.
- e. Menyisir kembali pencipta arsip yang belum sama sekali (sangat jarang) menyerahkan arsip statis ke ANRI dan/atau yang belum mengajukan persetujuan/pertimbangan pemusnahan arsip.
- f. Melakukan penelusuran, pendataan, monitoring dan bimbingan kepada instansi-instansi yang berpotensi memiliki arsip statis, arsip terjaga, arsip penanganan Covid-19.

**Tabel 3.6**  
**Capaian Kinerja Akuisisi Arsip Tahun 2020 s.d. 2023**

INDIKATOR KINERJA	Jumlah arsip statis yang diselamatkan dari Lembaga Negara, BUMN, Orpol, Ormas, dan Perseorangan							
	2020		2021		2022		2023	
	TARGET	REALISASI	TARGET	REALISASI	TARGET	REALISASI	TARGET	REALISASI
<b>ANGGARAN</b>	376.765.000	98,92%	729.791.000	96.61%	2.322.847.000	96,78%	1.460.650.000	97,51%
<b>KINERJA</b>	230 berkas/reel/lembar/kaset, 10 Rekomendasi dan 3 Kaset/CD	7.423,9%	6.065 arsip	671%	31.621	184,37%	17.150	364,55%

Dari tabel 3.6 dapat disimpulkan bahwa secara umum telah dapat memenuhi atau sesuai dengan rencana yang ditetapkan. Adanya keberhasilan maupun kegagalan kinerja tidak hanya disebabkan oleh Direktorat Akuisisi, namun juga

diperlukan komitmen, partisipasi dan dukungan aktif dari segenap komponen di ANRI maupun instansi stakeholder yang terkait.

## 2. Jumlah arsip statis dari Lembaga Negara, BUMN, Orpol, Ormas dan Perseorangan yang diolah

Pelaksanaan rencana kinerja Direktorat Pengolahan pada Tahun Anggaran 2023 melaksanakan 11 (sebelas) kegiatan penyusunan sarana bantu penemuan kembali arsip statis (*finding aids*) yang terdiri atas 8 (delapan) inventaris arsip statis dan 3 (tiga) guide arsip statis. Secara keseluruhan capaian kinerja kegiatan pengolahan arsip mencapai 100%. Adapun capaian kinerja dari kegiatan pengolahan arsip yang dilaksanakan oleh Direktorat Pengolahan pada tahun 2023 dapat dilihat pada tabel 3.7 dan disajikan perbandingan capaian kinerja kegiatan pengolahan arsip pada tahun 2020 s.d. 2023 dapat dilihat pada tabel 3.8.

**Tabel 3.7**  
**Capaian Arsip Statis dan Arsip Penanganan Pandemi Covid-19 dari Lembaga Negara, BUMN, Orpol, Ormas, dan Perseorangan yang Diolah Tahun 2023**

NO	PROGRAM	TARGET	REALISASI	(%)
<b>A</b>	<b>Penyusunan Inventaris Arsip</b>	<b>8</b>	<b>8</b>	<b>100</b>
1	Inventaris Arsip Foto Kementerian Penerangan Wilayah Jakarta Tahun 1956 s.d. 1957	1 (14.000 Arsip)	1 (14.631 Arsip)	104,50
2	Inventaris Arsip Komisi Pemberantasan Korupsi (KPK)	1 (3.000 Arsip)	1 (2.406 Arsip)	80,2
3	Inventaris Arsip Badan Pusat Statistik (BPS)	1 (7.000 Arsip)	1 (7.479 Arsip)	106,84
4	Inventaris Arsip <i>Binnenlandsch Bestuur: Afdeelingen</i>	1 (2.955 Arsip)	1 (3.168 Arsip)	107,2
5	Inventaris Arsip <i>Binnenlandsch Bestuur: Verbaal</i>	1 (6.745 Arsip)	1 (7.096 Arsip)	105,2
6	Inventaris Arsip <i>Binnenlandsch Bestuur: Grote Bundel</i>	1 (2.250 Arsip)	1 (2.779 Arsip)	123,51
7	Inventaris Arsip <i>Binnenlandsch Bestuur: Toegangen</i>	1 (50 Arsip)	1 (430 Arsip)	860

8	Inventaris Arsip <i>Wees-en Boedelkamers: Seri Ordonantie, Resolutie En Besluiten</i>	1 (3.000 Arsip)	1 (2.645 Arsip)	88,17
<b>B</b>	<b>Penyusunan Guide Arsip Statis</b>	<b>3</b>	<b>3</b>	<b>100</b>
1	Guide Arsip Tematis Desa	1 (500 Arsip)	1 (549 Arsip)	109,8
2	Guide Arsip Tematis Olahraga	1 (500 Arsip)	1 (503 Arsip)	100,6
3	Guide Arsip Khazanah Penanganan Pandemi Covid-19	1 (3.000 Arsip)	1 (2.800 Arsip)	93,33
<b>Jumlah</b>		<b>11 khazanah (43.000)</b>	<b>11 khazanah (44.486)</b>	<b>103,45</b>

**Tabel 3.8**  
**Capaian Arsip Statis dan Penanganan Arsip Covid-19 dari Lembaga Negara, BUMN, Orpol, Ormas, dan Perseorangan yang Diolah Tahun 2020 s.d. 2023**

NO.	INDIKATOR KINERJA	2020	2021	2022	2023
1	Jumlah Guide Arsip Statis lembaga Negara, Perusahaan, VOC, Orpol, Ormas, Perorangan, dan Hindia Belanda yang dibuat	-	1 Guide Arsip Statis	5 Guide Arsip Statis	3 Guide Arsip Statis
2	Jumlah Inventaris Arsip lembaga Negara, Perusahaan, VOC, Orpol, Ormas, Perorangan, dan Hindia Belanda yang dibuat	6 Inventaris Arsip	6 Inventaris Arsip	9 Inventaris Arsip	8 Inventaris Arsip
3	Jumlah Daftar Arsip Statis lembaga Negara, Perusahaan, VOC, Orpol, Ormas, Perorangan, dan Hindia Belanda yang dibuat	3 Daftar Arsip	-	-	-
4	Jumlah Materi dan jenis peningkatan mutu Arsip lembaga Negara, Perusahaan, VOC, Orpol, Ormas, Perorangan, dan Hindia Belanda yang dibuat	-	-	-	-

Kinerja Deputy Bidang Konservasi Arsip dalam kegiatan arsip statis dari Lembaga Negara, BUMN, Orpol, Ormas dan perseorangan yang diolah mencapai 100%. Secara umum Direktorat Pengolahan telah memenuhi atau sesuai rencana yang telah ditetapkan, namun pada pelaksanaannya kegiatan tersebut mengalami

beberapa kendala sehingga tidak seluruh target kinerja dapat direalisasikan sesuai yang direncanakan. Adapun capaian kinerja kegiatan pengolahan arsip yang dilakukan oleh Direktorat pengolahan tahun 2023 apabila dibandingkan dengan capaian pada tahun 2020 s.d. 2022 dapat dilihat pada tabel 3.9 sebagai berikut:

**Tabel 3.9**  
**Capaian Kinerja Direktorat Pengolahan Tahun 2020 s.d. 2023**

INDIKATOR KINERJA	Jumlah arsip statis dari Lembaga Negara, BUMN, Orpol, Ormas, dan Perseorangan yang diolah							
	2020		2021		2022		2023	
	TARGET	REALISASI	TARGET	REALISASI	TARGET	REALISASI	TARGET	REALISASI
<b>ANGGARAN</b>	671.646.000	99,79%	800.000.000	99,05%	3.104.896.000	98,07%	1.925.160.000	99,89%
<b>KINERJA</b>	2 Inventaris dan 2 Daftar Arsip Statis	63,89%	6 Inventaris dan 1 Guide Arsip Statis	100%	9 Inventaris dan 5 Guide Arsip Statis	100%	8 Inventaris dan 3 Guide Arsip Statis	100%

Berdasarkan pada tabel di atas 3.24 dapat dibandingkan jumlah output pada tahun 2023 dan tahun 2022 mengalami penurunan dari 14 *finding aids* (kegiatan) menjadi 11. Namun demikian, terjadi peningkatan volume arsip yang diolah hampir dua kali lipat atau sebesar 19.912 nomor arsip (tahun 2022 sebesar 23.088 nomor arsip dan tahun 2023 sebesar 43.000 nomor arsip), dengan realisasi fisik tahun 2022 sebesar 23.769 nomor arsip (102,94%) dan tahun 2023 sebesar 44.486 nomor arsip (103,45%).

### **3. Jumlah arsip statis dari Lembaga Negara, BUMN, Orpol, Ormas, dan Perseorangan yang dipreservasi**

Pada tahun 2023, indikator kinerja arsip statis dari Lembaga Negara, BUMN, Orpol, Ormas, dan Perseorangan yang dipreservasi dicapai dengan melakukan 4 kegiatan yaitu:

- a. Restorasi Arsip;
- b. Digitalisasi Arsip;
- c. Penyimpanan Arsip;

d. Pengujian Arsip.

Dari empat kegiatan tersebut, dapat direalisasikan sebesar 807.605 arsip dari target kinerja sebesar 751.036 arsip (107,53%). Untuk lebih jelasnya, capaian Arsip Statis, Arsip Terjaga, dan Penanganan Arsip Covid-19 dari Lembaga Negara, BUMN, Orpol, Ormas, dan Perseorangan yang dipreservasi pada tahun 2023 dapat dilihat pada tabel 3.10 berikut ini:

**Tabel 3.10**  
**Capaian Arsip Statis, Arsip Terjaga, dan Penanganan Arsip Covid-19 dari Lembaga Negara, BUMN, Orpol, Ormas, dan Perseorangan yang Dipreservasi Tahun 2023**

SASARAN STRATEGIS	INDIKATOR KINERJA	TARGET	TARGET REVISI	REALISASI	%
Meningkatnya Efektifitas Preservasi Arsip Statis untuk Menjamin Keselamatan dan Kelestarian Arsip Statis	Jumlah Arsip yang Direstorasi	35.700 Arsip	35.500 Arsip	39.449 Arsip	110,5
	Jumlah Sarana Preservasi Arsip	36 Unit	15 Unit	15 Unit	100
	Jumlah Arsip yang Didigitalisasi	589.200 Arsip	589.500 Arsip	596.950 Arsip	101,3
	Jumlah Arsip Statis yang Disimpan	105.336 Arsip	120.336 Arsip	165.180 Arsip	137,27
	Jumlah Arsip yang diuji	5.500 Arsip	5.500 Arsip	6.026 Arsip	109,56
<b>Total</b>					<b>107,53</b>

Pada bulan November 2023 terjadi adanya revisi anggaran dan *output* dalam kegiatan preservasi. Di mana anggaran berkurang tetapi *output* bertambah akibat adanya revisi DIPA kanwil yang mengharuskan penambahan *output* kegiatan yang semula target *output* 1 SOP menjadi 15.000 arsip *entry* data dalam kegiatan pengamanan arsip statis RFID. Secara umum capaian realisasi kinerja kegiatan arsip yang dipreservasi dalam kurun waktu tahun 2020 s.d. 2023 tercapai lebih dari 100%. Adapun perbandingan realisasi capaian kinerja arsip statis yang dipresevasi dari tahun 2020 s.d. 2023 dapat dilihat pada tabel 3.11.

**Tabel 3.11**  
**Capaian Arsip Statis, Arsip Terjaga, dan Penanganan Arsip Covid-19 dari**  
**Lembaga Negara, BUMN, Orpol, Ormas, dan Perseorangan yang**  
**Dipreservasi Tahun 2020 s.d. 2023**

SASARAN STRATEGIS	INDIKATOR KINERJA	2020	2021	2022	2023
Meningkatnya Efektifitas Preservasi Arsip Statis untuk Menjamin Keselamatan dan Kelestarian Arsip Statis	Jumlah Arsip Daerah Bencana yang Diselamatkan	381.254 (7.331,8%)	2.694 Arsip (192,43%)	933 Arsip (62,20%)	4.436 Arsip (443,60%)
	Jumlah Arsip Rusak yang Direstorasi		4.850 Arsip (142,64%) Khusus Arsip MoW dan MKB	32.422 Arsip (99,76%) Khusus Arsip Statis Nasional	33.481 Arsip (102,39%) Khusus Arsip Statis Nasional
			3.387 Arsip (169%) Khusus Kegiatan Laraska	1.718 Arsip (114,53%) Khusus Laraska	1.532 Arsip (76,60%) Khusus Laraska
	Jumlah Arsip yang Digitalisasi (Prioritas)	14.968 (342,44%)	28.310 Arsip (107,6%)	529.559 Arsip (100,64%)	596.950 Arsip (101,3%)
	Jumlah Arsip Rusak yang Dialih Mediakan/Reproduksi			Perhitungan masuk dalam jumlah arsip yang Digitalisasi (Prioritas)	
	Jumlah Arsip Konvensional, Kartografi, dan Kearsitekturan yang Disimpan	113.773 (162,76%)	101.300 Arsip (124,3%)	143.223 Arsip (136,4%)	165.180 Arsip (137,27%)
	Jumlah Arsip Media Baru yang Disimpan				
	Jumlah Laporan Hasil Pengujian Arsip dan Bahan Kearsipan	2.156 (107,8%)	4.250 Arsip (100%)	5.317 Arsip (104,4%)	6.065 (110,27%)
	Jumlah Pembangunan E-Depot dan Pengamanan Arsip		2.700 Tag RFID	13.400 Tag RFID	15.000 Tag RFID

Sebagai unit kerja yang menyimpan arsip statis, arsip terjaga, dan penanganan arsip Covid-19, Direktorat Preservasi menyajikan Data Khazanah Arsip ANRI yang digunakan sebagai acuan dalam rangka penentuan program kegiatan pengelolaan arsip statis, arsip terjaga, dan penanganan arsip Covid-19. Adapun perkembangan data khazanah arsip di ANRI dari tahun 2020 s.d. 2023 disajikan pada tabel 3.12.

**Tabel 3.12**  
**Data Khazanah ANRI Tahun 2020 s.d. 2023**

NO.	ARSIP	SATUAN	JUMLAH			
			2020	2021	2022	2023
1	Kertas	M Linier	30.370,70	30.536,80	30.332,20	30.529,50
2	Poster	Lembar	336,00	384,00	384,00	384,00
3	Kartografi/Peta	Lembar	131.072,00	131.463,00	131.802,00	133.400,00
4	Foto	Lembar	3.474.532,00	3.475.123,00	3.477.270,00	3.480.233,00
5	Film	Reel	59.035,00	59.055,00	59.055,00	59.055,00
6	Mikrofilm	Roll	14.502,00	14.502,00	14.502,00	14.502,00
7	Mikrofische	Fische	14.262,00	14.306,00	14.373,00	15.092,00
8	Rekaman Suara	Kaset	54.727,00	54.735,00	54.735,00	55.469,00
9	Reel to Reel Sound	Reel	946,00	946,00	946,00	946,00
10	Video	Kaset	25.774,00	27.157,00	27.480,00	27.524,00
11	Optical Disc	Keping	16.363,00	17.406,00	17.463,00	18.872,00
12	Piringan Hitam	Keping	101,00	101,00	101,00	101,00
13	Arsip Elektronik	Terabyte	390,00	390,00	632,00	677,14

Catatan:

1. Arsip elektronik pada saat disampaikan ke biro umum terjadi penambahan berdasarkan data arsip reproduksi.
2. Pada tahun 2022 terjadi pengurangan arsip kertas setelah penilaian kembali arsip KUP.

Selain melakukan penyimpanan arsip dalam rangka preservasi, penyelamatan fisik, dan informasi arsip dalam kegiatan preservasi dilakukan juga melalui

kegiatan restorasi arsip dalam rangka penyelamatan fisik arsip, serta alih media melalui digitalisasi dalam rangka penyelamatan informasi yang terkandung dalam arsip statis. Adapun data perkembangan kegiatan restorasi tahun 2020 s.d. 2023 dapat dilihat pada tabel 3.13, sedangkan data arsip yang di digitalisasi ANRI terlihat pada tabel 3.14.



**Tabel 3.13**  
**Data Restorasi Arsip ANRI Tahun 2020 s.d. 2023**

NO.	ARSIP	SATUAN	2020		2021		2022		2023	
			JUMLAH RESTORASI	TOTAL RESTORASI	JUMLAH RESTORASI	TOTAL RESTORASI	JUMLAH RESTORASI	TOTAL RESTORASI	JUMLAH RESTORASI	TOTAL RESTORASI
1	Kertas	Meter Linier	707	13.147.602 (12,5%)	1.754	13.149.356 (12,30%)	8.742	13.158.102 (6,16%)	10.298	13.168.400 (6,16%)
2	Poster	Lembar	0	0	0	0	0	0	0	0
3	Kartografi/ Peta	Lembar	50	16.838 (13,15%)	118	16.956 (12,91%)	216	17.172 (13,03%)	252	17.424 (13,25%)
4	Foto	Lembar	1.395	68.252 (1,96%)	1.400	69.952 (2,01%)	17.363	87.315 (2,51%)	22.576	109.891 (3,16%)
5	Film	Reel	0	12.169 (20,62%)	708	12.877 (21,805%)	804	13.681 (23,17%)	828	14.509 (24,57%)
6	Mikrofilm	Roll	510	8.956 (61,75%)	571	9.527 (65,69%)	2.050	11.577 (79,83%)	3.468	15.045 (103,74%)
7	Mikrofische	Fische	0	0	0	0	0	0	0	0
8	Rekaman Suara	Kaset	0	10.313 (22,70%)	462	10.775 (19,69%)	2.548	13.323 (24,34%)	2.617	15.940 (29,12%)
9	Reel to Reel Sound	Reel	0	0	0	0	0	0	0	0
10	Video	Kaset	0	14.341 (55,64%)	386	14.727 (54,23%)	976	15.703 (57,14%)	1.137	16.840 (62,01%)
11	Piringan Hitam	Keping	0	0	0	0	0	0	0	0
12	Optical Disc	Keping	0	0	0	0	0	0	0	0
13	Flashdisk	Buah/MB	0	0	0	0	0	0	0	0
14	Arsip Elektronik	Terabyte	0	0	0	0	0	0	0	0

**Tabel 3.14**  
**Data Digitalisasi Arsip ANRI Tahun 2020 s.d. 2023**

NO.	ARSIP	SATUAN	2020		2021		2022		2023	
			JUMLAH DIGITALISASI	TOTAL DIGITALISASI	JUMLAH DIGITALISASI	TOTAL DIGITALISASI	JUMLAH DIGITALISASI	TOTAL DIGITALISASI	JUMLAH DIGITALISASI	TOTAL DIGITALISASI
1	Kertas	Meter Linier	3.000	1.892.987 (408 ML) (1,4%)	21.088	1.914.075 (273 ML) (0,90%)	564.330	2.499.493 (357,07 ML) (1,17%)	493.394	2.992.887 (427,55 ML) (1,40%)
2	Poster	Lembar	336	336 (100%)	0	336 (87,5%)	0	336 (87,5%)	0	336 (87,5%)
3	Kartografi/ Peta	Lembar	656	15.722 (12,23%)	2.655	18.337 (13,96%)	10.212	31.204 (23,74%)	15.590	46.794 (35,59%)
4	Foto	Lembar	1.949	140.956 (4,7%)	3.273	144.229 (4,15%)	10.612	158.114 (4,55%)	108.075	266.189 (7,66%)
5	Film	Reel	207	7.601 (12,8%)	524	8.125 (13,76%)	500	9.149 (15,49%)	0	9.149 (15,49%)
6	Mikrofilm	Roll	0	2.876 (19,9%)	0	2.876 (19,83%)	200	3.076 (21,21%)	250	3.326 (22,93%)
7	Mikrofische	Fische	0	0	0	0%	0	0%	0	0%
8	Rekaman Suara	Kaset	290	2.468 (5,4%)	0	2.468 (4,51%)	500	2.968 (5,42%)	503	3.817 (6,97%)
9	Reel to Reel Sound	Reel	84	8,88%	500	584 (61,73%)	0	584 (61,73%)	0	584 (61,73%)
10	Video	Kaset	124	6.570 (25,92%)	206	6.776 (24,95%)	6.205	13.187 (48,56%)	100	13.287 (48,92%)
<b>TELAH DIGITAL</b>										
11	Piringan Hitam	Keping	0	101 (100%)	0	101 (100%)	-	-	-	-
12	Optical Disc	Keping	207	0	-	-	-	-	-	-
13	Flashdisk	Buah/MB	-	-	-	-	-	-	-	-
14	Arsip Elektronik	Terabyte	10	390	-	-	-	-	-	-

Kinerja Dekon dalam kegiatan arsip statis dari Lembaga Negara, BUMN, Orpol, Ormas dan Perseorangan yang dipreservasi mencapai 107,53%. Perbandingan capaian kinerja kegiatan preservasi tahun 2023 yang telah dilakukan oleh Direktorat Preservasi apabila dibandingkan dengan tahun 2020 s.d. 2023 dapat dilihat pada tabel 3.15 berikut:

**Tabel 3.15**  
**Capaian Kinerja Direktorat Preservasi Tahun 2020 s.d. 2023**

INDIKATOR KINERJA	Jumlah arsip statis dari Lembaga Negara, BUMN, Orpol, Ormas, dan Perseorangan yang dipreservasi							
	2020		2021		2022		2023	
	TARGET	REALISASI	TARGET	REALISASI	TARGET	REALISASI	TARGET	REALISASI
<b>ANGGARAN</b>	1.165.685.000	99,90%	32.700.000.000	97,02%	19.171.187.000	97,47%	8.368.754.000	99,24%
<b>KINERJA</b>	81.472 Reel/Roll/ Lembar/Kaset/ MI/M3 dan 4 Laporan	1.986,2%	144.792 Arsip	118,7%	776.182	105,65%	751.036	107,53

Dari Tabel 3.15 dapat dilihat capaian *output* yang diperoleh terjadi kenaikan jumlah arsip yang dipreservasi. Kenaikan jumlah *output* arsip yang dipreservasi pada tahun 2023 sangat signifikan seiring dengan program akselerasi percepatan kegiatan preservasi. Adapun optimalisasi kegiatan yang dilakukan sebagai berikut:

- a. Layanan Restorasi Arsip Keluarga/Masyarakat (LARASKA) yang merupakan layanan restorasi arsip keluarga/masyarakat yang rusak terkena bencana maupun karena faktor-faktor penyebab kerusakan arsip lainnya. Pada tahun 2023 kegiatan LARASKA diselenggarakan di ANRI, Provinsi DKI Jakarta dan Kota Tangerang. Direktorat Preservasi memfasilitasi pembentukan Kampung LARASKA dengan memberikan Bimbingan Teknis Perlindungan dan Pengamanan Arsip Keluarga/Masyarakat.
- b. Kegiatan Digitalisasi arsip pada tahun 2023 hampir tidak mencapai target dikarenakan keterbatasan SDM, sehingga dilakukan penunjukkan langsung dan swakelola jasa alih media melalui kerja sama dengan pihak ketiga.

- c. Pelaksanaan kegiatan penataan, penyimpanan, pemeliharaan, dan penyediaan arsip statis dilakukan dengan perancangan pengamanan/perlindungan arsip statis, verifikasi arsip statis, stock opname dan pengelolaan depot elektronik. Peningkatan realisasi kegiatan ini karena jumlah arsip yang ditata (reboksing dan rehousing) dan penyediaan layanan ke ruang baca melebihi dari target yang ditetapkan.
- d. Pengujian arsip terdiri dari 5 komponen yang dilakukan untuk mendukung kegiatan preservasi yaitu *risk assessment* arsip di LK, pengujian mutu prasarana kearsipan, pengujian mutu sarana kearsipan, pengujian arsip yang akan direstorasi/reproduksi, dan pengujian pembuktian autentikasi arsip statis.
- e. Pengadaan sarana dan prasarana digitalisasi arsip dengan output sebanyak 10 unit yang terdiri atas Media Penyimpanan Hardisk Eksternal dan sebanyak 5 unit pH meter potable untuk pengujian arsip.
- f. Capaian realisasi fisik kinerja Direktorat Preservasi merupakan presentase yang diperoleh dari optimalisasi kegiatan baik LARASKA, Digitalisasi, maupun stock opname. Di mana hal tersebut merupakan akselerasi yang dilakukan dalam rangka percepatan penyediaan back up arsip serta penyediaan fisik arsip yang lebih tepat dan efisien
- g. Pelaksanaan sharing knowledge berbasis online melalui kegiatan workshop Webinar Preservasi Arsip dengan melibatkan masyarakat baik dari pemerintahan pusat, pemerintahan daerah, perusahaan, sekolah dan perguruan tinggi serta masyarakat umum lainnya. *Sharing Knowledge* terkait teknis preservasi dilakukan selama 5 kali dengan beberapa series yaitu Peningkatan Penggunaan Produk dalam Negeri pada Bahan dan Peralatan Kearsipan; Seminar Nasional Peran Preservasi Arsip dalam Geopolitik dan Geostrategi Indonesia; Seminar Internasional *Audio Visual Archives Preservation Strategies and SEAPAVAA Executive Meeting*; Diskusi Ilmiah Pengembangan Tisu Kozo dengan Bahan Daluang Produk dalam Negeri; Rapat Koordinasi Preservasi Arsip Keraton Nusantara.

#### 4. Jumlah arsip statis yang diakses, digunakan, dan dimanfaatkan oleh masyarakat

Indikator kinerja Direktorat Layanan dan Pemanfaatan pada tahun 2023 terdiri dari 4 kegiatan yaitu:

a. Reproduksi Arsip

Direktorat Layanan dan Pemanfaatan melaksanakan penyusunan program Laminasi/Reproduksi Arsip Statis dan Perpustakaan dengan tujuan tercapainya standar laminasi/reproduksi arsip/dokumen dan bahan pustaka secara berkelanjutan dan jaminan kesesuaian yang memenuhi persyaratan pelayanan publik dan perundang-undangan serta peraturan yang berlaku. Untuk itu dalam rangka menunjang pencapaian hal-hal tersebut diatas dilakukan kegiatan yang meliputi jasa penggandaan dan alih media serta jasa tenaga kearsipan untuk operator teknik layanan arsip.

Dasar Hukum yang mendasari pelaksanaan kegiatan ini adalah Peraturan Arsip Nasional RI Nomor 6 Tahun 2022 tentang Organisasi dan Tata Kerja Arsip Nasional RI dalam pasal 53 menyatakan Direktorat Pemanfaatan mempunyai tugas melaksanakan perumusan dan kebijakan teknis pelaksanaan, pemberian bimbingan, dan pengendalian di bidang layanan dan pemanfaatan arsip dan Peraturan Pemerintah Nomor 53 Tahun 2019 tentang jenis dan tarif atas jenis penerimaan negara bukan pajak yang berlaku pada Arsip Nasional RI serta berdasarkan peraturan perundang-undangan yang berlaku lainnya.

Capaian arsip statis yang diakses, digunakan dan dimanfaatkan melalui ruang baca tahun 2023 dapat dilihat pada tabel 3.16. Sementara itu realisasi capaian kinerja arsip yang dimanfaatkan melalui ruang baca dari tahun 2020 s.d. 2023 dapat dilihat pada tabel 3.17.

**Tabel 3.16**  
**Capaian Arsip Statis yang diakses, digunakan dan dimanfaatkan oleh Masyarakat melalui Ruang Baca**

INDIKATOR KINERJA	TARGET	REALISASI	CAPAIAN
-------------------	--------	-----------	---------

Jumlah Arsip yang direproduksi/Laminasi (PNBP)	5.282 Reel/Roll/Lembar/Cd/Exp	94.499 Reel/Roll/Lembar/Cd/Exp	1.789,1%
Jumlah Pengguna Layanan Arsip sebagai Memori Kolektif dan Jati Diri Bangsa	384.085 Pengguna	482.061 Pengguna	125,51%

**Tabel 3.17**  
**Capaian Arsip Statis yang diakses, digunakan, dan dimanfaatkan oleh Masyarakat melalui Ruang Baca Tahun 2020 s.d. 2023**

INDIKATOR KINERJA	REALISASI KINERJA			
	2020	2021	2022	2023
Jumlah arsip statis yang diakses, digunakan, dan dimanfaatkan oleh masyarakat melalui ruang baca (PNBP)	41.944 (649.6%) Reel/Roll/Lembar/Cd/Exp	41.934 (804,9%) Reel/Roll/Lembar/Cd/Exp	69.855 (1.331,5%) Reel/Roll/Lembar/Cd/Exp	94.499 (1.789,1%) Reel/Roll/Lembar/Cd/Exp

b. Penyusunan Naskah Sumber Arsip

1) Naskah Arsip Citra Daerah yang Disusun

Naskah Sumber Citra Daerah pada dasarnya merupakan upaya untuk mengungkap kembali memori kolektif daerah yang terekam dalam arsip. Ia bertujuan untuk meningkatkan pemahaman dan kesadaran masyarakat terhadap nilai-nilai budaya yang berkembang di lingkungannya, memupuk kebanggaan dan rasa cinta terhadap tanah air, menghargai keberagaman, membangun solidaritas. Memupuk rasa persatuan dan memperkokoh kesatuan bangsa. Penerbitan Naskah Sumber dan Citra Daerah pada tahun 2023 sebanyak 3 Naskah Sumber Citra Daerah yakni Citra Daerah Kota Cimahi, Kabupaten Musi Banyuasin, dan Kota Probolinggo. Di samping itu diharapkan terdapat Kabupaten/Kota yang secara mandiri menyusun naskah sumber Citra Daerah tersebut.

2) Naskah Sumber Tematis

Layaknya penulisan historiografi dalam arti luas, maka Naskah Sumber merupakan upaya untuk merekonstruksi arsip menjadi sebuah tulisan sejarah dengan tema tertentu. Berbeda dengan penulisan sejarah pada

umumnya, naskah sumber arsip tematis, sumber penulisannya langsung dari sumber primernya: arsip, menafikan opini sang penulis. Objektivitas arsip sangat ditekankan dalam penulisan naskah sumber arsip. Dihapakan naskah sumber tematis dapat menjadi rujukan dan pembelajaran generasi saat ini atas peristiwa yang terjadi di masa lalu. Terdapat 2 target naskah sumber direncanakan untuk tahun 2023 yaitu Naskah Sumber dengan tema Desa *Ordonnantie* Jawa Madura dan Ibukota Nusantara. Selain itu ANRI melalui Direktorat Layanan dan Pemanfaatan sangat mendorong instansi/ lembaga untuk secara mandiri menerbitkan naskah sumber yang bersumber dari khazanah arsipnya sendiri dilengkapi dari arsip yang tersimpan di ANRI.

c. Pengelolaan Layanan Pemanfaatan Arsip Statis dan Bahan Pustaka

Kebutuhan informasi pada era modern ditandai dengan peningkatan kebutuhan masyarakat terhadap informasi, dan menjadikannya menjadi salah satu kebutuhan yang harus terpenuhi. Kondisi tersebut dibarengi dengan perubahan sikap pengguna, utamanya di kalangan peneliti muda dalam mencari informasi dari sumber primer yang keseluruhannya ingin serba mudah, cepat, dan efisien.

Dinamika perubahan sikap pengguna arsip yang semula menerima pelayanan melalui sarana dan prasarana konvensional, dengan perkembangan teknologi industri mengharap, bahkan menuntut untuk mendapatkan pelayanan berbasis IT. Hal tersebut harus disikapi dengan cepat oleh lembaga. Target nasional kinerja tahun 2023 sebanyak 384.085 pengguna menjadi tantangan bagi ANRI untuk menjaring para peneliti baru, mempertahankan peneliti lama untuk datang mengunjungi dan memanfaatkan layanan arsip statis di seluruh lembaga kearsipan di Indonesia, yang memungkinkan masyarakat dari berbagai kalangan dapat melakukan akses arsip baik secara konvensional maupun dengan menggunakan sistem aplikasi yang ada. Untuk memenuhi sasaran kegiatan berupa peningkatan jumlah pelayanan dan pemanfaatan arsip untuk kepentingan pemerintahan, pembangunan, penelitian, dan ilmu

pengetahuan, dengan indikator kinerja berupa jumlah pengguna pelayanan arsip dengan target sebanyak 384.085 pengguna maka dilaksanakan kegiatan sebagaimana tersebut di bawah ini:

- 1) Layanan Pemanfaatan Arsip Statis
  - a) Peningkatan Kualitas Akses Layanan Arsip Statis.
  - b) Peningkatan Pelayanan Pemanfaatan Arsip Statis melalui Fasilitasi Teknis Perguruan Tinggi.
  - c) Pelayanan arsip statis *online* sebagai simpul JIKN.
  - d) Finalisasi Peraturan Kepala tentang Naskah Arsip yang Dikecualikan.
  - e) Rapat Kerja Nasional (Rakernis) *online* dalam rangka Sinkronisasi dan harmonisasi layanan arsip statis antar Lembaga Kearsipan Daerah (LKD)
- 2) Layanan Pemanfaatan Bahan Pustaka  
 Pengolahan, Perawatan dan Pengadaan Bahan Pustaka. Adapun jumlah capaian pengelolaan layanan pemanfaatan arsip statis dan bahan pustaka baik melalui Ruang Baca secara *offline* maupun pengguna *online* melalui lama ANRI dapat dilihat pada tabel 3.18, sedangkan realisasi capaian dari tahun 2020 s.d. 2023 dapat dilihat pada tabel 3.19.

**Tabel 3.18**  
**Capaian Masyarakat Pengguna Arsip Statis sebagai Informasi Publik Baik melalui Ruang Baca maupun Website JIKN**

INDIKATOR KINERJA	TARGET	REALISASI	CAPAIAN
Jumlah masyarakat pengguna arsip statis sebagai informasi publik baik melalui ruang baca ( <i>offline</i> ) maupun online melalui laman ANRI	384.085 Pengguna	482.061 Pengguna	125,50%

**Tabel 3.19**  
**Capaian Realisasi Masyarakat Pengguna Arsip Statis sebagai Informasi Publik melalui Ruang Baca maupun Website JIKN Tahun 2020 s.d. 2023**

INDIKATOR KINERJA	REALISASI KINERJA			
	2020	2021	2022	2023
Jumlah masyarakat pengguna arsip statis sebagai informasi	606.176 Pengguna	3.795.856 Pengguna	350.471 Pengguna	482.061 Pengguna



publik baik melalui ruang baca ( <i>offline</i> ) maupun <i>online</i> melalui laman ANRI.	(288.3%)	(1.355,1%)	(92.16%)	(120,83%)
--	----------	------------	----------	-----------

d. Pameran Arsip yang diselenggarakan

Pada tahun 2023, beberapa kegiatan pameran yang disajikan dalam bentuk pameran nasional, pameran virtual, pameran tematis oleh Pusat Studi Arsip Pemberantasan Korupsi (Pusdankor), dan pameran arsip kepresidenan oleh Pusat Studi Arsip Statis Kepresidenan (Pusdipres) serta terdapat 12 LKD dari 27 LKD yang telah mengisi survey melaksanakan kegiatan pameran. Selain itu, diselenggarakan pula pameran galeri perbatasan di Skouw, Papua yang merupakan kerja sama antara ANRI dengan Badan Negara Pengelola Perbatasan (BNPP) serta pengelolaan pameran Diorama Sejarah Perjalanan Bangsa oleh Pusdankor dan Pusat Studi Kebencanaan. Adapun rekapitulasi pengguna pameran virtual ‘ARSIP HARI INI’ Januari s.d. Desember 2023 dan Rekapitulasi jumlah pengunjung Pameran tematik tahun 2023 dapat dilihat pada tabel 3.20 dan tabel 3.21.

**Tabel 3.20**  
**Data Rekapitulasi Pengguna Pameran virtual “ARSIP HARI INI”**  
**Januari s.d. Desember 2023**

<b>BULAN</b>	<b>Twitter</b>	<b>Facebook</b>	<b>Instagram</b>	<b>Website</b>	<b>Youtube</b>	<b>Tiktok</b>
<b>Januari</b>	4.301	1.056	7.131	699	438	427
<b>Februari</b>	6.272	2.096	6.569	223	230	382
<b>Maret</b>	5.483	995	9.062	248	1.546	2.032
<b>April</b>	5.069	838	5.774	290	2.809	854
<b>Mei</b>	4.271	893	6.446	386	1.216	514
<b>Juni</b>	6.024	1.202	5.196	272	766	841
<b>Juli</b>	3.044	783	5.705	332	1.801	468
<b>Agustus</b>	2.762	993	5.715	339	1.847	329
<b>September</b>	1.549	757	10.377	276	885	435
<b>Oktober</b>	1.858	557	5.913	387	3.641	427
<b>November</b>	2.635	1.145	6.328	683	951	482
<b>Desember</b>	2.309	1.065	3.999	329	1.132	482
<b>TOTAL</b>	45.577	12.380	78.215	4.464	17.262	7.673
<b>TOTAL PENGGUNA TERLIBAT</b>						<b>165.571</b>

**Tabel 3.21**  
**Data Rekapitulasi Pengunjung Pameran Tematik Tahun 2023**

BULAN	PENGGUNA									IKM
	Online/ Offline	LKD PROVINSI	SARBAN ONLINE	PAMERAN VIRTUAL/AHI						
				TWITTER	FACEBOOK	INSTAGRAM	WEBSITE	YOUTUBE	TIKTOK	
Januari	3.059	-	2.563	4.301	1.056	7.131	699	438	427	82,33
Februari	3.435	-	74.495	6.272	2.096	6.569	223	230	382	81,63
Maret	3.821	-	65.397	5.483	995	9.062	248	1.546	2.032	84,89
April	4.776	-	62.615	5.069	838	5.774	290	2.809	854	83,48
Mei	3.444	-	53.784	4.271	893	6.446	386	1.216	514	82,86
Juni	3.130	-	58.270	6.024	1.202	5.196	272	766	841	81,93
Juli	3.788	22.172	37.588	3.044	783	5.705	332	1.801	468	85,63
Agustus	3.964	-	55.983	2.762	993	5.715	339	1.847	329	90,17
September	3.010	-	74.162	1.549	757	10.377	276	885	435	87,26
Oktober	5.469	13.106	78.307	1.858	557	5.913	387	3.641	427	90,73
November	3.902	-	72.736	2.635	1.145	6.328	683	951	482	90,27
Desember	3.179	230.107	88.761	2.309	1.065	3.999	329	1.132	482	85,25
<b>TOTAL</b>	49.755	265.385	724.661	45.577	12.380	78.215	4.464	17.262	7.673	
<b>RATA- RATA</b>	4.146	20.619	60.388	3.798	1.032	6.518	372	1.439	639	85,54
Jumlah Pengguna Layanan Arsip sebagai Memori Kolektif dan Jati Diri Bangsa								482.061		125,50%
Persentase Jumlah Pengguna Arsip yang Memanfaatkan Arsip sebagai Sumber Penelitian								416,18%		
Indeks Pelayanan Informasi Kearsipan								85.54		

- e. Pelaksanaan *Memory of The World* (MoW) dan Memori Kolektif Bangsa (MKB) Program MKB merupakan dokumentasi dari memori kolektif daerah/lokal (warisan dokumenter) yang mempresentasikan warisan budaya nasional yang adalah warisan dari masa lalu kepada komunitas dunia masa kini dan mendatang serta menggambarkan evolusi pemikiran, penemuan, dan pencapaian bangsa Indonesia.

Arsip yang telah diregistrasi sebagai MKB, secara berjenjang dapat pula diusulkan menjadi MoW Regional Asia Pasifik dan atau MoW-Dunia (UNESCO). Pada tahun 2023, telah tercapai 12 arsip yang ditetapkan sebagai MKB dan penominasian 8 arsip ditetapkan sebagai *Memory of The World*. Adapun kegiatan yang telah dilaksanakan adalah sebagai berikut:

- 1) Penetapan arsip Pabrik Semen Pertama di Indonesia 1910-1972 sebagai MKB;
- 2) Penetapan arsip Studiefonds Mangkunegaran sebagai MKB;
- 3) Penetapan arsip Kesenian Tari Khas Mangkunegaran sebagai MKB;
- 4) Penetapan arsip Pembangunan Infrastruktur Pendidikan pada Masa Kolonial (1874-1929) sebagai MKB;
- 5) Penetapan arsip PT Garam Periode 1924-1961 sebagai MKB;
- 6) Penetapan arsip Pusat Penelitian Perkebunan Gula Indonesia (P3GI) Periode 1893-1982 sebagai MKB;
- 7) Penetapan arsip Yogyakarta sebagai Ibu Kota Republik Indonesia 1946-1949 sebagai MKB;
- 8) Penetapan arsip Belitong UNESCO Global Geopark sebagai MKB;
- 9) Penetapan arsip Pola Pembangunan Nasional Semesta Berencana 1961-1969 sebagai MKB;
- 10) Penetapan arsip dan surat Kartini: perjuangan kesetaraan gender sebagai MKB;
- 11) Penetapan arsip Pembentukan ASEAN sebagai MKB;
- 12) Penetapan arsip Syekh Yusuf Al Makassar sebagai MKB;
- 13) Pengajuan MOWCAP arsip Indarung I, The First Cement Plant in Southeast Asia (1910-1972);

- 14) Pengajuan MOWCAP arsip Indonesian Sugar Research Institute's Archives 1887-1986: The Role of ISRI's Research Activities to the World Sugar Industry;
- 15) Pengajuan MOWCAP arsip The Tambo Tuanku Imam Bonjol Manuscript;
- 16) Pengajuan MOW arsip The Kartini Letters and Archive: the Struggle for Gender Equality;
- 17) Pengajuan MOW Archives of Javanese Dance: Mangkunegaran Dance Arts, 1861-1944;
- 18) Pengajuan MOW arsip The Birth of ASEAN (Archives about the Formation of ASEAN, 1967-1976);
- 19) Pengajuan MOW arsip The Sang Hyang Siksa Kandang Karesian Manuscript;
- 20) Pengajuan MOW arsip The Works of Hamzah Fansuri;

Kinerja Deputy Bidang Konservasi Arsip dalam kegiatan arsip statis yang diakses, digunakan dan dimanfaatkan oleh masyarakat melalui ruang baca mencapai 92,16%. Capaian realisasi kegiatan tahun 2023 dibandingkan dengan tahun 2020 s.d. 2022 dapat dilihat pada tabel 3.22. Dari tabel tersebut dapat dilihat bahwa terdapat peningkatan penyerapan anggaran maupun jumlah realisasi kinerja.

**Tabel 3.22**  
**Capaian Kinerja Direktorat Layanan dan Pemanfaatan**  
**Tahun 2020 s.d. 2023**

INDIKATOR KINERJA	Jumlah arsip statis yang diakses, digunakan, dan dimanfaatkan oleh masyarakat melalui ruang baca (PNBP)							
	2020		2021		2022		2023	
	TARGET	REALISASI	TARGET	REALISASI	TARGET	REALISASI	TARGET	REALISASI
<b>ANGGARAN</b>	551.130.000	65,75%	1.917.618.000	89,10%	6.609.847.000	90,79%	3.186.191.000	96,69%
<b>KINERJA</b>	1.285.456 Reel/Roll/ Lembar/Cd/ Exp/Pengguna	443,2%	3.837.790 Reel/Roll/ Lembar/Cd/ Exp/Pengguna	1.080%	350.471 Reel/Roll/ Lembar/Cd/ Exp/Pengguna	92,16%	384.085 Reel/Roll/ Lembar/Cd/ Exp/Pengguna	125,50%

Dalam kegiatan pelayanan arsip kepada masyarakat terdapat beberapa hambatan yang dihadapi antara lain:

- a. Target pengguna arsip merupakan target yang dihitung secara nasional gabungan dari target ANRI dan LKD Provinsi/Kabupaten/Kota. Di mana pengguna Ruang Baca LKD diperoleh dari hasil survey yang disebarakan ke seluruh LKD yang mengisi 27 LKD Provinsi/Kab/Kota. Jika melihat hasil survey pengguna Ruang Baca di LKD rata-rata per LKD 9,517 orang. Berarti jumlah pengguna 1 LKD lebih tinggi dari pengguna Ruang Baca di ANRI sebanyak 5,507 orang. Hal ini menjadi catatan bagi Direktorat Layanan dan Pemanfaatan untuk menyelenggarakan metode survey jumlah pengunjung Ruang Baca di LKD lebih akurat lagi ke depannya sehingga menghasilkan data yang dapat dipertanggungjawabkan.
- b. Percepatan pengetikan finding aids berdampak pada peningkatan jumlah pengguna yang melakukan penelusuran dan penggandaan arsip. Jumlah pengguna tidak berbanding lurus dengan jumlah penggandaan arsip. Pengguna mengakses arsip dengan satuan nomor, sementara penggandaan arsip dihitung dengan satuan lembar. Satu orang pengguna dapat menggandakan lebih dari satu nomor arsip (satu nomor arsip bisa terdiri dari 50 lembar) sehingga jumlah penggandaan arsip akan selalu lebih besar dari pada jumlah pengguna arsip. Rendahnya capaian realisasi penerimaan PNBPN disebabkan oleh pengguna yang lebih banyak berasal dari kalangan pelajar dan mahasiswa yang dikenakan tarif PNBPN terendah. Hal itu berdampak pada capaian realisasi penerimaan PNBPN. Memulai pelaporan mengenakan PNBPN Rp0 bagi target pengguna yang sesuai dengan kriteria dalam Peraturan ANRI Nomor 11 Tahun 2020 tentang Petunjuk Pelaksanaan Penerimaan Negara Bukan Pajak yang berlaku pada Arsip Nasional Republik Indonesia.
- c. Kegiatan penyusunan Citra Daerah yang terblokir tetap dilaksanakan dengan mengumpulkan arsip-arsip terkait sejarah daerah dan berkoordinasi dengan Lembaga Kearsipan Daerah tingkat Kabupaten/Kota.

- d. Dari 4 target pameran yang terealisasi adalah 11 pameran. Hal ini disebabkan banyak pameran yang dilaksanakan dengan Lembaga atau Instansi lain sehingga anggaran dibebankan oleh instansi atau Lembaga yang bersangkutan.
- e. Terdapat dua periode penetapan arsip sebagai MKB yaitu dibulan Mei dan Desember dengan adanya penambahan anggaran sehingga dari target yang semula 5 arsip yang ditetapkan menjadi 12 target sebagai MKB dan terealisasi 100 persen.
- f. Jumlah arsip yang dinominasikan sebagai MOW dari 3 target semula, menjadi 8 yang dinominasikan. Hal ini terjadi karena ANRI mengemban Amanah sebagai Ketua Komite Nasional MOW Indonesia sehingga tidak hanya arsip yang dinominasikan namun juga warisan documenter lainnya seperti naskah/manuskrip. Berjalannya Program MKB dan IKON mendorong penambahan potensi warisan documenter Indonesia yang diregistrasikan ke level Asia Pacific (MOWCAP) dan level Internasional (MOW).
- g. Tidak tercapainya target Arsip penanganan pandemic Covid-19 di Indonesia yang didokumentasi dan dipublikasikan. Dari 3000 arsip yang ditargetkan, tercapai 2800 arsip yang didokumentasi dan dipublikasikan. Kegiatan ini merupakan kegiatan kelanjutan dari proses akuisisi dan pengolahan dalam tahun berjalan. Di mana Direktorat Layanan dan Pemanfaatan menerima 2800 arsip yang telah diolah dari Direktorat Pengolahan, maka sejumlah itu pulalah arsip yang didokumentasi/dopublikasikan.

## **5. Capaian Kinerja Balai Arsip Statis dan Tsunami (BAST)**

Berdasarkan penetapan kinerja utama BAST tahun 2023 sesuai dengan kedudukan, tugas dan fungsinya sasaran kinerja Balai Arsip Statis dan Tsunami (BAST) adalah meningkatnya pelayanan arsip tsunami dan arsip statis di daerah dengan 5 Indikator kinerja yaitu:

- a. Jumlah Arsip yang diakuisisi

Target penambahan jumlah khazanah Arsip Nasional dan Arsip Terjaga pada Balai Arsip dan Tsunami sebanyak 400 arsip yang dilaksanakan melalui

kegiatan pendampingan, penilaian, verifikasi dan akuisisi arsip. Akuisisi arsip terdiri atas beberapa tahapan yang dimulai dari monitoring, penilaian, dan verifikasi arsip, serta serah terima arsip statis lembaga negara tingkat pusat di daerah seluruh Indonesia dan arsip tsunami. Indikator kinerja ini pada tahun 2023 mencapai 594 arsip atau sebesar 148,5% dari target yang telah ditetapkan.

b. Arsip statis yang diolah

Penambahan jumlah arsip statis diolah BAST pada tahun 2023 sebagai sarana temu balik arsip dengan target sebanyak 1 khazanah atau 15.000 arsip yang diolah telah menyelesaikan seluruh tahapan kegiatan, yakni penyusunan daftar arsip, uji petik dan verifikasi serta validasi. Berdasarkan data akhir hasil pengolahan diketahui bahwa jumlah arsip statis Deputi Bidang Keuangan dan Perencanaan Badan Pelaksana BRR NAD-Nias Seri Pusat Data dan Informasi, Seri Direktorat Pendanaan, Seri Pusat data dan Informasi, Seri Direktorat Akuntansi dan Pelaporan adalah sebanyak 15.867 arsip, sehingga capaian pada indikator ini tercapai sebesar 105,77% dari target yang telah ditentukan.

c. Jumlah Arsip Terjaga dan Arsip Statis yang dipreservasi

Sebagaimana target yang telah ditetapkan pada tahun 2023 yaitu 2.000 arsip yang dipreservasi, yang terdiri dari 150 arsip yang direstorasi dan 1.850 arsip yang dialih media/digitalisasi, pelaksanaan kegiatan peningkatan jumlah arsip terjaga dan arsip statis nasional yang dipreservasi di BAST dapat terlaksana 100%. Disamping pelaksanaan kegiatan sebagaimana tertuang dalam target kinerja 2023, BAST juga melaksanakan kegiatan penunjang tugas dan fungsi, diantaranya melaksanakan kegiatan Layanan Restorasi Arsip Keluarga (LARASKA) di Universitas Islam Negeri Ar-Raniry dan digitalisasi manuskrip kuno di Perpustakaan Tanoh Abee, melaksanakan identifikasi fisik arsip dalam penyusunan daftar arsip yang diolah dan yang diakuisisi, melaksanakan penyimpanan arsip BRR NAD-Nias dan arsip statis Lembaga negara tingkat pusat di daerah Pemerintah Aceh, serta melaksanakan penataan arsip peta dan kearsitektural BRR NAD-Nias. Juga

melakukan pencegahan preventif dengan melaksanakan fumigasi arsip. Pada Tahun 2023 juga dilakukan *risk assessment* terkait kondisi penyimpanan dan kerusakan arsip oleh tim laboratorium dan autentikasi ANRI.

d. Jumlah Arsip yang dimanfaatkan

Target jumlah pengguna pelayanan arsip sebagai memori kolektif dan jati diri bangsa berupa pemberian layanan arsip sebagai memori kolektif dan jati diri bangsa melalui layanan pemanfaatan arsip statis dan layanan konsultasi kearsipan baik secara online maupun onsite untuk satu tahun adalah 150 pengguna. Capaian pada tahun 2023 adalah sebanyak 1.345 pengguna, melebihi dari target pada tahun 2023 sebanyak 150 pengguna atau sebesar 896,67%. Di samping itu, dilakukan pula pengukuran atas jumlah arsip yang dilayankan sebagai target indikator rincian output dengan jumlah arsip yang dilayankan sebanyak 392 arsip. Jumlah ini melebihi target yang telah ditetapkan pada tahun 2023 sebanyak 150 arsip atau sebesar 261,33%. Faktor utama penyebab realisasi/capaian melebihi dari rencana/target dikarenakan BAST melakukan strategi untuk meningkatkan kunjungan dengan cara memberikan informasi terkait pusat studi arsip kebencanaan/arsip tsunami dan layanan arsip statis melalui surat dan brosur ke sekolah-sekolah serta publikasi melalui media sosial secara berkala sehingga pelajar, peneliti dan masyarakat umum mengetahui keberadaan BAST.

e. Layanan Umum-Opini Atas Laporan Keuangan

Pencapaian opini Wajar Tanpa Pengecualian (WTP) atas Laporan Keuangan diperoleh dari Opini Badan Pemeriksa Keuangan Republik Indonesia atas Laporan Keuangan Arsip Nasional Republik Indonesia. Dalam upaya mendukung pencapaian opini tersebut, BAST sebagai salah satu satuan kerja ANRI juga melakukan penyusunan 10 (sepuluh) laporan. Sebagaimana target pada tahun 2023, BAST telah melakukan penyusunan 10 laporan, yaitu Laporan Akuntabilitas Kinerja Tahun 2022, Laporan Tahunan Tahun 2022, dan Laporan Triwulan IV Tahun 2022, Laporan Keuangan Tahun 2022 (unaudited), Laporan Keuangan Tahun 2022 (audited), Laporan Triwulan



I Tahun 2023, Laporan Triwulan II Tahun 2023, Laporan Keuangan Semesteran Tahun 2023, Laporan Triwulan III Tahun 2023, serta Laporan Keuangan Triwulan III Tahun 2023 (Komprehensif). Dengan tersusunnya 10 laporan pada tahun 2022, maka capaian pada kegiatan ini adalah 100%.

Pada tahun 2023 rata-rata realisasi anggaran BAST sebesar 99,70%, sedangkan rata-rata capaian kinerja belum dapat diukur. Adapun realisasi capaian kinerja Balai Arsip Statis dan Tsunami (BAST) tahun 2023 dapat dilihat pada tabel 3.23.

**Tabel 3.23**  
**Capaian Kinerja Balai Arsip Statis dan Tsunami (BAST) Tahun 2023**

SASARAN KEGIATAN	INDIKATOR KINERJA	ANGGARAN			KINERJA		
		TARGET (Rp)	REALISASI (Rp)	%	TARGET	REALISASI	%
<b>Program Penyelenggaraan Kearsipan Nasional</b>							
Meningkatnya pelayanan arsip tsunami dan arsip statis di daerah	Indeks Layanan Balai Arsip Statis dan Tsunami	-	-	-	4 Indeks	3,6 Indeks	90
Bertambahnya khazanah arsip nasional	Jumlah khazanah arsip statis Nasional dan Arsip Terjaga	60.974.000	60.962.000	99,98	400 Arsip	594 Arsip	148,5
Meningkatnya pengguna layanan Arsip secara Nasional	Jumlah pengguna layanan arsip sebagai Memori Kolektif dan Jati Diri Bangsa	232.582.000	232.582.000	100	150 Pengguna	1.345 Pengguna	896,67
Bertambahnya arsip statis Nasional yang diolah	Jumlah khazanah arsip statis Nasional yang diolah	100.000.000	97.434.520	97,43	15.000 Arsip	15.867 Arsip	105,77
Meningkatnya jumlah arsip terjaga dan arsip statis Nasional yang dipreservasi	Jumlah arsip terjaga dan arsip statis nasional yang dipreservasi	100.000.000	99.482.999	99,48	2.000 Arsip	2.000 Arsip	100
<b>Program Dukungan Manajemen</b>							
Meningkatnya Layanan Umum	Opini Atas Laporan	4.119.732.000	4.109.308.519	99,74	WTP (Penyusunan)	Opini WTP belum	-

	Keuangan				10 Laporan)	diperoleh (Tersusunnya 10 Laporan)	
	Jumlah Total	4.613.288.000	4.599.770.038	99,70			

## 6. Capaian Kinerja Pusat Studi Arsip Statis Kepresidenan

Berdasarkan penetapan kinerja utama Pusat Studi Arsip Statis Kepresidenan (Pusdipres) tahun 2023 sesuai dengan kedudukan, tugas dan fungsinya sasaran kinerja Pusdipres adalah meningkatnya pelayanan arsip tsunami dan arsip statis di daerah dengan 3 Indikator kinerja yaitu:

### a. Jumlah Khazanah Arsip Statis Nasional yang Diolah

Pelaksanaan kegiatan sesuai rencana yang telah disusun pada awal tahun 2023. Tahapan kegiatan sesuai SOP AP Pengolahan Arsip Statis, meliputi kegiatan persiapan, identifikasi, penelusuran sumber, penulisan, verifikasi fisik arsip, penilaian dan penelaahan arsip dan distribusi. Kegiatan penilaian dan penelaahan arsip dilakukan dengan penyelenggaraan ekspose untuk memperoleh masukan dari para pihak eksternal yang diundang, meliputi pelajar, akademisi, jurnalis, arsiparis, dan stakeholder pada bidang kepresidenan dan kemaritiman seperti perwakilan dari Museum Kepresidenan Balai Kirti, Museum Purna Bhakti Pertiwi, TNI AL dan sebagainya. Pada akhir tahun, arsip yang dihimpun dalam guide berhasil melebihi target, yaitu sejumlah 331 nomor arsip (capaian 110,33%). Finalisasi kegiatan ditandai dengan pencetakan guide dan mendistribusikannya ke ruang layanan arsip dan depot arsip sebagai jalan masuk pencarian arsip oleh pengguna. Pada Tahun 2023 telah terjalin komunikasi dengan Yayasan The Habibie Center dan Bapak Andi Makmur Makka terkait penyerahan arsip Presiden B.J Habibie.

### b. Jumlah Pengguna Layanan Arsip Statis sebagai Memori Kolektif dan Jati Diri Bangsa

Peningkatan jumlah pengguna layanan arsip sebagai memori kolektif dan jati diri bangsa dengan target 50.000 orang dilaksanakan melalui pemanfaatan arsip statis kepresidenan dalam bentuk pameran tetap dan virtual arsip

statis kepresidenan di media sosial, serta penerbitan naskah sumber Sukarno dan Olahraga. Pameran tetap arsip statis kepresidenan yang terletak di Gedung ANRI Jl. Gajah Mada 111 menyajikan informasi seputar Ir. Sukarno sebagai Presiden Pertama RI. Pameran virtual Jejak Sejarah Presiden (Jasa Presiden) dapat dinikmati melalui Instagram, sedangkan Topik Seputar Cerita Presiden Terdahulu (*Top Secret*) melalui Youtube ANRI. Di awal tahun, dilakukan pengenalan Pusdipres melalui kegiatan roadshow ke SMA 1 dan 2 Jakarta “Pusdipres Goes to School” untuk menjaring calon pengunjung dari latar belakang pelajar. Total keseluruhan kunjungan baik online maupun onsite selama 2023 sebanyak 61.250 orang atau sebesar 122,50%.

c. Opini atas Laporan Keuangan

Opini atas laporan keuangan Badan Pemeriksa Keuangan (BPK) adalah pernyataan atau pendapat profesional BPK yang merupakan kesimpulan pemeriksa mengenai tingkat kewajaran informasi yang disajikan dalam laporan keuangan. Target dari opini atas laporan keuangan adalah Wajar Tanpa Pengecualian (WTP). Dalam rangka mencapai opini tersebut, Pusdipres pada 2023 menyusun 4 (empat) laporan triwulan yang terdiri atas Laporan Triwulan I Tahun 2023, Laporan Triwulan II Tahun 2023, Laporan Triwulan IV Tahun 2023 dan Laporan Triwulan IV Tahun 2023 (komprehensif) serta 1 (satu) Laporan Akuntabilitas Kinerja Tahun 2023 dan 1 (satu) Laporan Tahunan. Hingga periode Triwulan IV telah disusun laporan Triwulan I, II, III, IV, LAKIN dan LAPTAH. Selama Tahun 2023, telah dilaksanakan kegiatan penyusunan rencana program dan anggaran, penyusunan laporan, ketatausahaan dan pengelolaan arsip dinamis, serta layanan kerumahtanggaan di lingkungan internal Pusdipres.

Pada tahun 2023 rata-rata realisasi anggaran Pusat Studi Arsip Statis Kepresidenan (Pusdipres) sebesar 99,67%, sedangkan rata-rata capaian kinerja belum dapat diukur. Realisasi capaian kinerja Pusdipres tahun 2023 dapat dilihat pada tabel 3.24.

**Tabel 3.24**  
**Capaian Kinerja Pusat Studi Arsip Statis Kepresidenan Tahun 2023**

SASARAN KEGIATAN	INDIKATOR KINERJA	ANGGARAN			KINERJA		
		TARGET	REALISASI	%	TARGET	REALISASI	%
Bertambahnya arsip statis Nasional yang diolah	Jumlah khazanah arsip statis yang diolah	87.344.000	87.130.061	99,75	300 Arsip 1 Khazanah	331 Arsip 1 Khazanah	110,33
Meningkatnya pengguna layanan arsip statis secara Nasional	Jumlah pengguna layanan arsip statis sebagai Memori Kolektif dan Jati Diri Bangsa	150.000.000	149.470.003	99,64	50.000 Pengguna	61.250 Pengguna	122,5
Meningkatnya Layanan Umum	Opini Atas Laporan Keuangan	28.500.000	28.371.572	99,54	WTP	Opini WTP belum diperoleh (Masih dalam proses audit BPK RI)	-
Jumlah Total		265.844.000	264.971.636	99,67			

### C. AKUNTABILITAS KEUANGAN

Alokasi dana kegiatan Dekon Tahun Anggaran 2023 berdasarkan Perjanjian Kinerja Awal Deputi Konservasi sebesar Rp24.948.248.000 (Dua Puluh Empat Milyar Sembilan Ratus Empat Puluh Delapan Juta Dua Ratus Empat Puluh Delapan Ribu Rupiah). Sejalan dengan adanya *automatic adjustment* (AA) atau pemblokiran anggaran menyebabkan ada beberapa anggaran yang dibintangi untuk tidak dibelanjakan terlebih dahulu, maka dilakukan revisi anggaran dan target kinerja. Adapun alokasi anggaran kegiatan setelah revisi terakhir sebesar Rp19.819.887.000 (Sembilan Belas Milyar Delapan Ratus Sembilan Belas Juta Delapan Ratus Delapan Puluh Tujuh Ribu Rupiah) untuk penyelenggaraan kegiatan di 4 (empat) direktorat (Akuisisi, Pengolahan, Preservasi, Layanan dan Pemanfaatan), 1 Balai Arsip Statis Tsunami dan 1 Pusat Studi Arsip Statis Kepresidenan.

Realisasi penyerapan anggaran pada Tahun Anggaran 2023 yang dilaksanakan oleh Dekon, Pusdipres, dan BAST adalah sebesar Rp19.598.175.963 (Sembilan Belas Milyar Lima Ratus Sembilan Puluh Delapan Juta Seratus Tujuh

Puluh Lima Ribu Sembilan Ratus Enam Puluh Tiga Rupiah) dari alokasi anggaran yang tersedia. Dengan demikian maka sisa anggaran tersebut sebesar Rp221.711.037 (Dua Ratus Dua Puluh Satu Juta Tujuh Ratus Sebelas Ribu Tiga Puluh Tujuh Rupiah). Rincian penyerapan anggaran Dekon dapat dilihat pada tabel 3.31, rincian penyerapan pada BAST dapat dilihat pada tabel 3.32, serta rincian penyerapan pada Pusdipres pada tabel 3.33. Rincian penggunaan anggaran berdasarkan sasaran strategis dan rincian output disajikan pada lampiran IV

**Tabel 3.25**  
**Penyerapan Anggaran**  
**Deputi Bidang Konservasi Arsip Tahun 2023**

NO.	UNIT KERJA	PAGU REVISI (Rp)	REALISASI (Rp)	SISA (Rp)	%
1.	Direktorat Akuisisi	1.460.650.000	1.424.411.058	36.238.942	97,51
2.	Direktorat Pengolahan	1.925.160.000	1.923.106.042	2.053.958	99,89
3.	Direktorat Preservasi	8.368.754.000	8.305.060.169	63.693.831	99,23
4.	Direktorat Pemanfaatan dan Layanan	3.186.191.000	3.080.857.020	105.333.980	96,69
<b>Jumlah</b>		14.940.755.000	14.733.434.289	207.320.711	98,61

**Tabel 3.26**  
**Penyerapan Anggaran**  
**Balai Arsip Statis dan Tsunami Tahun 2023**

NO.	UNIT KERJA	PAGU REVISI (Rp)	REALISASI (Rp)	SISA (Rp)	%
1.	Balai Arsip Statis dan Tsunami	4.613.288.000	4.599.770.038	13.517.962	99,70

**Tabel 3.27**  
**Penyerapan Anggaran**  
**Pusat Studi Arsip Statis Kepresidenan Tahun 2023**

NO.	UNIT KERJA	PAGU REVISI (Rp)	REALISASI (Rp)	SISA (Rp)	%
1.	Pusat Studi Arsip Statis Kepresidenan	265.844.000	264.971.636	872.364	99,67

## D. CAPAIAN KINERJA LAINNYA

Selain melaksanakan tugas utama yang tercantum dalam Perjanjian Kinerja tahun 2023, Dekon melakukan berbagai upaya untuk meningkatkan kualitas program penyelenggaraan kearsipan nasional. Upaya tersebut berupa pengawalan program kegiatan sebagai berikut:



Penyerahan Arsip Kemaritiman dilakukan sebagai bentuk penyelamatan Arsip Kemaritiman untuk memperkokoh identitas dan jati diri Indonesia sebagai Negara Maritim. Hal ini dilakukan untuk menyediakan informasi kearsipan mengenai sejarah kemaritiman bangsa Indonesia dalam rangka mendukung Indonesia sebagai poros maritim dunia.

### 1. Penyerahan Arsip Kemaritiman



Pada tahun 2023 dilaksanakan pameran galeri perbatasan di Skouw, Papua. Pameran ini adalah bentuk kerja sama antara ANRI dan Badan Negara Pengelola Perbatasan (BNPP). Arsip dituntut hadir di perbatasan sebagai salah satu gambaran hadirnya negara di wilayah terdepan yang berhadapan dengan bangsa lain. Daerah perbatasan merupakan daerah strategis dan krusial sebagai wilayah terdepan Bangsa Indonesia.

### 2. Penyusunan Konten Galeri Perbatasan



Arsiparis Teladan merupakan pemberian penghargaan bagi arsiparis berprestasi di ANRI. Salah satu pemenang arsiparis berprestasi berasal dari Direktorat Pengolahan, yakni Hasna Fuadilla Hidayati sebagai Pemenang I Kategori Arsiparis Tingkat Keahlian Jenjang Pertama dan Muda.

### 3. Pemenang I Arsiparis Teladan



Untuk meningkatkan ketersediaan arsip dan pelayanan informasi kearsipan dilakukan berbagai upaya, seperti menggerakkan perubahan pada lingkungan kerja dan berperan sebagai teladan (*role model*). Agen perubahan yang ditunjuk Direktorat Pengolahan a.n. Aryasa Bonny Bintoro berhasil mendapatkan penghargaan terbaik di lingkungan ANRI sebagai pemenang ketiga. Penghargaan dimenangkan atas terciptanya inovasi “Informasi Seputar Pengolahan Arsip Statis (INSPIRASI)”.



#### 4. Pemenang III Agen Perubahan



Pada kegiatan pengawasan internal tahun 2023, BAST berhasil mendapatkan nilai sebesar 99,85 dengan kategori AA (sangat memuaskan). Penghargaan ini diberikan sebagai bentuk apresiasi atas upaya mengelola arsip dinamis dengan baik.



#### 5. Peringkat II Unit Pengolah Terbaik se ANRI



BAST mendapatkan penghargaan Rekonsiliasi Laporan Keuangan Terbaik periode semester II Tahun 2022 oleh KPPN Banda Aceh atas kinerja BAST dalam melaksanakan sinkronisasi antar entitas pelaporan.



#### 6. Pemenang KPPN Awards



Penghargaan yang diberikan Direktorat Jenderal Perbendaharaan (DJPB) Provinsi Aceh kepada BAST sebagai bentuk apresiasi atas capaian indikator kinerja pelaksanaan anggaran (IKPA).



## 7. Pemenang Aceh Treasury Awards



BAST berhasil mendapatkan Penghargaan ZI tahun 2023 atas pelaksanaan birokrasi yang bersih, akuntabel, berkinerja tinggi, efektif dan efisien, serta pelayanan yang berkualitas kepada masyarakat.



## 8. Penghargaan ZI dengan peringkat WBK



## **BAB IV**

### **PERHITUNGAN INDEKS**

Dalam rangka pengukuran kinerja dan peningkatan akuntabilitas kinerja maka ditetapkan Indikator Kinerja Utama mulai dari Tingkat Lembaga, Unit Kerja Eselon I dan Unit Kerja Eselon II Mandiri. Deputi Bidang Konservasi Arsip (Dekon) mempunyai Indikator Kinerja Utama dengan tujuan Peningkatan Ketersediaan arsip dan Peningkatan Pelayanan Informasi Kearsipan secara nasional sebagai indikatornya adalah Indeks Ketersediaan Arsip dan Indeks Pelayanan Informasi Kearsipan. Indeks ketersediaan arsip mengukur tingkat ketersediaan arsip baik kelengkapan, ketepatan, kecepatan penyediaan arsip yang autentik dan terpercaya serta dapat berfungsi sebagai alat bukti yang sah di unit pengolah, unit kearsipan, dan lembaga kearsipan. Indeks bersifat komposit terdiri atas dimensi akuisisi arsip, pengolahan arsip dan preservasi arsip di ANRI). Indeks pelayanan informasi kearsipan adalah tingkat kualitas pelayanan informasi kearsipan yang dilaksanakan oleh unit pengolah, unit kearsipan dan lembaga kearsipan. Pengukuran dilakukan dengan membandingkan antara realisasi atau capaian kinerja dengan rencana atau target kinerja yang ditetapkan berdasarkan Peraturan ANRI Nomor 3 Tahun 2022.

Analisis capaian kinerja pada Dekon sebagai Unit Eselon I ANRI dilakukan terhadap capaian kinerja sasaran strategis yang tercermin dalam capaian sasaran program. Dalam menyimpulkan keberhasilan atau ketidakberhasilan sasaran program dilakukan dengan mengukur indikator kinerja program yang terkait langsung dengan pencapaian Indikator Kinerja Utama (IKU). IKU yang merupakan indikator kinerja yang terkait langsung terhadap pencapaian sasaran program dan sasaran strategis. Capaian IKU Dekon tahun 2023 secara keseluruhan dianalisis berdasarkan data yang dikumpulkan pada setiap kegiatan. Analisis atas capaian kinerja terhadap rencana kinerja dilakukan secara mendalam agar dapat mengidentifikasi sejumlah celah kinerja bagi perbaikan pada tahun selanjutnya. Artinya, terhadap capaian yang telah mencapai atau melebihi target (sudah baik) agar tetap dipertahankan, sedangkan capaian kinerja yang masih di bawah target untuk masa mendatang dapat dilakukan perbaikan melalui

strategi-strategi yang lebih baik. Analisis terhadap capaian sasaran program yang ditetapkan oleh Dekon sebagai sasaran strategis di awal tahun Renstra, sebagai berikut:

**Sasaran Program 1: Meningkatnya ketersediaan arsip yang autentik, utuh, dan terpercaya secara nasional**

1. Realisasi IKU “meningkatnya ketersediaan arsip yang autentik, utuh, dan terpercaya secara nasional” dengan target *outcome* tahun 2023 sebesar 75. Realisasi *outcome* pada tahun 2023 sebesar 84,45 atau 112,6%. Tingginya pencapaian ini dikarenakan meningkatnya perolehan capaian kinerja akuisisi akibat implikasi positif dari pengawasan kearsipan secara eksternal yang turut mendorong instansi pencipta menyerahkan arsip. Namun, hingga saat ini Dekon belum dapat melakukan pemutakhiran pengukuran atas capaian Indeks Ketersediaan Arsip secara nasional, sehingga realisasi pada tahun 2023 dilakukan dengan mengukur capaian kinerja internal ANRI. Perkembangan target, realisasi dan capaian IKU per triwulan tahun 2023 disajikan pada tabel 4.1.

**Tabel 4.1**  
**Perhitungan Indeks Ketersediaan Arsip Tahun 2023**

IKU	No.	UNIT KERJA	TARGET/TAHUN	TARGET TW I	REALISASI TW I	TARGET TW II	REALISASI TW II	TARGET TW III	REALISASI TW III	TARGET TW IV	REALISASI TW IV	REALISASI/TAHUN
75	1	<b>Akuisisi</b>	<b>17550</b>	<b>2584</b>	<b>6654</b>	<b>5738</b>	<b>15906</b>	<b>7749</b>	<b>1850</b>	<b>1479</b>	<b>38706</b>	<b>63116</b>
		Dekon	17150	2546	6616	5557	15906	7568	1380	1479	38620	62522
		BAST	400	38	38	181	0	181	470	0	86	594
		Pusdipres										
	2	<b>Preservasi</b>	<b>753036</b>	<b>23050</b>	<b>81722</b>	<b>256630</b>	<b>153904</b>	<b>228796</b>	<b>300339</b>	<b>244560</b>	<b>273640</b>	<b>809605</b>
		Dekon	751036	22550	81572	255880	152979	228046	299414	244560	273640	807605
		BAST	2000	500	150	750	925	750	925	0	0	2000
		Pusdipres										
	3	<b>Pengolahan</b>	<b>58300</b>	<b>14451</b>	<b>14149</b>	<b>21939</b>	<b>20315</b>	<b>18995</b>	<b>17199</b>	<b>2915</b>	<b>9021</b>	<b>60684</b>
		Dekon	43000	10320	9714	16125	14165	14405	12413	2150	8194	44486
		BAST	15000	4050	4284	5700	6030	4500	4760	750	793	15867
		Pusdipres	300	81	151	114	120	90	26	15	34	331
	Jumlah	828886	40085	102525	284307	190125	255540	319388	248954	321367	933405	
	IKU	11051,81333	3,627006609	9,276758203	25,72491875	17,20305929	23,12199748	28,89914898	22,52607717	29,07821462	<b>84,45718108</b>	

Keterangan:

A: Akuisisi    P1: Preservasi    P2: Pengolahan

$$\text{Indeks Ketersediaan Arsip} = \frac{A + P1 + P2}{3} \times 100\%$$

$$\text{Indeks Ketersediaan Arsip} = \frac{63.116 + 809.605 + 60.684}{17.550 + 753.036 + 58.300} \times 100\%$$

$$\text{Indeks Ketersediaan Arsip} = \frac{933.405}{828.886} \times 100\% = 112,60\%$$

75 merupakan target IKU Indeks Ketersediaan Arsip Dekon Tahun 2023, apabila target tercapai maka dinyatakan 100% tercapai.

$$\text{Indeks Ketersediaan Arsip} = \frac{\text{Jumlah Capaian Kinerja Dekon}}{\text{Target Capaian Kinerja Dekon}} \times \text{IKU}$$

$$\text{Indeks Ketersediaan Arsip} = \frac{63.116 + 809.605 + 60.684}{17.550 + 753.036 + 58.300} \times 75$$

$$\text{Indeks Ketersediaan Arsip} = \frac{933.405}{828.886} \times 75$$

$$\text{Indeks Ketersediaan Arsip} = 84,45$$

## Sasaran Program 2: Meningkatnya pelayanan informasi kearsipan yang prima

2. Realisasi IKU “meningkatnya pelayanan informasi kearsipan yang prima” dengan target *outcome* Tahun 2023 sebesar 70. Realisasi *outcome* pada tahun 2023 sebesar 85,54 atau 122,2%. Perhitungan Indeks Pelayanan Informasi Kearsipan Tahun 2023 dilakukan berdasarkan Permenpan Nomor 14 Tahun 2017, adapun Survey Kepuasan Masyarakat (SKM) pengguna layanan arsip statis sebagai berikut:

**Tabel 4.2**  
**Nilai Persepsi, Nilai Interval, Nilai Interval Konversi, Mutu Pelayanan, dan Kinerja Unit Pelayanan**

NILAI PERSEPSI	NILAI INTERVAL	NILAI INTERVAL KONVERSI	MUTU PELAYANAN	KINERJA UNIT PELAYANAN
1	1,00 – 2,5996	25,00 – 64,99	D	Tidak Baik
2	2,60 – 3,064	65,00 – 76,60	C	Kurang Baik
3	3,0644 – 3,532	76,61 – 88,30	B	Baik
4	3,5324 – 4,00	88,31 – 100,00	A	Sangat Baik

Pada tahun 2023 berkaitan dengan persepsi pengguna terhadap prosedur layanan arsip statis dan petugas layanan dihasilkan gambaran nilai untuk prosedur pencarian arsip, kecepatan dalam pencarian, prosedur pelayanan peminjaman, kecepatan dalam peminjaman, pelayanan penggandaan, ketepatan waktu penggandaan, tarif penggandaan, sarana prasarana, penanganan pengaduan dan kompetensi petugas. Nilai paling tinggi diperoleh berkaitan dengan keramahan dalam memberikan layanan yakni sebesar 92,77%. Nilai hasil SKM berkaitan dengan layanan arsip statis yang diukur setiap bulan diakumulasikan dalam 1 tahun 2023 dapat digambarkan sebagai berikut:

**Tabel 4.3**  
**Nilai Hasil Survey Kepuasan Masyarakat**

NO.	UNSUR PELAYANAN	PERTANYAAN	NILAI RATA-RATA	NILAI AKHIR	KINERJA UNIT PELAYANAN
1.	Persyaratan	Kesesuaian persyaratan pelayanan arsip/bahan Pustaka	3,44	85,91	B

2.	Prosedur	Prosedur pelayanan arsip/bahan pustaka	3,37	84,20	B
		Pemahaman tentang prosedur pelayanan peminjaman arsip/bahan			
3.	Waktu Penyelesaian	Kecepatan dalam peminjaman arsip/bahan pustaka	3,32	82,93	B
4.	Produk Spesifikasi Layanan	Kesesuaian antara standar layanan dengan layanan yang diberikan	3,32	83,09	B
5.	Biaya/Tarif	Tarif penggunaan arsip/bahan pustaka	3,25	81,31	B
6.	Kompetensi Pelaksana	Kompetensi/kemampuan petugas dalam melayani	3,63	90,65	A
7.	Perilaku Pelaksana	Keramahan dalam melayani	3,71	92,77	A
8.	Penanganan, Saran, dan Masukan	Penanganan pengaduan	3,42	85,56	B
9.	Sarana dan Prasarana	Prasarana dan sarana layanan arsip/bahan pustaka	3,41	85,15	B
		Kenyamanan di layanan arsip/bahan pustaka			

Hasil pengolahan data di atas digunakan untuk mengukur sejauh mana capaian Indeks pelayanan informasi kearsipan tahun 2023 sebesar 85,54%, yang diukur setiap bulan yang diakumulasikan dalam 1 tahun 2023. Rincian capaian data tersebut disajikan pada lampiran III.

## **BAB V**

### **PENUTUP**

Laporan Kinerja Dekon tahun 2023 disusun sebagai salah satu bentuk pertanggungjawaban atas pelaksanaan tugas dan fungsi Dekon. Tahun 2023 merupakan periode pelaporan keempat yang merefleksikan pelaksanaan Renstra Dekon 2020 s.d. 2024, sebagaimana tertuang dalam Perjanjian Kinerja Tahun 2023. Persentase rata-rata capaian Indikator Kinerja Program Penyelenggaraan Kearsipan Nasional pada tahun 2023 sebesar 117,4% dan rata-rata capaian Indikator Kinerja Program Dukungan Manajemen sebesar 100%, sehingga rerata capaian kinerja Dekon tahun 2023 adalah 108,7%. Capaian kinerja tersebut didukung oleh penggunaan dana sebesar Rp19.598.175.963,00 atau 98,88% dari anggaran Rp19.819.887.000,00.

Secara umum capaian kinerja Dekon menunjukkan kenaikan yang signifikan, yang didapatkan sebagai hasil implementasi berbagai strategi dalam rangka pencapaian target, walaupun dalam pelaksanaannya terdapat indikator yang belum mencapai hasil sebagaimana target yang telah ditentukan. Beberapa penyebab belum optimalnya sasaran program Meningkatkan Ketersediaan Arsip yang Autentik, Utuh, dan Terpercaya secara Nasional yang diukur dengan IKU Indeks Ketersediaan Arsip antara lain disebabkan oleh:


1. Ketersediaan anggaran yang dimiliki Arsip Nasional Republik Indonesia, khususnya Deputi Bidang Konservasi Arsip dirasa masih kurang untuk dapat mensosialisasikan dan membimbing Lembaga Kearsipan Provinsi/Kabupaten/Kota terkait peningkatan Ketersediaan Arsip yang Autentik, Utuh, dan Terpercaya.
2. Lembaga Kearsipan Provinsi/Kabupaten/Kota masih belum siap baik dari segi data, strategi, dan kebijakan untuk mendukung program peningkatan Ketersediaan Arsip yang Autentik, Utuh, dan Terpercaya.
3. Kurangnya SDM Kearsipan baik dari segi jumlah dan kualitas.

Adapun strategi yang akan diterapkan pada seluruh sasaran program adalah sebagai berikut:

1. Meningkatkan sinergi dan kolaborasi dengan K/L/D dalam meningkatkan ketersediaan arsip dan pelayanan informasi kearsipan secara nasional dengan memberikan fasilitasi/bimtek untuk K/L/D.
2. Meningkatkan koordinasi dan komunikasi secara intensif dengan K/L/D dalam melakukan kegiatan agar permasalahan yang dihadapi dapat teratasi.
3. Melakukan analisis mendalam atas Indeks Ketersediaan Arsip untuk meningkatkan ketersediaan arsip secara nasional.

Kendala dan permasalahan yang menyebabkan belum optimalnya sasaran program tersebut akan menjadi fokus perbaikan kinerja di tahun mendatang. Upaya koordinasi dan peningkatan kerja sama dengan berbagai instansi di pusat maupun daerah akan dilakukan secara lebih intensif, mengingat target sasaran program hanya dapat dicapai dengan melibatkan segenap instansi pemerintah pusat dan daerah khususnya Kabupaten/Kota dalam penyelenggaraan kearsipan nasional.

Jakarta, Januari 2024  
Deputi Bidang Konservasi Arsip,



Dr. Kandar, MAP.





# LAMPIRAN



### PERJANJIAN KINERJA TAHUN 2023

Dalam rangka mewujudkan manajemen pemerintahan yang efektif, transparan dan akuntabel serta berorientasi pada hasil, kami yang bertanda tangan di bawah ini:

Nama : Dr. Kandar, MAP.  
Jabatan : Deputi Bidang Konservasi Arsip

selanjutnya disebut pihak pertama

Nama : Drs. Imam Gunarto, M.Hum.  
Jabatan : Kepala

selaku atasan pihak pertama, selanjutnya disebut pihak kedua

Pihak pertama berjanji akan mewujudkan target kinerja yang seharusnya sesuai lampiran perjanjian ini, dalam rangka mencapai target kinerja jangka menengah seperti yang telah ditetapkan dalam dokumen perencanaan. Keberhasilan dan kegagalan pencapaian target kinerja tersebut menjadi tanggung jawab kami.

Pihak kedua akan melakukan supervisi yang diperlukan serta akan melakukan evaluasi terhadap capaian kinerja dari perjanjian ini dan mengambil tindakan yang diperlukan dalam rangka pemberian penghargaan dan sanksi.

Jakarta, 21 Desember 2022

Pihak Kedua,

Drs. Imam Gunarto, M.Hum.

Pihak Pertama,

Dr. Kandar, MAP.

**PERJANJIAN KINERJA TAHUN 2023  
DEPUTI BIDANG KONSERVASI ARSIP**

No	Sasaran Program	Indikator Kinerja Program		Target
(1)	(2)	(3)		(4)
1.	Peningkatan Ketersediaan Arsip Secara Nasional	1.	Indeks Ketersediaan Arsip	75
2.	Peningkatan Pelayanan Informasi Kearsipan	2.	Indeks Pelayanan Informasi Kearsipan	70

**Program/Kegiatan**

**Anggaran (Rp):**

<b>1. Program Penyelenggaraan Kearsipan Nasional</b>	<b>20.478.249.000</b>
a. Akuisisi Arsip Nasional	1.810.081.000
b. Pelayanan dan Pemanfaatan Arsip	4.142.588.000
c. Pengolahan Arsip Nasional	2.459.296.000
d. Preservasi Arsip Nasional	11.450.346.000
e. Pengelolaan Arsip Statis dan Arsip Tsunami di Daerah	615.938.000
<b>2. Program Dukungan Manajemen</b>	<b>4.469.999.000</b>
a. Pelayanan Umum	4.469.999.000

Kepala,



Drs. Imam Gunarto, M.Hum.

Jakarta, 21 Desember 2022

Deputi Bidang Konservasi Arsip,



Dr. Kandar, MAP.



**PERJANJIAN KINERJA TAHUN 2023**  
**Revisi Ke-1**

Dalam rangka mewujudkan manajemen pemerintahan yang efektif, transparan dan akuntabel serta berorientasi pada hasil, kami yang bertanda tangan di bawah ini:

Nama : Dr. Kandar, MAP.  
Jabatan : Deputi Bidang Konservasi Arsip

selanjutnya disebut pihak pertama

Nama : Drs. Imam Gunarto, M.Hum.  
Jabatan : Kepala

selaku atasan pihak pertama, selanjutnya disebut pihak kedua

Pihak pertama berjanji akan mewujudkan target kinerja yang seharusnya sesuai lampiran perjanjian ini, dalam rangka mencapai target kinerja jangka menengah seperti yang telah ditetapkan dalam dokumen perencanaan. Keberhasilan dan kegagalan pencapaian target kinerja tersebut menjadi tanggung jawab kami.

Pihak kedua akan melakukan supervisi yang diperlukan serta akan melakukan evaluasi terhadap capaian kinerja dari perjanjian ini dan mengambil tindakan yang diperlukan dalam rangka pemberian penghargaan dan sanksi.

Jakarta, 30 September 2023

Pihak Kedua,

Drs. Imam Gunarto, M.Hum.

Pihak Pertama,

Dr. Kandar, MAP.

**PERJANJIAN KINERJA TAHUN 2023  
DEPUTI BIDANG KONSERVASI ARSIP**

No	Sasaran Program	Indikator Kinerja Program	Target
(1)	(2)	(3)	(4)
1.	Peningkatan Ketersediaan Arsip Secara Nasional	1. Indeks Ketersediaan Arsip	75
2.	Peningkatan Pelayanan Informasi Kearsipan	2. Indeks Pelayanan Informasi Kearsipan	70

**Program/Kegiatan**

**Anggaran (Rp):**

<b>1. Program Penyelenggaraan Kearsipan Nasional</b>	<b>20.587.439.000</b>
a. Akuisisi Arsip Nasional	1.757.362.000
b. Pelayanan dan Pemanfaatan Arsip	4.202.889.000
c. Pengolahan Arsip Nasional	2.289.432.000
d. Preservasi Arsip Nasional	11.401.054.000
e. Pengelolaan Arsip Statis dan Arsip Tsunami di Daerah	615.938.000
f. Pusat Studi Arsip Statis Kepresidenan	320.764.000
<b>2. Program Dukungan Manajemen</b>	<b>4.498.499.000</b>
a. Pelayanan Umum	4.498.499.000

Plt. Kepala,



Drs. Imam Gunarto, M.Hum.

Jakarta, 30 September 2023

Deputi Bidang Konservasi Arsip,



Dr. Kandar, MAP.



## **PERJANJIAN KINERJA TAHUN 2023 Revisi Ke-2**

Dalam rangka mewujudkan manajemen pemerintahan yang efektif, transparan dan akuntabel serta berorientasi pada hasil, kami yang bertanda tangan di bawah ini:

Nama : Dr. Kandar, MAP.  
Jabatan : Deputi Bidang Konservasi Arsip

selanjutnya disebut pihak pertama

Nama : Drs. Imam Gunarto, M.Hum.  
Jabatan : Kepala

selaku atasan pihak pertama, selanjutnya disebut pihak kedua

Pihak pertama berjanji akan mewujudkan target kinerja yang seharusnya sesuai lampiran perjanjian ini, dalam rangka mencapai target kinerja jangka menengah seperti yang telah ditetapkan dalam dokumen perencanaan. Keberhasilan dan kegagalan pencapaian target kinerja tersebut menjadi tanggung jawab kami.

Pihak kedua akan melakukan supervisi yang diperlukan serta akan melakukan evaluasi terhadap capaian kinerja dari perjanjian ini dan mengambil tindakan yang diperlukan dalam rangka pemberian penghargaan dan sanksi.

Jakarta, 01 November 2023

Pihak Kedua,

Drs. Imam Gunarto, M.Hum.

Pihak Pertama,

Dr. Kandar, MAP.

**PERJANJIAN KINERJA TAHUN 2023  
DEPUTI BIDANG KONSERVASI ARSIP**

No	Sasaran Program	Indikator Kinerja Program		Target
(1)	(2)	(3)		(4)
1.	Peningkatan Ketersediaan Arsip Secara Nasional	1.	Indeks Ketersediaan Arsip	75
2.	Peningkatan Pelayanan Informasi Kearsipan	2.	Indeks Pelayanan Informasi Kearsipan	70

**Program/Kegiatan**

**Anggaran (Rp):**

<b>1. Program Penyelenggaraan Kearsipan Nasional</b>	<b>15.639.555.000</b>
a. Akuisisi Arsip Nasional	1.464.250.000
b. Pelayanan dan Pemanfaatan Arsip	3.067.591.000
c. Pengolahan Arsip Nasional	1.925.160.000
d. Preservasi Arsip Nasional	8.451.654.000
e. Pengelolaan Arsip Statis dan Arsip Tsunami di Daerah	493.556.000
f. Pusat Studi Arsip Statis Kepresidenan	237.344.000
<b>2. Program Dukungan Manajemen</b>	<b>4.148.232.000</b>
a. Pelayanan Umum	4.148.232.000

Plt. Kepala,



Drs. Imam Gunarto, M.Hum.

Jakarta, 1 November 2023

Deputi Bidang Konservasi Arsip,



Dr. Kandar, MAP.



**PERJANJIAN KINERJA TAHUN 2023**  
**Revisi Ke-3**

Dalam rangka mewujudkan manajemen pemerintahan yang efektif, transparan dan akuntabel serta berorientasi pada hasil, kami yang bertanda tangan di bawah ini:

Nama : Dr. Kandar, MAP.  
Jabatan : Deputi Bidang Konservasi Arsip

selanjutnya disebut pihak pertama

Nama : Drs. Imam Gunarto, M.Hum.  
Jabatan : Plt. Kepala

selaku atasan pihak pertama, selanjutnya disebut pihak kedua

Pihak pertama berjanji akan mewujudkan target kinerja yang seharusnya sesuai lampiran perjanjian ini, dalam rangka mencapai target kinerja jangka menengah seperti yang telah ditetapkan dalam dokumen perencanaan. Keberhasilan dan kegagalan pencapaian target kinerja tersebut menjadi tanggung jawab kami.

Pihak kedua akan melakukan supervisi yang diperlukan serta akan melakukan evaluasi terhadap capaian kinerja dari perjanjian ini dan mengambil tindakan yang diperlukan dalam rangka pemberian penghargaan dan sanksi.

Jakarta, 18 Desember 2023

Pihak Kedua,

Drs. Imam Gunarto, M.Hum.

Pihak Pertama,

Dr. Kandar, MAP.



**PERJANJIAN KINERJA TAHUN 2023  
DEPUTI BIDANG KONSERVASI ARSIP**

No	Sasaran Program	Indikator Kinerja Program	Target
(1)	(2)	(3)	(4)
1.	Peningkatan Ketersediaan Arsip Secara Nasional	1. Indeks Ketersediaan Arsip	75
2.	Peningkatan Pelayanan Informasi Kearsipan	2. Indeks Pelayanan Informasi Kearsipan	70

**Program/Kegiatan**

**Anggaran (Rp):**

<b>1. Program Penyelenggaraan Kearsipan Nasional</b>	<b>15.671.655.000</b>
a. Akuisisi Arsip Nasional	1.460.650.000
b. Pelayanan dan Pemanfaatan Arsip	3.186.191.000
c. Pengolahan Arsip Nasional	1.925.160.000
d. Preservasi Arsip Nasional	8.368.754.000
e. Pengelolaan Arsip Statis dan Arsip Tsunami di Daerah	493.556.000
f. Pusat Studi Arsip Statis Kepresidenan	237.344.000
<b>2. Program Dukungan Manajemen</b>	<b>4.148.232.000</b>
a. Pelayanan Umum	4.148.232.000

Plt. Kepala,

Drs. Imam Gunarto, M.Hum.

Jakarta, 18 Desember 2023

Deputi Bidang Konservasi Arsip,

Dr. Kandar, MAP.

RENCANA AKSI DEPUTI KONSERVASI ARSIP  
TAHUN ANGGARAN 2023

No.	Kegiatan	Sasaran Kegiatan	Indikator Kinerja Kegiatan/ Indikator Kinerja Rincian	Target	RENCANA AKSI				Keterangan
					Triwulan I	Triwulan II	Triwulan III	Triwulan IV	
(1)	(2)	(3)	(4)	(5)	(6)	(7)	(8)	(9)	(12)
1	Penyelenggaraan Penyelamatan Kearsipan Nasional	1 Peningkatan Ketersediaan Arsip secara Nasional	Indeks Ketersediaan Arsip	75	Pada Triwulan I Tahun 2023, mempersiapkan ketersediaan arsip dalam rangka pelestarian jangka panjang dengan mengukur kelengkapan, ketepatan, kecepatan penyediaan arsip yang autentik, utuh, terpercaya, dan dapat berfungsi sebagai alat bukti yang sah di lembaga kearsipan secara nasional melalui kegiatan akuisisi, penataan dan pengolahan, serta preservasi arsip (arsip statis, arsip terjaga, dan arsip penanganan Covid-19)	Pada Triwulan II Tahun 2023, meningkatkan ketersediaan arsip dalam rangka pelestarian jangka panjang dengan mengukur kelengkapan, ketepatan, kecepatan penyediaan arsip yang autentik, utuh, terpercaya, dan dapat berfungsi sebagai alat bukti yang sah di lembaga kearsipan secara nasional melalui kegiatan akuisisi, penataan dan pengolahan, serta preservasi arsip (arsip statis, arsip terjaga, dan arsip penanganan Covid-19)	Pada Triwulan III Tahun 2023, meningkatkan ketersediaan arsip dalam rangka pelestarian jangka panjang dengan mengukur kelengkapan, ketepatan, kecepatan penyediaan arsip yang autentik, utuh, terpercaya, dan dapat berfungsi sebagai alat bukti yang sah di lembaga kearsipan secara nasional melalui kegiatan akuisisi, penataan dan pengolahan, serta preservasi arsip (arsip statis, arsip terjaga, dan arsip penanganan Covid-19)	Pada Triwulan IV Tahun 2023, meningkatkan ketersediaan arsip dalam rangka pelestarian jangka panjang dengan mengukur kelengkapan, ketepatan, kecepatan penyediaan arsip yang autentik, utuh, terpercaya, dan dapat berfungsi sebagai alat bukti yang sah di lembaga kearsipan secara nasional melalui kegiatan akuisisi, penataan dan pengolahan, serta preservasi arsip (arsip statis, arsip terjaga, dan arsip penanganan Covid-19)	
				100,00%	30,00%	35,00%	31,00%	4,00%	
				75	23 Indeks	26 Indeks	23 Indeks	3 Indeks	
		2 Peningkatan Pelayanan Informasi Kearsipan	Indeks Pelayanan Informasi Kearsipan	70	Pada Triwulan I Tahun 2023, persiapan untuk meningkatkan kualitas pemberian layanan informasi kearsipan yang prima secara nasional melalui kegiatan pelayanan secara online/offline, penggunaan, dan pemanfaatan arsip statis (bahan pustaka sebagai sumber penelitian, laminasi/reproduksi arsip, penerbitan naskah sumber arsip, penyelenggaraan pameran arsip, penominasian arsip sebagai MoW dan MKB, serta publikasi dan dokumentasi arsip Covid-19)	Pada Triwulan II Tahun 2023, meningkatkan kualitas pemberian layanan informasi kearsipan yang prima secara nasional melalui kegiatan pelayanan secara online/offline, penggunaan, dan pemanfaatan arsip statis (bahan pustaka sebagai sumber penelitian, laminasi/reproduksi arsip, penerbitan naskah sumber arsip, penyelenggaraan pameran arsip, penominasian arsip sebagai MoW dan MKB, serta publikasi dan dokumentasi arsip Covid-19)	Pada Triwulan III Tahun 2023, meningkatkan kualitas pemberian layanan informasi kearsipan yang prima secara nasional melalui kegiatan pelayanan secara online/offline, penggunaan, dan pemanfaatan arsip statis (bahan pustaka sebagai sumber penelitian, laminasi/reproduksi arsip, penerbitan naskah sumber arsip, penyelenggaraan pameran arsip, penominasian arsip sebagai MoW dan MKB, serta publikasi dan dokumentasi arsip Covid-19)	Pada Triwulan IV Tahun 2023, meningkatkan kualitas pemberian layanan informasi kearsipan yang prima secara nasional melalui kegiatan pelayanan secara online/offline, penggunaan, dan pemanfaatan arsip statis (bahan pustaka sebagai sumber penelitian, laminasi/reproduksi arsip, penerbitan naskah sumber arsip, penyelenggaraan pameran arsip, penominasian arsip sebagai MoW dan MKB, serta publikasi dan dokumentasi arsip Covid-19)	
				100,00%	11,00%	21,00%	40,00%	28,00%	
				70	8 Indeks	15 Indeks	28 Indeks	19 Indeks	

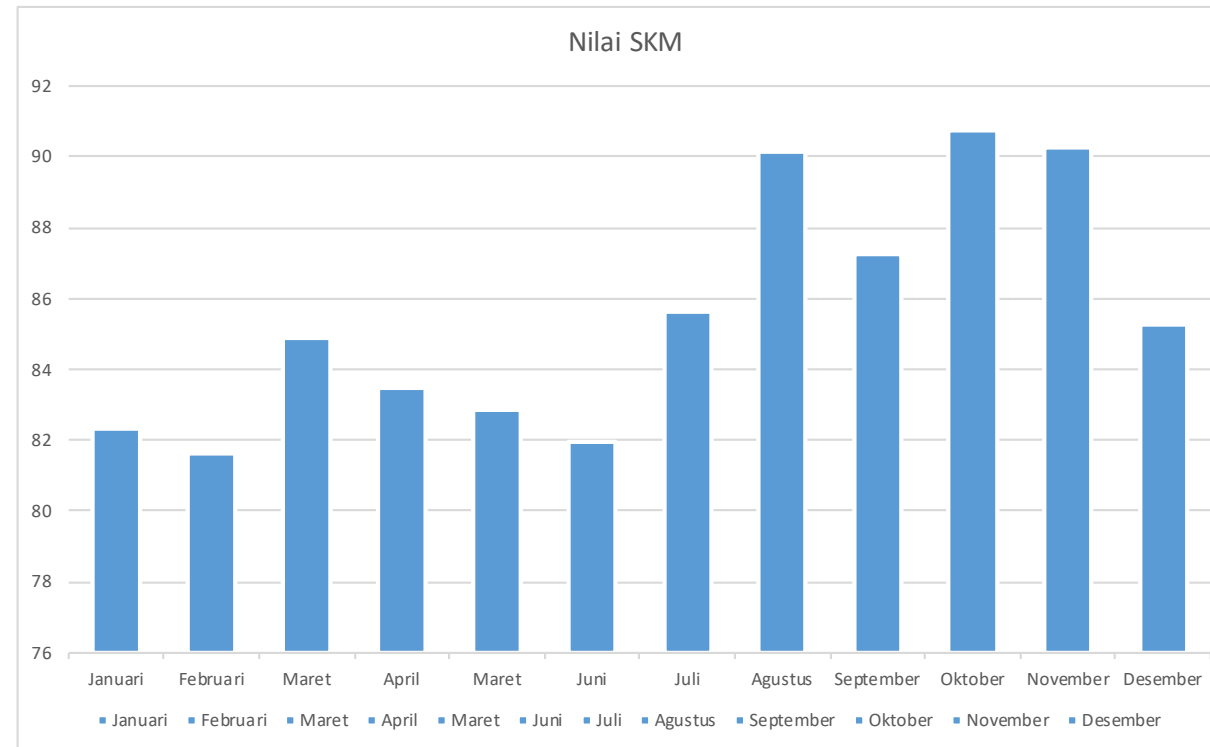
Jakarta, 21 Desember 2022  
Deputi Bidang Konservasi Arsip,



Kapdar

**Rekap Survei Kepuasan Masyarakat  
Layanan Arsip Statis ANRI tahun 2023**

Bulan	Januari	Februari	Maret	April	Maret	Juni	Juli	Agustus	September	Oktober	November	Desember	Rata-rata
Nilai SKM	82,33	81,63	84,89	83,48	82,86	81,93	85,63	90,17	87,26	90,73	90,27	85,25	<b>85,54</b>



Berdasarkan dari Survei Kepuasan Masyarakat, ada 9 Unsur Pelayanan yang dinilai, diantaranya

Unsur Pelayanan	Pertanyaan
1. Persyaratan :	Kesesuaian Persyaratan Pelayanan Arsip/Bahan Pustaka
2. Prosedur :	Prosedur Pelayanan Arsip/Bahan Pustaka
	Pemahaman tentang Prosedur Pelayanan Peminjaman Arsip/Bahan Pus
3. Waktu Penyelesaian :	Kecepatan Dalam Peminjaman Arsip/Bahan Pustaka

4. Produk spesifikasi layanan :	Kesesuaian antara Standar Layanan dengan Layanan yang Diberikan
5. Biaya/ tarif :	Tarif Penggandaan Arsip/Bahan Pustaka
6. Kompetensi pelaksana :	Kompetensi Kemampuan Petugas Dalam Melayani
7. Perilaku pelaksana	Keramahan Dalam Melayani
8. Penanganan, Saran dan Masukan :	Penanganan Pengaduan
9. Sarana dan prasarana :	Prasarana dan Sarana Layanan Arsip/Bahan Pustaka Kenyaman di Layanan Arsip/Bahan Pustaka

Di bawah ini merupakan tabel yang menguraikan nilai unsur pelayanan yang menjadi indikator dalam penilaian Indeks Kepuasan Masyarakat berdasarkan Survei Kepuasan Masyarakat

Unsur Pelayanan	Jan	Feb	Mar	Apr	Mei	Jun	Jul	Agu	Sep	Okt	Nov	Des	Nilai Rata-rata pertahun	Nilai Akhir
1. Persyaratan :	3,17	3,17	3,33	3,33	3,43	3,43	3,43	3,56	3,44	3,79	3,72	3,34	<b>3,44</b>	85,91
2. Prosedur :	3,13	3,07	3,37	3,4	3,1	3,2	3,4	3,56	3,49	3,61	3,72	3,34	<b>3,37</b>	84,20
3. Waktu Penyelesaian :	3,18	3,2	3,31	3,3	3,24	3,26	3,33	3,63	3,32	3,41	3,31	3,09	<b>3,32</b>	82,93
4. Produk spesifikasi layanan :	3,20	3,07	3,37	3,4	3,3	3,2	3,27	3,59	3,36	3,67	3,13	3,19	<b>3,32</b>	83,09
5. Biaya/ tarif :	3,00	3,03	3,2	3	3,03	3,07	3,17	3,34	3,27	3,79	3,69	3,44	<b>3,25</b>	<b>81,31</b>
6. Kompetensi pelaksana :	3,60	3,63	3,5	3,57	3,67	3,47	3,6	3,78	3,64	3,64	3,75	3,66	<b>3,63</b>	90,65
7. Perilaku pelaksana	3,72	3,72	3,58	3,58	3,68	3,53	3,77	3,86	3,81	3,56	3,94	3,78	<b>3,71</b>	<b>92,77</b>
8. Penanganan, Saran dan Masukan :	3,33	3,47	3,43	3,27	3,23	3,13	3,37	3,59	3,56	3,64	3,67	3,38	<b>3,42</b>	85,56
9. Sarana dan prasarana :	3,33	3,07	3,5	3,23	3,17	3,23	3,53	3,56	3,56	3,61	3,61	3,47	<b>3,41</b>	85,15

## LAPORAN REALISASI SP2D TA 2023

Lampiran IV

Per Program; Kegiatan; Output; SubOutput; Komponen; SubKomponen; Akun; Item;

Periode Desember 2023

**Kementerian** : 087 ARSIP NASIONAL REPUBLIK INDONESIA  
**Unit Organisasi** : 01 ARSIP NASIONAL  
**Satuan Kerja** : 450448 ARSIP NASIONAL R I JAKARTA

Hal 1 dari 16

Uraian	Pagu Revisi	Lock Pagu	Realisasi TA 2023				SISA ANGGARAN
			Periode Lalu	Periode Ini	s.d. Periode	%	
<b>JUMLAH SELURUHNYA</b>	<b>1,460,650,000</b>	<b>0</b>	<b>1,211,430,868</b>	<b>212,980,190</b>	<b>1,424,411,058</b>	<b>97.52 %</b>	<b>36,238,942</b>
CN Program Penyelenggaraan Kearsipan Nasional	1,460,650,000	0	1,211,430,868	212,980,190	1,424,411,058	97.52 %	36,238,942
CN.3620 Akuisisi Arsip Nasional	1,460,650,000	0	1,211,430,868	212,980,190	1,424,411,058	97.52 %	36,238,942
<b>FAA Kearsipan</b>	<b>1,460,650,000</b>	<b>0</b>	<b>1,211,430,868</b>	<b>212,980,190</b>	<b>1,424,411,058</b>	<b>97.52 %</b>	<b>36,238,942</b>
<b>FAA.001 Arsip Statis Nasional yang Diselamatkan</b>	<b>652,276,000</b>	<b>0</b>	<b>519,477,339</b>	<b>124,981,190</b>	<b>644,458,529</b>	<b>98.80 %</b>	<b>7,817,471</b>
<b>051 Penelaahan Terhadap Target Pencipta Arsip</b>	<b>25,450,000</b>	<b>0</b>	<b>24,059,866</b>	<b>1,101,500</b>	<b>25,161,366</b>	<b>98.87 %</b>	<b>288,634</b>
051.0A Kementerian/Lembaga Negara	15,400,000	0	15,398,766	0	15,398,766	99.99 %	1,234
521211 Belanja Bahan	15,400,000	0	15,398,766	0	15,398,766	99.99 %	1,234
000002. Rapat	3,000,000	0	3,000,000	0	3,000,000	100.00	0
000003. Rapat	1,950,000	0	1,950,000	0	1,950,000	100.00	0
000004. Pigura A3	4,000,000	0	4,000,000	0	4,000,000	100.00	0
000005. Materai	300,000	0	300,000	0	300,000	100.00	0
000007. Rapat	3,150,000	0	3,150,000	0	3,150,000	100.00	0
000009. Rapat	3,000,000	0	2,998,766	0	2,998,766	99.96 %	1,234
051.0B Perusahaan	7,050,000	0	5,938,100	1,101,500	7,039,600	99.85 %	10,400
521211 Belanja Bahan	7,050,000	0	5,938,100	1,101,500	7,039,600	99.85 %	10,400
000012. Rapat	5,250,000	0	5,147,600	100,000	5,247,600	99.95 %	2,400
000014. Konsumsi Rapat	1,800,000	0	790,500	1,001,500	1,792,000	99.56 %	8,000
051.0C Arsip Ormas/Orpol	1,500,000	0	1,283,000	0	1,283,000	85.53 %	217,000
521211 Belanja Bahan	1,500,000	0	1,283,000	0	1,283,000	85.53 %	217,000
000015. Konsumsi Rapat	1,500,000	0	1,283,000	0	1,283,000	85.53 %	217,000
051.0D Perseorangan	1,500,000	0	1,440,000	0	1,440,000	96.00 %	60,000
521211 Belanja Bahan	1,500,000	0	1,440,000	0	1,440,000	96.00 %	60,000
000016. Konsumsi Rapat	1,500,000	0	1,440,000	0	1,440,000	96.00 %	60,000
<b>052 Pelaksanaan Akuisisi Arsip</b>	<b>508,163,000</b>	<b>0</b>	<b>413,358,873</b>	<b>87,700,690</b>	<b>501,059,563</b>	<b>98.60 %</b>	<b>7,103,437</b>

\*Lock Pagu adalah jumlah pagu yang sedang dalam proses usulan revisi DIPA atau POK. Lock pagu akan hilang setelah usulan revisi DIPA/POK selesai menjadi DIPA.

\*SPM Koreksi dalam proses akan masuk sebagai realisasi akhir

## LAPORAN REALISASI SP2D TA 2023

Per Program; Kegiatan; Output; SubOutput; Komponen; SubKomponen; Akun; Item;

Periode Desember 2023

**Kementerian** : 087 ARSIP NASIONAL REPUBLIK INDONESIA  
**Unit Organisasi** : 01 ARSIP NASIONAL  
**Satuan Kerja** : 450448 ARSIP NASIONAL R I JAKARTA

Hal 2 dari 16

Uraian	Pagu Revisi	Lock Pagu	Realisasi TA 2023				SISA ANGGARAN
			Periode Lalu	Periode Ini	s.d. Periode	%	
052.0A Monitoring, Pendataan, Penilaian dan Verifikasi Arsip Kementerian/Lembaga Negara	145,951,000	0	130,799,808	13,906,600	144,706,408	99.15 %	1,244,592
524111 Belanja Perjalanan Dinas Biasa	107,251,000	0	92,849,808	13,156,600	106,006,408	98.84 %	1,244,592
000031. Transport Jakarta-Bandung	900,000	0	853,500	0	853,500	94.83 %	46,500
000032. Uang Harian	3,870,000	0	3,870,000	0	3,870,000	100.00	0
000033. Penginapan Gol IV	2,400,000	0	2,400,000	0	2,400,000	100.00	0
000034. Penginapan Gol. III	2,280,000	0	2,280,000	0	2,280,000	100.00	0
000037. Transport Jakarta-Banyuwangi	15,250,000	0	15,250,000	0	15,250,000	100.00	0
000038. Taksi Bandara Jakarta	1,560,000	0	1,554,500	0	1,554,500	99.65 %	5,500
000039. Transport Jakarta-Banyuwangi	17,960,000	0	17,958,209	0	17,958,209	99.99 %	1,791
000040. Taksi Bandara Banyuwangi	114,000	0	102,000	0	102,000	89.47 %	12,000
000041. Uang Harian	10,250,000	0	10,250,000	0	10,250,000	100.00	0
000042. Penginapan Gol IV	2,804,000	0	2,800,000	0	2,800,000	99.86 %	4,000
000043. Penginapan Gol. III	2,806,000	0	2,800,000	0	2,800,000	99.79 %	6,000
000044. Taksi Bandara Jakarta	2,072,000	0	2,000,200	0	2,000,200	96.53 %	71,800
000045. Taksi Bandara Banyuwangi	152,000	0	120,999	0	120,999	79.60 %	31,001
000046. Uang Harian	12,300,000	0	12,300,000	0	12,300,000	100.00	0
000048. Penginapan Gol IV	8,608,000	0	8,608,000	0	8,608,000	100.00	0
000049. Penginapan Gol. III	1,296,000	0	1,291,200	0	1,291,200	99.63 %	4,800
006062. Penginapan Es. I	4,198,000	0	4,192,000	0	4,192,000	99.86 %	6,000
006063. Penginapan Gol III 30%	976,000	0	976,000	0	976,000	100.00	0
006064. Penginapan Gol IV 30%	1,292,000	0	1,291,200	0	1,291,200	99.94 %	800
006065. Penginapan Gol III 30%	1,952,000	0	1,952,000	0	1,952,000	100.00	0
007852. Transport Jakarta-Bandung	2,000,000	0	0	1,095,000	1,095,000	54.75 %	905,000
007853. Uang Harian	6,450,000	0	0	6,450,000	6,450,000	100.00	0
007854. Penginapan Gol IV	1,600,000	0	0	1,600,000	1,600,000	100.00	0
007855. Penginapan Gol. III	3,749,000	0	0	3,600,000	3,600,000	96.03 %	149,000

\*Lock Pagu adalah jumlah pagu yang sedang dalam proses usulan revisi DIPA atau POK. Lock pagu akan hilang setelah usulan revisi DIPA/POK selesai menjadi DIPA.

\*SPM Koreksi dalam proses akan masuk sebagai realisasi akhir

## LAPORAN REALISASI SP2D TA 2023

Per Program; Kegiatan; Output; SubOutput; Komponen; SubKomponen; Akun; Item;

Periode Desember 2023

Kementerian : 087 ARSIP NASIONAL REPUBLIK INDONESIA

Unit Organisasi : 01 ARSIP NASIONAL

Satuan Kerja : 450448 ARSIP NASIONAL R I JAKARTA

Hal 3 dari 16

Uraian	Pagu Revisi	Lock Pagu	Realisasi TA 2023				SISA ANGGARAN
			Periode Lalu	Periode Ini	s.d. Periode	%	
007856. Penginapan Gol. III 30%	412,000	0	0	411,600	411,600	99.90 %	400
524113 Belanja Perjalanan Dinas Dalam Kota	38,700,000	0	37,950,000	750,000	38,700,000	100.00	0
000052. Transport Lokal Kegiatan Fasilitas	3,600,000	0	2,850,000	750,000	3,600,000	100.00	0
000054. Transport Lokal Kegiatan Penilaian dan Verifikasi Arsip	4,500,000	0	4,500,000	0	4,500,000	100.00	0
000057. Transport Lokal Kegiatan Penilaian dan Verifikasi Arsip	28,800,000	0	28,800,000	0	28,800,000	100.00	0
000060. Transport Lokal Kegiatan Penilaian dan Verifikasi Arsip	1,800,000	0	1,800,000	0	1,800,000	100.00	0
052.0B Monitoring, Pendataan, Penilaian dan Verifikasi Perusahaan BUMN/Swasta	144,133,000	0	139,467,105	4,200,000	143,667,105	99.68 %	465,895
524111 Belanja Perjalanan Dinas Biasa	124,333,000	0	123,867,105	0	123,867,105	99.63 %	465,895
000065. Tiket Pesawat Jakarta - Surabaya	7,122,000	0	7,022,400	0	7,022,400	98.60 %	99,600
000066. Taksi Bandara - Jakarta	718,000	0	717,950	0	717,950	99.99 %	50
000067. Taksi Bandara Surabaya	164,000	0	153,000	0	153,000	93.29 %	11,000
000068. Uang Harian	3,690,000	0	3,690,000	0	3,690,000	100.00	0
000069. Penginapan Gol IV	652,000	0	645,600	0	645,600	99.02 %	6,400
000070. Penginapan Gol III	2,682,000	0	2,676,499	0	2,676,499	99.79 %	5,501
000072. Tiket Pesawat Jakarta - Makassar	11,134,000	0	11,130,780	0	11,130,780	99.97 %	3,220
000074. Taksi Bandara	936,000	0	922,000	0	922,000	98.50 %	14,000
000076. Uang Harian	3,870,000	0	3,870,000	0	3,870,000	100.00	0
000077. Penginapan Gol IV 30% 1 ORG X 2 HR	1,417,000	0	1,414,800	0	1,414,800	99.84 %	2,200
000078. Penginapan Gol III (2 ORG X 2 HR)	2,196,000	0	2,196,000	0	2,196,000	100.00	0
000080. Transport Jakarta-Banyuwangi	14,400,000	0	14,390,920	0	14,390,920	99.94 %	9,080
000081. Uang Harian	8,200,000	0	8,200,000	0	8,200,000	100.00	0
000082. Penginapan Gol IV 30%	968,000	0	968,000	0	968,000	100.00	0
000083. Penginapan Gol. III	4,274,000	0	4,266,251	0	4,266,251	99.82 %	7,749
000084. Tiket Pesawat Jakarta - Medan	11,289,000	0	11,288,040	0	11,288,040	99.99 %	960
000085. Taksi Bandara	856,000	0	850,000	0	850,000	99.30 %	6,000

\*Lock Pagu adalah jumlah pagu yang sedang dalam proses usulan revisi DIPA atau POK. Lock pagu akan hilang setelah usulan revisi DIPA/POK selesai menjadi DIPA.

\*SPM Koreksi dalam proses akan masuk sebagai realisasi akhir

## LAPORAN REALISASI SP2D TA 2023

Per Program; Kegiatan; Output; SubOutput; Komponen; SubKomponen; Akun; Item;

Periode Desember 2023

Kementerian : 087 ARSIP NASIONAL REPUBLIK INDONESIA

Unit Organisasi : 01 ARSIP NASIONAL

Satuan Kerja : 450448 ARSIP NASIONAL R I JAKARTA

Hal 4 dari 16

Uraian	Pagu Revisi	Lock Pagu	Realisasi TA 2023				SISA ANGGARAN
			Periode Lalu	Periode Ini	s.d. Periode	%	
000087. Uang Harian	3,330,000	0	3,330,000	0	3,330,000	100.00	0
000089. Penginapan Gol IV 30%	660,000	0	660,000	0	660,000	100.00	0
000090. Penginapan Gol III	1,980,000	0	1,980,000	0	1,980,000	100.00	0
006097. Tiket Pesawat Jakarta - Solo	14,052,000	0	14,052,000	0	14,052,000	100.00	0
006098. Taksi Bandara	1,978,000	0	1,978,000	0	1,978,000	100.00	0
006100. Uang Harian	7,400,000	0	7,400,000	0	7,400,000	100.00	0
006101. Penginapan Gol IV	2,396,000	0	2,394,085	0	2,394,085	99.92 %	1,915
006102. Penginapan Gol III	3,628,000	0	3,600,000	0	3,600,000	99.23 %	28,000
006103. Taksi Bandara Jakarta	1,660,000	0	1,656,184	0	1,656,184	99.77 %	3,816
006104. Taksi Bandara Banyuwangi	340,000	0	305,000	0	305,000	89.71 %	35,000
006105. Penginapan Gol IV 30%	969,000	0	968,800	0	968,800	99.98 %	200
007436. Tiket Pesawat Jakarta-Solo	2,242,000	0	2,162,796	0	2,162,796	96.47 %	79,204
007437. Taksi Bandara Solo	80,000	0	0	0	0	0.00 %	80,000
007859. Uang Harian Bekasi	3,200,000	0	3,200,000	0	3,200,000	100.00	0
007860. Penginapan Gol IV 30 %	720,000	0	720,000	0	720,000	100.00	0
007861. Penginapan Gol III 30%	615,000	0	615,000	0	615,000	100.00	0
007864. Uang Harian Cikupa	3,150,000	0	3,150,000	0	3,150,000	100.00	0
007865. Penginapan Gol IV 30 %	720,000	0	720,000	0	720,000	100.00	0
007866. Penginapan Gol III 30%	645,000	0	573,000	0	573,000	88.84 %	72,000
524113 Belanja Perjalanan Dinas Dalam Kota	19,800,000	0	15,600,000	4,200,000	19,800,000	100.00	0
000092. Transport Lokal Monitoring dan Pendataan Arsip Perusahaan (BUMN/Swasta)	6,300,000	0	6,300,000	0	6,300,000	100.00	0
000093. Transport Lokal Penilaian dan Penyelamatan Arsip Perusahaan (BUMN/Swasta)	6,300,000	0	6,000,000	300,000	6,300,000	100.00	0
000094. Transport lokal penilaian dan penyelamatan arsip BUMN yang digabung/dibubarkan	7,200,000	0	3,300,000	3,900,000	7,200,000	100.00	0
052.0C Monitoring, Pendataan, Penilaian dan Verifikasi Ormas/Orpol	111,192,000	0	53,497,960	53,739,590	107,237,550	96.44 %	3,954,450
524111 Belanja Perjalanan Dinas Biasa	93,192,000	0	35,497,960	53,739,590	89,237,550	95.76 %	3,954,450

\*Lock Pagu adalah jumlah pagu yang sedang dalam proses usulan revisi DIPA atau POK. Lock pagu akan hilang setelah usulan revisi DIPA/POK selesai menjadi DIPA.

\*SPM Koreksi dalam proses akan masuk sebagai realisasi akhir



## LAPORAN REALISASI SP2D TA 2023

Per Program; Kegiatan; Output; SubOutput; Komponen; SubKomponen; Akun; Item;

Periode Desember 2023

**Kementerian** : 087 ARSIP NASIONAL REPUBLIK INDONESIA  
**Unit Organisasi** : 01 ARSIP NASIONAL  
**Satuan Kerja** : 450448 ARSIP NASIONAL R I JAKARTA

Hal 5 dari 16

Uraian	Pagu Revisi	Lock Pagu	Realisasi TA 2023				SISA ANGGARAN
			Periode Lalu	Periode Ini	s.d. Periode	%	
000097. Tiket Pesawat Jakarta - Papua BISNIS	36,374,000	0	21,805,460	14,568,540	36,374,000	100.00	0
000098. Taksi Bandara - Jakarta	1,536,000	0	512,000	865,000	1,377,000	89.65 %	159,000
000099. Transport Jakarta-Skouw	8,496,000	0	2,240,500	6,255,500	8,496,000	100.00	0
000100. Uang Harian	11,600,000	0	4,640,000	6,960,000	11,600,000	100.00	0
000101. Penginapan Gol IV	11,100,000	0	0	7,904,550	7,904,550	71.21 %	3,195,450
006977. Uang Representatif	2,200,000	0	800,000	800,000	1,600,000	72.73 %	600,000
006978. Penginapan Es.I	5,500,000	0	5,500,000	0	5,500,000	100.00	0
007140. Tiket pesawat Jakarta - Papua	16,386,000	0	0	16,386,000	16,386,000	100.00	0
524113 Belanja Perjalanan Dinas Dalam Kota	18,000,000	0	18,000,000	0	18,000,000	100.00	0
000104. Transport Lokal Monitoring dan Pendataan Arsip	5,400,000	0	5,400,000	0	5,400,000	100.00	0
000105. Transport Lokal Penilaian dan Verifikasi Arsip	6,300,000	0	6,300,000	0	6,300,000	100.00	0
000106. Uang Harian	6,300,000	0	6,300,000	0	6,300,000	100.00	0
052.0D Monitoring, Pendataan, Penilaian dan Verifikasi Perseorangan	20,400,000	0	20,400,000	0	20,400,000	100.00	0
524113 Belanja Perjalanan Dinas Dalam Kota	20,400,000	0	20,400,000	0	20,400,000	100.00	0
000108. Transport Lokal Monitoring dan Pendataan Arsip	6,000,000	0	6,000,000	0	6,000,000	100.00	0
000109. Transport Lokal Penilaian dan Verifikasi Arsip	6,000,000	0	6,000,000	0	6,000,000	100.00	0
000110. Uang Harian	8,400,000	0	8,400,000	0	8,400,000	100.00	0
052.0E Wawancara Sejarah Lisan	86,487,000	0	69,194,000	15,854,500	85,048,500	98.34 %	1,438,500
521211 Belanja Bahan	8,264,000	0	5,872,500	2,369,000	8,241,500	99.73 %	22,500
000112. Micro SDHC Extreme 64Gb	840,000	0	832,500	0	832,500	99.11 %	7,500
000114. Micro SDHC Extreme 64Gb	840,000	0	832,500	0	832,500	99.11 %	7,500
000116. Micro SDHC Extreme 64Gb	840,000	0	832,500	0	832,500	99.11 %	7,500
000119. Penjilidan Hasil Wawancara	300,000	0	0	300,000	300,000	100.00	0
000121. Penggandaan	869,000	0	0	869,000	869,000	100.00	0
000123. Penjilidan Hasil Wawancara	750,000	0	0	750,000	750,000	100.00	0
000125. Penjilidan Hasil Wawancara	450,000	0	0	450,000	450,000	100.00	0

\*Lock Pagu adalah jumlah pagu yang sedang dalam proses usulan revisi DIPA atau POK. Lock pagu akan hilang setelah usulan revisi DIPA/POK selesai menjadi DIPA.

\*SPM Koreksi dalam proses akan masuk sebagai realisasi akhir

## LAPORAN REALISASI SP2D TA 2023

Per Program; Kegiatan; Output; SubOutput; Komponen; SubKomponen; Akun; Item;

Periode Desember 2023

**Kementerian** : 087 ARSIP NASIONAL REPUBLIK INDONESIA  
**Unit Organisasi** : 01 ARSIP NASIONAL  
**Satuan Kerja** : 450448 ARSIP NASIONAL R I JAKARTA

Hal 6 dari 16

Uraian	Pagu Revisi	Lock Pagu	Realisasi TA 2023				SISA ANGGARAN
			Periode Lalu	Periode Ini	s.d. Periode	%	
000126. Konsumsi Rapat	1,125,000	0	1,125,000	0	1,125,000	100.00	0
000128. Konsumsi Rapat	1,125,000	0	1,125,000	0	1,125,000	100.00	0
000130. Konsumsi Rapat	1,125,000	0	1,125,000	0	1,125,000	100.00	0
522151 Belanja Jasa Profesi	34,000,000	0	27,000,000	7,000,000	34,000,000	100.00	0
000134. Honor Narasumber	8,000,000	0	6,000,000	2,000,000	8,000,000	100.00	0
000136. Narasumber	8,000,000	0	8,000,000	0	8,000,000	100.00	0
000139. Honor Narasumber/Pengkisah	4,000,000	0	2,000,000	2,000,000	4,000,000	100.00	0
000141. Honor Narasumber	14,000,000	0	11,000,000	3,000,000	14,000,000	100.00	0
524111 Belanja Perjalanan Dinas Biasa	28,383,000	0	24,801,500	2,165,500	26,967,000	95.01 %	1,416,000
007868. Tiket Pesawat Jakarta - Yogyakarta	10,120,000	0	10,120,000	0	10,120,000	100.00	0
007869. Taksi Bandara - Jakarta	2,560,000	0	0	1,602,500	1,602,500	62.60 %	957,500
007870. Taksi Bandara Yogyakarta	1,000,000	0	0	563,000	563,000	56.30 %	437,000
007871. Uang Harian	8,400,000	0	8,400,000	0	8,400,000	100.00	0
007872. Penginapan Gol IV	1,182,000	0	1,160,500	0	1,160,500	98.18 %	21,500
007873. Penginapan Gol. III	3,600,000	0	3,600,000	0	3,600,000	100.00	0
007874. Penginapan Gol III 30%	1,521,000	0	1,521,000	0	1,521,000	100.00	0
524113 Belanja Perjalanan Dinas Dalam Kota	15,840,000	0	11,520,000	4,320,000	15,840,000	100.00	0
000144. Uang Harian	2,100,000	0	2,100,000	0	2,100,000	100.00	0
000146. Transport Lokal Wawancara	3,300,000	0	3,300,000	0	3,300,000	100.00	0
000147. Uang Harian 4 ORG x 3 KL x 2 TOKOH	7,140,000	0	4,620,000	2,520,000	7,140,000	100.00	0
000152. Transport Lokal Wawancara 4 ORG x 3 KL x 3 TOKOH	3,300,000	0	1,500,000	1,800,000	3,300,000	100.00	0
<b>053 Persetujuan/Pertimbangan Usul Musnah</b>	<b>55,926,000</b>	<b>0</b>	<b>49,751,080</b>	<b>6,104,000</b>	<b>55,855,080</b>	<b>99.87 %</b>	<b>70,920</b>
053.0A Persetujuan/Pertimbangan Usul Musnah Arsip Kementerian/Lembaga Negara/Pemerintah Daerah/Perguruan Tinggi Negeri	24,865,000	0	21,387,100	3,450,000	24,837,100	99.89 %	27,900
521211 Belanja Bahan	1,500,000	0	1,486,900	0	1,486,900	99.13 %	13,100
000165. Rapat	1,500,000	0	1,486,900	0	1,486,900	99.13 %	13,100

\*Lock Pagu adalah jumlah pagu yang sedang dalam proses usulan revisi DIPA atau POK. Lock pagu akan hilang setelah usulan revisi DIPA/POK selesai menjadi DIPA.

\*SPM Koreksi dalam proses akan masuk sebagai realisasi akhir

## LAPORAN REALISASI SP2D TA 2023

Per Program; Kegiatan; Output; SubOutput; Komponen; SubKomponen; Akun; Item;

Periode Desember 2023

Kementerian : 087 ARSIP NASIONAL REPUBLIK INDONESIA

Unit Organisasi : 01 ARSIP NASIONAL

Satuan Kerja : 450448 ARSIP NASIONAL R I JAKARTA

Hal 7 dari 16

Uraian	Pagu Revisi	Lock Pagu	Realisasi TA 2023				SISA ANGGARAN
			Periode Lalu	Periode Ini	s.d. Periode	%	
524111 Belanja Perjalanan Dinas Biasa	12,115,000	0	12,100,200	0	12,100,200	99.88 %	14,800
006183. Tiket Kereta Jakarta - Yogyakarta	3,555,000	0	3,555,000	0	3,555,000	100.00	0
006184. Taksi Stasiun Jakarta	529,000	0	529,000	0	529,000	100.00	0
006185. Taksi Stasiun - Kab. Sleman	47,000	0	47,000	0	47,000	100.00	0
006186. Uang Harian	3,780,000	0	3,780,000	0	3,780,000	100.00	0
006187. Penginapan Gol IV	824,000	0	817,200	0	817,200	99.17 %	6,800
006188. Penginapan Gol III	3,380,000	0	3,372,000	0	3,372,000	99.76 %	8,000
524113 Belanja Perjalanan Dinas Dalam Kota	11,250,000	0	7,800,000	3,450,000	11,250,000	100.00	0
000167. Transport Lokal	11,250,000	0	7,800,000	3,450,000	11,250,000	100.00	0
053.0B Persetujuan/Pertimbangan Usul Musnah Arsip Perusahaan	31,061,000	0	28,363,980	2,654,000	31,017,980	99.86 %	43,020
521211 Belanja Bahan	750,000	0	616,000	134,000	750,000	100.00	0
000170. Konsumsi Rapat	750,000	0	616,000	134,000	750,000	100.00	0
524111 Belanja Perjalanan Dinas Biasa	19,511,000	0	19,467,980	0	19,467,980	99.78 %	43,020
000174. Transport Jakarta-Pangkal Pinang	8,154,000	0	8,122,000	0	8,122,000	99.61 %	32,000
000175. Taksi Bandara Jakarta	1,625,000	0	1,624,780	0	1,624,780	99.99 %	220
000177. Uang Harian	4,920,000	0	4,920,000	0	4,920,000	100.00	0
000179. Penginapan Gol IV	2,324,000	0	2,313,200	0	2,313,200	99.54 %	10,800
000180. Penginapan GOL III	2,488,000	0	2,488,000	0	2,488,000	100.00	0
524113 Belanja Perjalanan Dinas Dalam Kota	10,800,000	0	8,280,000	2,520,000	10,800,000	100.00	0
000182. Transport Lokal Monitoring dan Pendataan Arsip Perusahaan	4,500,000	0	4,500,000	0	4,500,000	100.00	0
000183. Uang Harian	6,300,000	0	3,780,000	2,520,000	6,300,000	100.00	0
<b>054 Monitoring dan Evaluasi Pelaksanaan Akuisisi</b>	<b>62,737,000</b>	<b>0</b>	<b>32,307,520</b>	<b>30,075,000</b>	<b>62,382,520</b>	<b>99.43 %</b>	<b>354,480</b>
054.0A Rapat Pleno	61,237,000	0	30,968,520	30,075,000	61,043,520	99.68 %	193,480
524114 Belanja Perjalanan Dinas Paket Meeting Dalam Kota	42,825,000	0	12,600,000	30,075,000	42,675,000	99.65 %	150,000
007876. Paket rapat fullboard di Eselon I-II	1,347,000	0	0	1,347,000	1,347,000	100.00	0
007877. Paket Rapat Full Board Eselon III ke bawah	28,728,000	0	0	28,728,000	28,728,000	100.00	0

\*Lock Pagu adalah jumlah pagu yang sedang dalam proses usulan revisi DIPA atau POK. Lock pagu akan hilang setelah usulan revisi DIPA/POK selesai menjadi DIPA.

\*SPM Koreksi dalam proses akan masuk sebagai realisasi akhir

## LAPORAN REALISASI SP2D TA 2023

Per Program; Kegiatan; Output; SubOutput; Komponen; SubKomponen; Akun; Item;

Periode Desember 2023

**Kementerian** : 087 ARSIP NASIONAL REPUBLIK INDONESIA  
**Unit Organisasi** : 01 ARSIP NASIONAL  
**Satuan Kerja** : 450448 ARSIP NASIONAL R I JAKARTA

Hal 8 dari 16

Uraian	Pagu Revisi	Lock Pagu	Realisasi TA 2023				SISA ANGGARAN
			Periode Lalu	Periode Ini	s.d. Periode	%	
007878. Uang Harian Rapat Fullboard	9,000,000	0	9,000,000	0	9,000,000	100.00	0
007879. Transport	3,750,000	0	3,600,000	0	3,600,000	96.00 %	150,000
524119 Belanja Perjalanan Dinas Paket Meeting Luar Kota	18,412,000	0	18,368,520	0	18,368,520	99.76 %	43,480
000185. Transport	1,294,000	0	1,288,520	0	1,288,520	99.58 %	5,480
000199. Paket rapat fullboard di Jawa Barat Eselon II	1,110,000	0	1,100,000	0	1,100,000	99.10 %	10,000
000200. Paket Rapat Full Board Eselon III ke bawah	11,508,000	0	11,480,000	0	11,480,000	99.76 %	28,000
000201. Uang Harian Rapat Fullboard	4,500,000	0	4,500,000	0	4,500,000	100.00	0
054.0B Evaluasi dan Pelaporan	1,500,000	0	1,339,000	0	1,339,000	89.27 %	161,000
521211 Belanja Bahan	1,500,000	0	1,339,000	0	1,339,000	89.27 %	161,000
000202. Rapat Evaluasi	1,500,000	0	1,339,000	0	1,339,000	89.27 %	161,000
<b>FAA.002 Arsip Terjaga Nasional yang Diselamatkan</b>	<b>123,673,000</b>	<b>0</b>	<b>115,636,086</b>	<b>1,705,000</b>	<b>117,341,086</b>	<b>94.88 %</b>	<b>6,331,914</b>
<b>051 Penelaahan Terhadap Pencipta Arsip</b>	<b>4,590,000</b>	<b>0</b>	<b>4,525,830</b>	<b>0</b>	<b>4,525,830</b>	<b>98.60 %</b>	<b>64,170</b>
<b>051.0A TANPA SUB KOMPONEN</b>	<b>4,590,000</b>	<b>0</b>	<b>4,525,830</b>	<b>0</b>	<b>4,525,830</b>	<b>98.60 %</b>	<b>64,170</b>
521211 Belanja Bahan	4,590,000	0	4,525,830	0	4,525,830	98.60 %	64,170
000350. Rapat	3,000,000	0	3,000,000	0	3,000,000	100.00	0
000351. Pigura A3	1,000,000	0	939,500	0	939,500	93.95 %	60,500
000352. Materai	250,000	0	250,000	0	250,000	100.00	0
000353. Label Boks Putih Arsip Dop F4	340,000	0	336,330	0	336,330	98.92 %	3,670
<b>052 Pelaksanaan Akuisisi Arsip Terjaga</b>	<b>118,604,000</b>	<b>0</b>	<b>111,110,256</b>	<b>1,705,000</b>	<b>112,815,256</b>	<b>95.12 %</b>	<b>5,788,744</b>
052.0A Monitoring, Pendataan, Penilaian dan Verifikasin Arsip Terjaga	27,600,000	0	25,994,000	0	25,994,000	94.18 %	1,606,000
521211 Belanja Bahan	6,000,000	0	4,394,000	0	4,394,000	73.23 %	1,606,000
000354. Rapat	3,000,000	0	2,947,000	0	2,947,000	98.23 %	53,000
000355. Rapat Konsultasi	3,000,000	0	1,447,000	0	1,447,000	48.23 %	1,553,000
524113 Belanja Perjalanan Dinas Dalam Kota	21,600,000	0	21,600,000	0	21,600,000	100.00	0
000356. Transport Lokal	21,600,000	0	21,600,000	0	21,600,000	100.00	0
052.0B Fasilitas Pengidentifikasian dan Penilaian Arsip Terjaga	91,004,000	0	85,116,256	1,705,000	86,821,256	95.40 %	4,182,744

\*Lock Pagu adalah jumlah pagu yang sedang dalam proses usulan revisi DIPA atau POK. Lock pagu akan hilang setelah usulan revisi DIPA/POK selesai menjadi DIPA.

\*SPM Koreksi dalam proses akan masuk sebagai realisasi akhir

## LAPORAN REALISASI SP2D TA 2023

Per Program; Kegiatan; Output; SubOutput; Komponen; SubKomponen; Akun; Item;

Periode Desember 2023

Kementerian : 087 ARSIP NASIONAL REPUBLIK INDONESIA

Unit Organisasi : 01 ARSIP NASIONAL

Satuan Kerja : 450448 ARSIP NASIONAL R I JAKARTA

Hal 9 dari 16

Uraian	Pagu Revisi	Lock Pagu	Realisasi TA 2023				SISA ANGGARAN
			Periode Lalu	Periode Ini	s.d. Periode	%	
524111 Belanja Perjalanan Dinas Biasa	91,004,000	0	85,116,256	1,705,000	86,821,256	95.40 %	4,182,744
000360. Transport Jakarta - Kupang	16,054,000	0	16,052,120	0	16,052,120	99.99 %	1,880
000361. Taksi Bandara Jakarta	1,199,000	0	1,199,000	0	1,199,000	100.00	0
000362. Taksi Bandara Kupang	193,000	0	193,000	0	193,000	100.00	0
000363. Uang Harian	5,160,000	0	5,160,000	0	5,160,000	100.00	0
000364. Penginapan GOL IV	2,710,000	0	2,710,000	0	2,710,000	100.00	0
000365. Penginapan GOL III	1,760,000	0	1,760,000	0	1,760,000	100.00	0
000366. Transport Jakarta - Jayapura	16,386,000	0	16,386,000	0	16,386,000	100.00	0
000367. Taksi Bandara Jakarta	1,024,000	0	973,500	0	973,500	95.07 %	50,500
000368. Transport Jayapura-Skouw	2,400,000	0	1,600,000	0	1,600,000	66.67 %	800,000
000369. Uang Harian	4,640,000	0	4,640,000	0	4,640,000	100.00	0
000372. Penginapan GOL III	3,464,000	0	3,412,600	0	3,412,600	98.52 %	51,400
006122. Transport Jakarta - Bandung	200,000	0	174,936	0	174,936	87.47 %	25,064
006123. Uang Harian	5,160,000	0	5,160,000	0	5,160,000	100.00	0
006124. Penginapan Gol IV	548,000	0	539,400	0	539,400	98.43 %	8,600
006125. Penginapan Gol III	674,000	0	673,800	0	673,800	99.97 %	200
006126. Penginapan Gol III 30%	342,000	0	336,900	0	336,900	98.51 %	5,100
006128. Transport Jakarta - Bandung	1,844,000	0	1,843,300	0	1,843,300	99.96 %	700
006129. Uang Harian	5,160,000	0	5,160,000	0	5,160,000	100.00	0
006130. Penginapan Gol IV	1,798,000	0	1,798,000	0	1,798,000	100.00	0
006131. Penginapan Gol III	2,246,000	0	2,246,000	0	2,246,000	100.00	0
006132. Penginapan Gol III 30%	342,000	0	336,900	0	336,900	98.51 %	5,100
007881. Transport Jakarta - Banten PP	4,291,000	0	0	1,705,000	1,705,000	39.73 %	2,586,000
007882. Uang Harian	8,880,000	0	8,880,000	0	8,880,000	100.00	0
007883. Penginapan Gol IV 30%	1,944,000	0	1,296,000	0	1,296,000	66.67 %	648,000
007884. Penginapan Gol III 30%	2,585,000	0	2,584,800	0	2,584,800	99.99 %	200

\*Lock Pagu adalah jumlah pagu yang sedang dalam proses usulan revisi DIPA atau POK. Lock pagu akan hilang setelah usulan revisi DIPA/POK selesai menjadi DIPA.

\*SPM Koreksi dalam proses akan masuk sebagai realisasi akhir

## LAPORAN REALISASI SP2D TA 2023

Per Program; Kegiatan; Output; SubOutput; Komponen; SubKomponen; Akun; Item;

Periode Desember 2023

**Kementerian** : 087 ARSIP NASIONAL REPUBLIK INDONESIA  
**Unit Organisasi** : 01 ARSIP NASIONAL  
**Satuan Kerja** : 450448 ARSIP NASIONAL R I JAKARTA

Hal 10 dari 16

Uraian	Pagu Revisi	Lock Pagu	Realisasi TA 2023				SISA ANGGARAN
			Periode Lalu	Periode Ini	s.d. Periode	%	
053 Monitoring dan Evaluasi Pelaksanaan Akuisisi Arsip	479,000	0	0	0	0	0.00 %	479,000
053.0A TANPA SUB KOMPONEN	479,000	0	0	0	0	0.00 %	479,000
521211 Belanja Bahan	479,000	0	0	0	0	0.00 %	479,000
000374. Penggandaan	329,000	0	0	0	0	0.00 %	329,000
000375. Penjilidan	150,000	0	0	0	0	0.00 %	150,000
FAA.004 Arsip Penanganan Pandemi Covid-19 di Indonesia yang Diselamatkan	684,701,000	0	576,317,443	86,294,000	662,611,443	96.77 %	22,089,557
051 Penentuan Target Pencipta Arsip Penanganan Pandemi Covid-19 Tahun 2023	21,000,000	0	20,279,100	0	20,279,100	96.57 %	720,900
051.0A Kementerian/Lembaga Negara	6,000,000	0	5,911,300	0	5,911,300	98.52 %	88,700
521211 Belanja Bahan	6,000,000	0	5,911,300	0	5,911,300	98.52 %	88,700
000205. Rapat	6,000,000	0	5,911,300	0	5,911,300	98.52 %	88,700
051.0B Perusahaan	7,500,000	0	7,261,200	0	7,261,200	96.82 %	238,800
521211 Belanja Bahan	7,500,000	0	7,261,200	0	7,261,200	96.82 %	238,800
000206. Rapat	7,500,000	0	7,261,200	0	7,261,200	96.82 %	238,800
051.0C Ormas, Orpol dan Perseorangan	7,500,000	0	7,106,600	0	7,106,600	94.75 %	393,400
521211 Belanja Bahan	7,500,000	0	7,106,600	0	7,106,600	94.75 %	393,400
000207. Rapat	7,500,000	0	7,106,600	0	7,106,600	94.75 %	393,400
052 Pelaksanaan Akuisisi Arsip Penanganan Pandemi Covid-19	409,804,000	0	309,733,928	81,794,000	391,527,928	95.54 %	18,276,072
052.0A Kementerian/Lembaga Negara	98,916,000	0	87,204,100	10,930,000	98,134,100	99.21 %	781,900
521211 Belanja Bahan	7,500,000	0	6,438,100	880,000	7,318,100	97.57 %	181,900
000208. Rapat	7,500,000	0	6,438,100	880,000	7,318,100	97.57 %	181,900
521811 Belanja Barang Persediaan Barang Konsumsi	8,406,000	0	8,406,000	0	8,406,000	100.00	0
000209. Masker 4Ply	4,500,000	0	4,500,000	0	4,500,000	100.00	0
000210. Sarung Tangan Steril	1,150,000	0	1,150,000	0	1,150,000	100.00	0
000211. Kertas Kissing uk 65 x 92 ph 8	2,756,000	0	2,756,000	0	2,756,000	100.00	0
524113 Belanja Perjalanan Dinas Dalam Kota	36,450,000	0	25,950,000	10,050,000	36,000,000	98.77 %	450,000

\*Lock Pagu adalah jumlah pagu yang sedang dalam proses usulan revisi DIPA atau POK. Lock pagu akan hilang setelah usulan revisi DIPA/POK selesai menjadi DIPA.

\*SPM Koreksi dalam proses akan masuk sebagai realisasi akhir

## LAPORAN REALISASI SP2D TA 2023

Per Program; Kegiatan; Output; SubOutput; Komponen; SubKomponen; Akun; Item;

Periode Desember 2023

Kementerian : 087 ARSIP NASIONAL REPUBLIK INDONESIA

Unit Organisasi : 01 ARSIP NASIONAL

Satuan Kerja : 450448 ARSIP NASIONAL R I JAKARTA

Hal 11 dari 16

Uraian	Pagu Revisi	Lock Pagu	Realisasi TA 2023				SISA ANGGARAN
			Periode Lalu	Periode Ini	s.d. Periode	%	
000213. Transport	36,000,000	0	25,950,000	10,050,000	36,000,000	100.00	0
006993. Transport	450,000	0	0	0	0	0.00 %	450,000
524114 Belanja Perjalanan Dinas Paket Meeting Dalam Kota	46,560,000	0	46,410,000	0	46,410,000	99.68 %	150,000
000215. Paket rapat fullboard Eselon I-II	2,694,000	0	2,694,000	0	2,694,000	100.00	0
000216. Paket Rapat Full Board Eselon III ke bawah	33,516,000	0	33,516,000	0	33,516,000	100.00	0
000217. Uang Harian Rapat Fullboard	8,100,000	0	8,100,000	0	8,100,000	100.00	0
000218. Transport	2,250,000	0	2,100,000	0	2,100,000	93.33 %	150,000
052.0B Perusahaan	54,215,000	0	43,397,200	1,770,000	45,167,200	83.31 %	9,047,800
521211 Belanja Bahan	3,000,000	0	3,000,000	0	3,000,000	100.00	0
000219. Rapat	3,000,000	0	3,000,000	0	3,000,000	100.00	0
521811 Belanja Barang Persediaan Barang Konsumsi	12,006,000	0	12,006,000	0	12,006,000	100.00	0
000220. Masker 4Ply	4,500,000	0	4,500,000	0	4,500,000	100.00	0
000221. Sarung Tangan Steril	1,150,000	0	1,150,000	0	1,150,000	100.00	0
000222. Kertas Kissing uk 65 x 92 ph 8	2,756,000	0	2,756,000	0	2,756,000	100.00	0
000223. Boks Arsip uk. 37 x 27 x 19 cm, bebas asam	3,600,000	0	3,600,000	0	3,600,000	100.00	0
524111 Belanja Perjalanan Dinas Biasa	39,209,000	0	28,391,200	1,770,000	30,161,200	76.92 %	9,047,800
007886. Tiket Pesawat Jakarta - Yogyakarta	10,120,000	0	10,120,000	0	10,120,000	100.00	0
007887. Taksi Bandara Jakarta	2,560,000	0	0	1,203,000	1,203,000	46.99 %	1,357,000
007888. Taksi Bandara Yogyakarta	2,220,000	0	0	567,000	567,000	25.54 %	1,653,000
007889. Uang Harian	8,400,000	0	8,400,000	0	8,400,000	100.00	0
007890. Penginapan Gol IV	8,304,000	0	2,491,200	0	2,491,200	30.00 %	5,812,800
007891. Penginapan Gol III	7,605,000	0	7,380,000	0	7,380,000	97.04 %	225,000
052.0C Ormas, Orpol, dan Perseorangan	28,513,000	0	24,667,135	606,500	25,273,635	88.64 %	3,239,365
521211 Belanja Bahan	3,000,000	0	2,817,300	0	2,817,300	93.91 %	182,700
000231. Rapat	3,000,000	0	2,817,300	0	2,817,300	93.91 %	182,700
521811 Belanja Barang Persediaan Barang Konsumsi	8,906,000	0	8,546,235	0	8,546,235	95.96 %	359,765

\*Lock Pagu adalah jumlah pagu yang sedang dalam proses usulan revisi DIPA atau POK. Lock pagu akan hilang setelah usulan revisi DIPA/POK selesai menjadi DIPA.

\*SPM Koreksi dalam proses akan masuk sebagai realisasi akhir

## LAPORAN REALISASI SP2D TA 2023

Per Program; Kegiatan; Output; SubOutput; Komponen; SubKomponen; Akun; Item;

Periode Desember 2023

Kementerian : 087 ARSIP NASIONAL REPUBLIK INDONESIA

Unit Organisasi : 01 ARSIP NASIONAL

Satuan Kerja : 450448 ARSIP NASIONAL R I JAKARTA

Hal 12 dari 16

Uraian	Pagu Revisi	Lock Pagu	Realisasi TA 2023				SISA ANGGARAN
			Periode Lalu	Periode Ini	s.d. Periode	%	
000232. Masker 4Ply	4,500,000	0	4,500,000	0	4,500,000	100.00	0
000233. Sarung Tangan Steril	690,000	0	690,000	0	690,000	100.00	0
000234. Kertas Kissing uk 65 x 92 ph 8	2,756,000	0	2,756,000	0	2,756,000	100.00	0
000235. Boks Arsip uk. 37 x 27 x 19 cm, bebas asam	960,000	0	600,235	0	600,235	62.52 %	359,765
524111 Belanja Perjalanan Dinas Biasa	16,607,000	0	13,303,600	606,500	13,910,100	83.76 %	2,696,900
007892. Uang Representasi Es.2	600,000	0	600,000	0	600,000	100.00	0
007894. Tiket Pesawat Jakarta - Yogyakarta	4,048,000	0	4,048,000	0	4,048,000	100.00	0
007895. Taksi Bandara Jakarta	1,024,000	0	0	406,500	406,500	39.70 %	617,500
007896. Taksi Bandara Yogyakarta	888,000	0	0	200,000	200,000	22.52 %	688,000
007897. Uang Harian	3,360,000	0	3,360,000	0	3,360,000	100.00	0
007898. Penginapan Gol IV	4,152,000	0	4,050,000	0	4,050,000	97.54 %	102,000
007899. Penginapan Gol III	2,535,000	0	1,245,600	0	1,245,600	49.14 %	1,289,400
052.0D Wawancara Sejarah Lisan Covid-19	228,160,000	0	154,465,493	68,487,500	222,952,993	97.72 %	5,207,007
521211 Belanja Bahan	32,267,000	0	30,347,333	1,125,000	31,472,333	97.54 %	794,667
000244. Konsumsi Rapat	7,500,000	0	6,240,600	1,125,000	7,365,600	98.21 %	134,400
000246. Tas Peralatan	1,600,000	0	1,580,640	0	1,580,640	98.79 %	19,360
000247. Micro SDHC Extreme 64GB	11,200,000	0	11,055,600	0	11,055,600	98.71 %	144,400
000249. Penjilidan Hasil Wawancara	8,000,000	0	7,903,200	0	7,903,200	98.79 %	96,800
000250. Penggandaan	1,207,000	0	1,205,793	0	1,205,793	99.90 %	1,207
000251. Konsumsi Rapat	2,760,000	0	2,361,500	0	2,361,500	85.56 %	398,500
522151 Belanja Jasa Profesi	50,200,000	0	6,700,000	43,400,000	50,100,000	99.80 %	100,000
000253. Honor Narasumber	10,200,000	0	2,000,000	8,200,000	10,200,000	100.00	0
000255. Honor Narasumber/Pengkisah	26,000,000	0	2,700,000	23,300,000	26,000,000	100.00	0
000256. Honor Pewawancara	14,000,000	0	2,000,000	11,900,000	13,900,000	99.29 %	100,000
524111 Belanja Perjalanan Dinas Biasa	75,133,000	0	69,358,160	1,762,500	71,120,660	94.66 %	4,012,340
000258. Representasi Es.II	600,000	0	600,000	0	600,000	100.00	0

\*Lock Pagu adalah jumlah pagu yang sedang dalam proses usulan revisi DIPA atau POK. Lock pagu akan hilang setelah usulan revisi DIPA/POK selesai menjadi DIPA.

\*SPM Koreksi dalam proses akan masuk sebagai realisasi akhir



## LAPORAN REALISASI SP2D TA 2023

Per Program; Kegiatan; Output; SubOutput; Komponen; SubKomponen; Akun; Item;

Periode Desember 2023

**Kementerian** : 087 ARSIP NASIONAL REPUBLIK INDONESIA  
**Unit Organisasi** : 01 ARSIP NASIONAL  
**Satuan Kerja** : 450448 ARSIP NASIONAL R I JAKARTA

Hal 13 dari 16

Uraian	Pagu Revisi	Lock Pagu	Realisasi TA 2023				SISA ANGGARAN
			Periode Lalu	Periode Ini	s.d. Periode	%	
000260. Tiket Pesawat Jakarta Padang	14,260,000	0	14,172,000	0	14,172,000	99.38 %	88,000
000261. Taksi Bandara Jakarta	1,810,000	0	1,790,000	0	1,790,000	98.90 %	20,000
000262. Taksi Bandara Padang	1,900,000	0	1,900,000	0	1,900,000	100.00	0
000263. Penginapan Es.II	1,100,000	0	1,019,000	0	1,019,000	92.64 %	81,000
000264. Penginapan Gol.IV/Es.III	2,259,000	0	1,217,700	0	1,217,700	53.90 %	1,041,300
000265. Penginapan Gol.III/Es.IV	5,850,000	0	5,850,000	0	5,850,000	100.00	0
000266. Uang Harian	7,600,000	0	7,584,000	0	7,584,000	99.79 %	16,000
000267. Representasi Es.II	600,000	0	600,000	0	600,000	100.00	0
000269. Tiket Pesawat	13,370,000	0	13,331,060	0	13,331,060	99.71 %	38,940
000270. Taksi Bandara Jakarta	2,560,000	0	0	1,012,500	1,012,500	39.55 %	1,547,500
000271. Taksi Surabaya	1,920,000	0	0	750,000	750,000	39.06 %	1,170,000
000272. Penginapan Es.II	3,900,000	0	3,900,000	0	3,900,000	100.00	0
000273. Penginapan Gol.IV/Es.III	3,228,000	0	3,228,000	0	3,228,000	100.00	0
000274. Penginapan Gol.III/Es.IV	5,976,000	0	5,966,400	0	5,966,400	99.84 %	9,600
000275. Uang Harian	8,200,000	0	8,200,000	0	8,200,000	100.00	0
524113 Belanja Perjalanan Dinas Dalam Kota	24,000,000	0	1,800,000	22,200,000	24,000,000	100.00	0
000276. Transport Lokal Wawancara	24,000,000	0	1,800,000	22,200,000	24,000,000	100.00	0
524114 Belanja Perjalanan Dinas Paket Meeting Dalam Kota	46,560,000	0	46,260,000	0	46,260,000	99.36 %	300,000
000278. Paket rapat fullboard Eselon I-II	2,694,000	0	2,694,000	0	2,694,000	100.00	0
000279. Paket Rapat Full Board Eselon III ke bawah	33,516,000	0	33,216,000	0	33,216,000	99.10 %	300,000
000280. Uang Harian Rapat Fullboard	8,100,000	0	8,100,000	0	8,100,000	100.00	0
000281. Transport	2,250,000	0	2,250,000	0	2,250,000	100.00	0
<b>053 Bimtek Penyelamatan Arsip Covid-19</b>	<b>134,040,000</b>	<b>0</b>	<b>127,921,981</b>	<b>4,500,000</b>	<b>132,421,981</b>	<b>98.79 %</b>	<b>1,618,019</b>
053.OA Kementerian/Lembaga Negara dan Pemerintah Daerah	12,000,000	0	6,000,000	4,500,000	10,500,000	87.50 %	1,500,000
521211 Belanja Bahan	4,500,000	0	0	4,500,000	4,500,000	100.00	0
000283. Rapat	900,000	0	0	900,000	900,000	100.00	0

\*Lock Pagu adalah jumlah pagu yang sedang dalam proses usulan revisi DIPA atau POK. Lock pagu akan hilang setelah usulan revisi DIPA/POK selesai menjadi DIPA.

\*SPM Koreksi dalam proses akan masuk sebagai realisasi akhir

## LAPORAN REALISASI SP2D TA 2023

Per Program; Kegiatan; Output; SubOutput; Komponen; SubKomponen; Akun; Item;

Periode Desember 2023

Kementerian : 087 ARSIP NASIONAL REPUBLIK INDONESIA

Unit Organisasi : 01 ARSIP NASIONAL

Satuan Kerja : 450448 ARSIP NASIONAL R I JAKARTA

Hal 14 dari 16

Uraian	Pagu Revisi	Lock Pagu	Realisasi TA 2023				SISA ANGGARAN
			Periode Lalu	Periode Ini	s.d. Periode	%	
000287. Samarinda	3,600,000	0	0	3,600,000	3,600,000	100.00	0
522151 Belanja Jasa Profesi	7,500,000	0	6,000,000	0	6,000,000	80.00 %	1,500,000
006164. Narasumber Eselon I	2,800,000	0	2,000,000	0	2,000,000	71.43 %	800,000
006165. Narasumber Eselon II	4,000,000	0	4,000,000	0	4,000,000	100.00	0
006166. Moderator	700,000	0	0	0	0	0.00 %	700,000
053.0B Perusahaan	60,216,000	0	60,097,981	0	60,097,981	99.80 %	118,019
524111 Belanja Perjalanan Dinas Biasa	40,092,000	0	39,973,981	0	39,973,981	99.71 %	118,019
000315. Tiket Pesawat Jakarta - Yogyakarta	13,268,000	0	13,198,481	0	13,198,481	99.48 %	69,519
000316. Taksi Bandara Jakarta	984,000	0	961,500	0	961,500	97.71 %	22,500
000317. Taksi Bandara Yogyakarta	754,000	0	728,000	0	728,000	96.55 %	26,000
000318. Uang Harian	11,760,000	0	11,760,000	0	11,760,000	100.00	0
000319. Penginapan Gol.IV	3,726,000	0	3,726,000	0	3,726,000	100.00	0
000320. Penginapan Gol III	9,600,000	0	9,600,000	0	9,600,000	100.00	0
524114 Belanja Perjalanan Dinas Paket Meeting Dalam Kota	20,124,000	0	20,124,000	0	20,124,000	100.00	0
006153. Paket Rapat Full Board Eselon II	1,347,000	0	1,347,000	0	1,347,000	100.00	0
006154. Paket Rapat Full Board Eselon III ke bawah	13,167,000	0	13,167,000	0	13,167,000	100.00	0
006155. Uang Harian Rapat Fullboard	3,960,000	0	3,960,000	0	3,960,000	100.00	0
006156. Uang Transport Jakarta	1,650,000	0	1,650,000	0	1,650,000	100.00	0
053.0C Ormas, Orpol, dan Perseorangan	61,824,000	0	61,824,000	0	61,824,000	100.00	0
524114 Belanja Perjalanan Dinas Paket Meeting Dalam Kota	61,824,000	0	61,824,000	0	61,824,000	100.00	0
000327. Paket rapat fullboard Panitia Eselon I-II	14,364,000	0	14,364,000	0	14,364,000	100.00	0
000328. Paket Rapat Fullday Peserta	25,980,000	0	25,980,000	0	25,980,000	100.00	0
000329. Uang Harian Panitia	3,240,000	0	3,240,000	0	3,240,000	100.00	0
000330. Uang Harian Peserta	8,340,000	0	8,340,000	0	8,340,000	100.00	0
000331. Transport Panitia dan Peserta	9,900,000	0	9,900,000	0	9,900,000	100.00	0
<b>054 Monitoring dan Evaluasi Pelaksanaan Akuisisi Arsip Penanganan</b>	<b>119,857,000</b>	<b>0</b>	<b>118,382,434</b>	<b>0</b>	<b>118,382,434</b>	<b>98.77 %</b>	<b>1,474,566</b>

\*Lock Pagu adalah jumlah pagu yang sedang dalam proses usulan revisi DIPA atau POK. Lock pagu akan hilang setelah usulan revisi DIPA/POK selesai menjadi DIPA.

\*SPM Koreksi dalam proses akan masuk sebagai realisasi akhir

## LAPORAN REALISASI SP2D TA 2023

Per Program; Kegiatan; Output; SubOutput; Komponen; SubKomponen; Akun; Item;

Periode Desember 2023

Kementerian : 087 ARSIP NASIONAL REPUBLIK INDONESIA

Unit Organisasi : 01 ARSIP NASIONAL

Satuan Kerja : 450448 ARSIP NASIONAL R I JAKARTA

Hal 15 dari 16

Uraian	Pagu Revisi	Lock Pagu	Realisasi TA 2023				SISA ANGGARAN
			Periode Lalu	Periode Ini	s.d. Periode	%	
054 Pandemi Covid-19	119,857,000	0			118,382,434	98.77 %	1,474,566
054.0A Rakor Penyerahan Arsip Pandemi Covid-19 dan Arsip Kemaritiman	119,857,000	0	118,382,434	0	118,382,434	98.77 %	1,474,566
521211 Belanja Bahan	35,013,000	0	34,996,167	0	34,996,167	99.95 %	16,833
000332. Backdrop	1,000,000	0	999,000	0	999,000	99.90 %	1,000
000333. Sertifikat Penyerahan Arsip	1,750,000	0	1,748,250	0	1,748,250	99.90 %	1,750
000334. Pigura Piagam Penghargaan Uk A3	2,600,000	0	2,597,400	0	2,597,400	99.90 %	2,600
006167. Termos Air Panas	10,000,000	0	9,990,000	0	9,990,000	99.90 %	10,000
006168. Konsumsi Rakor Setingkat Menteri	3,180,000	0	3,180,000	0	3,180,000	100.00 %	0
006169. Konsumsi Rakor	15,000,000	0	15,000,000	0	15,000,000	100.00 %	0
006170. Penggandaan bahan rakor	1,483,000	0	1,481,517	0	1,481,517	99.90 %	1,483
521213 Belanja Honor Output Kegiatan	6,250,000	0	6,250,000	0	6,250,000	100.00 %	0
000336. Penanggung Jawab	450,000	0	450,000	0	450,000	100.00 %	0
000337. Ketua	400,000	0	400,000	0	400,000	100.00 %	0
000338. Sekretaris	300,000	0	300,000	0	300,000	100.00 %	0
000339. Anggota	5,100,000	0	5,100,000	0	5,100,000	100.00 %	0
521811 Belanja Barang Persediaan Barang Konsumsi	550,000	0	500,000	0	500,000	90.91 %	50,000
000340. Materai	550,000	0	500,000	0	500,000	90.91 %	50,000
522151 Belanja Jasa Profesi	17,100,000	0	16,000,000	0	16,000,000	93.57 %	1,100,000
000341. Narasumber Menteri	6,800,000	0	6,400,000	0	6,400,000	94.12 %	400,000
000342. Narasumber ES I	5,600,000	0	5,600,000	0	5,600,000	100.00 %	0
000343. Narasumber ES II	4,000,000	0	4,000,000	0	4,000,000	100.00 %	0
000344. Moderator	700,000	0	0	0	0	0.00 %	700,000
524111 Belanja Perjalanan Dinas Biasa	4,944,000	0	4,636,267	0	4,636,267	93.78 %	307,733
006980. Tiket Pesawat Semarang-Jakarta	2,086,000	0	2,014,000	0	2,014,000	96.55 %	72,000
006981. Uang Taksi Semarang	180,000	0	0	0	0	0.00 %	180,000
006982. Uang Taksi Jakarta	52,000	0	51,700	0	51,700	99.42 %	300

\*Lock Pagu adalah jumlah pagu yang sedang dalam proses usulan revisi DIPA atau POK. Lock pagu akan hilang setelah usulan revisi DIPA/POK selesai menjadi DIPA.

\*SPM Koreksi dalam proses akan masuk sebagai realisasi akhir

## LAPORAN REALISASI SP2D TA 2023

Per Program; Kegiatan; Output; SubOutput; Komponen; SubKomponen; Akun; Item;

Periode Desember 2023

**Kementerian** : 087 ARSIP NASIONAL REPUBLIK INDONESIA

**Unit Organisasi** : 01 ARSIP NASIONAL

**Satuan Kerja** : 450448 ARSIP NASIONAL R I JAKARTA

Hal 16 dari 16

Uraian	Pagu Revisi	Lock Pagu	Realisasi TA 2023				SISA ANGGARAN
			Periode Lalu	Periode Ini	s.d. Periode	%	
006983. Penginapan Gol. IV	1,516,000	0	1,460,567	0	1,460,567	96.34 %	55,433
006984. Uang Harian	1,110,000	0	1,110,000	0	1,110,000	100.00	0
524114 Belanja Perjalanan Dinas Paket Meeting Dalam Kota	56,000,000	0	56,000,000	0	56,000,000	100.00	0
000347. Uang Harian Peserta	26,000,000	0	26,000,000	0	26,000,000	100.00	0
000349. Transport Lokal Peserta	30,000,000	0	30,000,000	0	30,000,000	100.00	0

\*Lock Pagu adalah jumlah pagu yang sedang dalam proses usulan revisi DIPA atau POK. Lock pagu akan hilang setelah usulan revisi DIPA/POK selesai menjadi DIPA.

\*SPM Koreksi dalam proses akan masuk sebagai realisasi akhir

## LAPORAN REALISASI SP2D TA 2023

Per Program; Kegiatan; Output; SubOutput; Komponen; SubKomponen; Akun; Item;

Periode Desember 2023

**Kementerian** : 087      **ARSIP NASIONAL REPUBLIK INDONESIA**  
**Unit Organisasi** : 01      **ARSIP NASIONAL**  
**Satuan Kerja** : 450448      **ARSIP NASIONAL R I JAKARTA**

Hal 1 dari 32

Uraian	Pagu Revisi	Lock Pagu	Realisasi TA 2023				SISA ANGGARAN
			Periode Lalu	Periode Ini	s.d. Periode	%	
<b>JUMLAH SELURUHNYA</b>	<b>2,012,504,000</b>	<b>0</b>	<b>1,882,573,105</b>	<b>127,663,000</b>	<b>2,010,236,105</b>	<b>99.89 %</b>	<b>2,267,895</b>
CN Program Penyelenggaraan Kearsipan Nasional	2,012,504,000	0	1,882,573,105	127,663,000	2,010,236,105	99.89 %	2,267,895
CN.3624 Pengolahan Arsip Nasional	2,012,504,000	0	1,882,573,105	127,663,000	2,010,236,105	99.89 %	2,267,895
<b>FAA Kearsipan</b>	<b>2,012,504,000</b>	<b>0</b>	<b>1,882,573,105</b>	<b>127,663,000</b>	<b>2,010,236,105</b>	<b>99.89 %</b>	<b>2,267,895</b>
<b>FAA.007 Arsip Statis Foto Kementerian Penerangan RI Yang Diolah Dalam Inventaris Arsip Statis Sebagai Sarana Temu Balik Arsip</b>	<b>556,599,000</b>	<b>0</b>	<b>548,131,455</b>	<b>7,093,000</b>	<b>555,224,455</b>	<b>99.75 %</b>	<b>1,374,545</b>
<b>051 Persiapan</b>	<b>2,250,000</b>	<b>0</b>	<b>2,250,000</b>	<b>0</b>	<b>2,250,000</b>	<b>100.00</b>	<b>0</b>
051.0A TANPA SUB KOMPONEN	2,250,000	0	2,250,000	0	2,250,000	100.00	0
521211 Belanja Bahan	2,250,000	0	2,250,000	0	2,250,000	100.00	0
000998. Persiapan Persiapan	2,250,000	0	2,250,000	0	2,250,000	100.00	0
<b>052 Identifikasi Arsip</b>	<b>104,460,000</b>	<b>0</b>	<b>104,460,000</b>	<b>0</b>	<b>104,460,000</b>	<b>100.00</b>	<b>0</b>
052.0A TANPA SUB KOMPONEN	104,460,000	0	104,460,000	0	104,460,000	100.00	0
521211 Belanja Bahan	2,250,000	0	2,250,000	0	2,250,000	100.00	0
000999. Rapat Identifikasi Inventaris Arsip	2,250,000	0	2,250,000	0	2,250,000	100.00	0
524114 Belanja Perjalanan Dinas Paket Meeting Dalam Kota	102,210,000	0	102,210,000	0	102,210,000	100.00	0
005887. Paket Fullboard Eselon II	2,694,000	0	2,694,000	0	2,694,000	100.00	0
005888. Paket Fullboard Eselon III ke bawah	69,426,000	0	69,426,000	0	69,426,000	100.00	0
005889. Transport peserta Fullboard	8,850,000	0	8,850,000	0	8,850,000	100.00	0
005890. Uang Harian	21,240,000	0	21,240,000	0	21,240,000	100.00	0
<b>053 Rencana Teknis</b>	<b>2,250,000</b>	<b>0</b>	<b>2,250,000</b>	<b>0</b>	<b>2,250,000</b>	<b>100.00</b>	<b>0</b>
053.0A TANPA SUB KOMPONEN	2,250,000	0	2,250,000	0	2,250,000	100.00	0
521211 Belanja Bahan	2,250,000	0	2,250,000	0	2,250,000	100.00	0
001000. Rapat Penyusunan Rencana Teknis	2,250,000	0	2,250,000	0	2,250,000	100.00	0
<b>054 Penelusuran Sumber Data dan Referensi</b>	<b>48,370,000</b>	<b>0</b>	<b>47,582,100</b>	<b>608,000</b>	<b>48,190,100</b>	<b>99.63 %</b>	<b>179,900</b>
054.0A TANPA SUB KOMPONEN	48,370,000	0	47,582,100	608,000	48,190,100	99.63 %	179,900
521211 Belanja Bahan	2,858,000	0	2,250,000	608,000	2,858,000	100.00	0

\*Lock Pagu adalah jumlah pagu yang sedang dalam proses usulan revisi DIPA atau POK. Lock pagu akan hilang setelah usulan revisi DIPA/POK selesai menjadi DIPA.

\*SPM Koreksi dalam proses akan masuk sebagai realisasi akhir

## LAPORAN REALISASI SP2D TA 2023

Per Program; Kegiatan; Output; SubOutput; Komponen; SubKomponen; Akun; Item;

Periode Desember 2023

**Kementerian** : 087 ARSIP NASIONAL REPUBLIK INDONESIA  
**Unit Organisasi** : 01 ARSIP NASIONAL  
**Satuan Kerja** : 450448 ARSIP NASIONAL R I JAKARTA

Hal 2 dari 32

Uraian	Pagu Revisi	Lock Pagu	Realisasi TA 2023				SISA ANGGARAN
			Periode Lalu	Periode Ini	s.d. Periode	%	
001001. Rapat	2,250,000	0	2,250,000	0	2,250,000	100.00	0
001002. Penggandaan Penelusuran Sumber Data dan Referensi	608,000	0	0	608,000	608,000	100.00	0
524111 Belanja Perjalanan Dinas Biasa	28,232,000	0	28,052,100	0	28,052,100	99.36 %	179,900
001004. Tiket Pesawat PP Jakarta-Yogyakarta PP	9,072,000	0	8,950,220	0	8,950,220	98.66 %	121,780
001005. Taksi Bandara Jakarta PP	1,560,000	0	1,525,380	0	1,525,380	97.78 %	34,620
001006. Taksi Bandara Yogyakarta PP	400,000	0	388,500	0	388,500	97.12 %	11,500
001007. Uang Harian	8,400,000	0	8,400,000	0	8,400,000	100.00	0
001009. Penginapan setara Golongan III	8,800,000	0	8,788,000	0	8,788,000	99.86 %	12,000
524113 Belanja Perjalanan Dinas Dalam Kota	17,280,000	0	17,280,000	0	17,280,000	100.00	0
001010. Transport Lokal	7,200,000	0	7,200,000	0	7,200,000	100.00	0
001011. Uang Harian	10,080,000	0	10,080,000	0	10,080,000	100.00	0
<b>055 Skema Sementara</b>	<b>3,750,000</b>	<b>0</b>	<b>3,750,000</b>	<b>0</b>	<b>3,750,000</b>	<b>100.00</b>	<b>0</b>
055.0A TANPA SUB KOMPONEN	3,750,000	0	3,750,000	0	3,750,000	100.00	0
521211 Belanja Bahan	3,750,000	0	3,750,000	0	3,750,000	100.00	0
001012. Rapat Penyusunan Skema Sementara	3,750,000	0	3,750,000	0	3,750,000	100.00	0
<b>056 Deskripsi Arsip</b>	<b>273,251,000</b>	<b>0</b>	<b>272,761,980</b>	<b>0</b>	<b>272,761,980</b>	<b>99.82 %</b>	<b>489,020</b>
056.0A TANPA SUB KOMPONEN	273,251,000	0	272,761,980	0	272,761,980	99.82 %	489,020
521211 Belanja Bahan	3,450,000	0	3,352,000	0	3,352,000	97.16 %	98,000
001013. Rapat Pembahasan Deskripsi Arsip	3,450,000	0	3,352,000	0	3,352,000	97.16 %	98,000
521219 Belanja Barang Non Operasional Lainnya	2,730,000	0	2,690,000	0	2,690,000	98.53 %	40,000
007640. Pendaftaran Konferensi ICA Abu Dhabi 1 ORG x 1 PKT x 175	2,730,000	0	2,690,000	0	2,690,000	98.53 %	40,000
521811 Belanja Barang Persediaan Barang Konsumsi	153,100,000	0	152,755,980	0	152,755,980	99.78 %	344,020
001014. Boks Arsip Foto	3,600,000	0	3,599,730	0	3,599,730	99.99 %	270
001015. Amplop Arsip Foto	127,500,000	0	127,489,050	0	127,489,050	99.99 %	10,950
006357. Folder foto bahan karton	18,200,000	0	17,871,000	0	17,871,000	98.19 %	329,000

\*Lock Pagu adalah jumlah pagu yang sedang dalam proses usulan revisi DIPA atau POK. Lock pagu akan hilang setelah usulan revisi DIPA/POK selesai menjadi DIPA.

\*SPM Koreksi dalam proses akan masuk sebagai realisasi akhir

## LAPORAN REALISASI SP2D TA 2023

Per Program; Kegiatan; Output; SubOutput; Komponen; SubKomponen; Akun; Item;

Periode Desember 2023

**Kementerian : 087 ARSIP NASIONAL REPUBLIK INDONESIA**

**Unit Organisasi : 01 ARSIP NASIONAL**

**Satuan Kerja : 450448 ARSIP NASIONAL R I JAKARTA**

Hal 3 dari 32

Uraian	Pagu Revisi	Lock Pagu	Realisasi TA 2023				SISA ANGGARAN
			Periode Lalu	Periode Ini	s.d. Periode	%	
006358. Eye Loop 10x	3,800,000	0	3,796,200	0	3,796,200	99.90 %	3,800
522151 Belanja Jasa Profesi	3,400,000	0	3,400,000	0	3,400,000	100.00	0
001016. Narasumber Praktisi Khusus	3,400,000	0	3,400,000	0	3,400,000	100.00	0
524114 Belanja Perjalanan Dinas Paket Meeting Dalam Kota	55,971,000	0	55,971,000	0	55,971,000	100.00	0
001018. Paket Fullboard Eselon II	1,347,000	0	1,347,000	0	1,347,000	100.00	0
001019. Paket Fullboard Eselon III ke bawah	38,304,000	0	38,304,000	0	38,304,000	100.00	0
001020. Transport peserta Fullboard	4,800,000	0	4,800,000	0	4,800,000	100.00	0
001021. Uang Harian	11,520,000	0	11,520,000	0	11,520,000	100.00	0
524219 Belanja Perjalanan Dinas Lainnya - Luar Negeri	54,600,000	0	54,593,000	0	54,593,000	99.99 %	7,000
007641. Tiket Pesawat Ekonomi Jakarta-Abu Dhabi PP 1 ORG x 1 PP x 1000	15,600,000	0	15,593,000	0	15,593,000	99.96 %	7,000
007642. Uang Harian Gol. B 1 ORG x 5 Hari x 500	39,000,000	0	39,000,000	0	39,000,000	100.00	0
<b>057 Skema Definitif</b>	<b>3,000,000</b>	<b>0</b>	<b>3,000,000</b>	<b>0</b>	<b>3,000,000</b>	<b>100.00</b>	<b>0</b>
057.0A TANPA SUB KOMPONEN	3,000,000	0	3,000,000	0	3,000,000	100.00	0
521211 Belanja Bahan	3,000,000	0	3,000,000	0	3,000,000	100.00	0
001022. Rapat Penyusunan Skema Definitif	3,000,000	0	3,000,000	0	3,000,000	100.00	0
<b>059 Penulisan Inventaris Arsip Statis</b>	<b>106,408,000</b>	<b>0</b>	<b>106,084,375</b>	<b>0</b>	<b>106,084,375</b>	<b>99.70 %</b>	<b>323,625</b>
059.0A TANPA SUB KOMPONEN	106,408,000	0	106,084,375	0	106,084,375	99.70 %	323,625
521211 Belanja Bahan	47,025,000	0	46,914,375	0	46,914,375	99.76 %	110,625
001024. Rapat Penulisan Draft Inventaris	3,000,000	0	3,000,000	0	3,000,000	100.00	0
001026. Tas Selempang laptop kanvas	22,500,000	0	22,477,500	0	22,477,500	99.90 %	22,500
001027. Hand Sanitizer	2,250,000	0	2,247,750	0	2,247,750	99.90 %	2,250
001028. Masker KF94	3,750,000	0	3,746,250	0	3,746,250	99.90 %	3,750
001029. Ballpoint Hitam	525,000	0	449,550	0	449,550	85.63 %	75,450
001030. Buku Agenda Planer Cover Kulit Bantex	11,250,000	0	11,247,075	0	11,247,075	99.97 %	2,925
006359. Name Tag Kulit Bantex	3,750,000	0	3,746,250	0	3,746,250	99.90 %	3,750
522151 Belanja Jasa Profesi	6,800,000	0	6,800,000	0	6,800,000	100.00	0

\*Lock Pagu adalah jumlah pagu yang sedang dalam proses usulan revisi DIPA atau POK. Lock pagu akan hilang setelah usulan revisi DIPA/POK selesai menjadi DIPA.

\*SPM Koreksi dalam proses akan masuk sebagai realisasi akhir

## LAPORAN REALISASI SP2D TA 2023

Per Program; Kegiatan; Output; SubOutput; Komponen; SubKomponen; Akun; Item;

Periode Desember 2023

Kementerian : 087 ARSIP NASIONAL REPUBLIK INDONESIA

Unit Organisasi : 01 ARSIP NASIONAL

Satuan Kerja : 450448 ARSIP NASIONAL R I JAKARTA

Hal 4 dari 32

Uraian	Pagu Revisi	Lock Pagu	Realisasi TA 2023				SISA ANGGARAN
			Periode Lalu	Periode Ini	s.d. Periode	%	
001031. Narasumber Praktisi Khusus	6,800,000	0	6,800,000	0	6,800,000	100.00	0
524114 Belanja Perjalanan Dinas Paket Meeting Dalam Kota	52,583,000	0	52,370,000	0	52,370,000	99.59 %	213,000
001034. Paket Fullday Eselon II	1,530,000	0	1,350,000	0	1,350,000	88.24 %	180,000
001035. Paket Fullday Narasumber, Panitia dan Peserta offline	30,743,000	0	30,710,000	0	30,710,000	99.89 %	33,000
001036. Transport Lokal Narasumber, Panitia, dan Peserta offline	10,950,000	0	10,950,000	0	10,950,000	100.00	0
001037. Uang Harian Peserta	9,360,000	0	9,360,000	0	9,360,000	100.00	0
<b>060 Penilaian dan Uji Petik</b>	<b>4,500,000</b>	<b>0</b>	<b>2,993,000</b>	<b>1,125,000</b>	<b>4,118,000</b>	<b>91.51 %</b>	<b>382,000</b>
060.0A TANPA SUB KOMPONEN	4,500,000	0	2,993,000	1,125,000	4,118,000	91.51 %	382,000
521211 Belanja Bahan	4,500,000	0	2,993,000	1,125,000	4,118,000	91.51 %	382,000
001038. Rapat Penilaian dan Uji Petik Inventaris	4,500,000	0	2,993,000	1,125,000	4,118,000	91.51 %	382,000
<b>061 Verifikasi dan Validasi</b>	<b>6,000,000</b>	<b>0</b>	<b>3,000,000</b>	<b>3,000,000</b>	<b>6,000,000</b>	<b>100.00</b>	<b>0</b>
061.0A TANPA SUB KOMPONEN	6,000,000	0	3,000,000	3,000,000	6,000,000	100.00	0
521211 Belanja Bahan	6,000,000	0	3,000,000	3,000,000	6,000,000	100.00	0
001039. Rapat Pembahasan Verifikasi dan Validasi	6,000,000	0	3,000,000	3,000,000	6,000,000	100.00	0
<b>062 Publikasi dan Distribusi</b>	<b>2,360,000</b>	<b>0</b>	<b>0</b>	<b>2,360,000</b>	<b>2,360,000</b>	<b>100.00</b>	<b>0</b>
062.0A TANPA SUB KOMPONEN	2,360,000	0	0	2,360,000	2,360,000	100.00	0
521211 Belanja Bahan	2,360,000	0	0	2,360,000	2,360,000	100.00	0
001040. Pencetakan	2,000,000	0	0	2,000,000	2,000,000	100.00	0
006360. DVD RW dan Cover Case	360,000	0	0	360,000	360,000	100.00	0
<b>FAA.016 Arsip Desa Yang Diolah Dalam Guide Arsip Statis Tematis Sebagai Sarana Temu Balik Arsip</b>	<b>227,480,000</b>	<b>0</b>	<b>225,142,791</b>	<b>2,300,000</b>	<b>227,442,791</b>	<b>99.98 %</b>	<b>37,209</b>
<b>051 Persiapan</b>	<b>1,125,000</b>	<b>0</b>	<b>1,125,000</b>	<b>0</b>	<b>1,125,000</b>	<b>100.00</b>	<b>0</b>
051.0A TANPA SUB KOMPONEN	1,125,000	0	1,125,000	0	1,125,000	100.00	0
521211 Belanja Bahan	1,125,000	0	1,125,000	0	1,125,000	100.00	0
001041. Rapat	1,125,000	0	1,125,000	0	1,125,000	100.00	0
<b>052 Identifikasi Arsip</b>	<b>1,125,000</b>	<b>0</b>	<b>1,125,000</b>	<b>0</b>	<b>1,125,000</b>	<b>100.00</b>	<b>0</b>

\*Lock Pagu adalah jumlah pagu yang sedang dalam proses usulan revisi DIPA atau POK. Lock pagu akan hilang setelah usulan revisi DIPA/POK selesai menjadi DIPA.

\*SPM Koreksi dalam proses akan masuk sebagai realisasi akhir



## LAPORAN REALISASI SP2D TA 2023

Per Program; Kegiatan; Output; SubOutput; Komponen; SubKomponen; Akun; Item;

Periode Desember 2023

**Kementerian** : 087 ARSIP NASIONAL REPUBLIK INDONESIA  
**Unit Organisasi** : 01 ARSIP NASIONAL  
**Satuan Kerja** : 450448 ARSIP NASIONAL R I JAKARTA

Hal 5 dari 32

Uraian	Pagu Revisi	Lock Pagu	Realisasi TA 2023				SISA ANGGARAN
			Periode Lalu	Periode Ini	s.d. Periode	%	
052.0A TANPA SUB KOMPONEN	1,125,000	0	1,125,000	0	1,125,000	100.00	0
521211 Belanja Bahan	1,125,000	0	1,125,000	0	1,125,000	100.00	0
001042. Rapat	1,125,000	0	1,125,000	0	1,125,000	100.00	0
<b>053 Rencana Teknis</b>	<b>1,080,000</b>	<b>0</b>	<b>1,080,000</b>	<b>0</b>	<b>1,080,000</b>	<b>100.00</b>	<b>0</b>
053.0B TANPA SUB KOMPONEN	1,080,000	0	1,080,000	0	1,080,000	100.00	0
521211 Belanja Bahan	1,080,000	0	1,080,000	0	1,080,000	100.00	0
001045. Rapat	1,080,000	0	1,080,000	0	1,080,000	100.00	0
<b>054 Penelusuran Sumber Data dan Referensi</b>	<b>163,408,000</b>	<b>0</b>	<b>162,251,791</b>	<b>1,125,000</b>	<b>163,376,791</b>	<b>99.98 %</b>	<b>31,209</b>
054.0A TANPA SUB KOMPONEN	163,408,000	0	162,251,791	1,125,000	163,376,791	99.98 %	31,209
521211 Belanja Bahan	4,500,000	0	3,375,000	1,125,000	4,500,000	100.00	0
001046. Rapat	4,500,000	0	3,375,000	1,125,000	4,500,000	100.00	0
524111 Belanja Perjalanan Dinas Biasa	144,268,000	0	144,236,791	0	144,236,791	99.98 %	31,209
001049. Taksi Bandara Jakarta PP	1,960,000	0	1,952,160	0	1,952,160	99.60 %	7,840
001050. Taksi Bandara Surabaya PP	292,000	0	291,000	0	291,000	99.66 %	1,000
001051. Uang Harian	6,560,000	0	6,560,000	0	6,560,000	100.00	0
001052. Penginapan setara Golongan IV	5,670,000	0	5,670,000	0	5,670,000	100.00	0
001053. Penginapan setara Golongan III	4,884,000	0	4,884,000	0	4,884,000	100.00	0
001055. Tiket Pesawat PP Jakarta-Bandar Lampung PP	4,356,000	0	4,354,600	0	4,354,600	99.97 %	1,400
001056. Taksi Bandara Jakarta PP	2,048,000	0	2,048,000	0	2,048,000	100.00	0
001057. Taksi Bandara Bandar Lampung PP	1,032,000	0	1,032,000	0	1,032,000	100.00	0
001058. Transportasi Bandar Lampung-Pesawaran PP	1,720,000	0	1,720,000	0	1,720,000	100.00	0
001059. Tiket Pesawat PP Jakarta-Solo PP	6,584,000	0	6,583,863	0	6,583,863	100.00	137
001060. Uang Harian	6,080,000	0	6,080,000	0	6,080,000	100.00	0
001061. Penginapan setara Golongan IV	5,160,000	0	5,160,000	0	5,160,000	100.00	0
001062. Penginapan setara Golongan III	3,480,000	0	3,480,000	0	3,480,000	100.00	0
001064. Tiket Pesawat PP Jakarta-Padang PP	11,792,000	0	11,792,000	0	11,792,000	100.00	0

\*Lock Pagu adalah jumlah pagu yang sedang dalam proses usulan revisi DIPA atau POK. Lock pagu akan hilang setelah usulan revisi DIPA/POK selesai menjadi DIPA.

\*SPM Koreksi dalam proses akan masuk sebagai realisasi akhir

## LAPORAN REALISASI SP2D TA 2023

Per Program; Kegiatan; Output; SubOutput; Komponen; SubKomponen; Akun; Item;

Periode Desember 2023

Kementerian : 087 ARSIP NASIONAL REPUBLIK INDONESIA

Unit Organisasi : 01 ARSIP NASIONAL

Satuan Kerja : 450448 ARSIP NASIONAL R I JAKARTA

Hal 6 dari 32

Uraian	Pagu Revisi	Lock Pagu	Realisasi TA 2023				SISA ANGGARAN
			Periode Lalu	Periode Ini	s.d. Periode	%	
001065. Taksi Bandara Jakarta PP	2,048,000	0	2,048,000	0	2,048,000	100.00	0
001066. Taksi Bandara Padang PP	936,000	0	935,000	0	935,000	99.89 %	1,000
001067. Transportasi Padang-Padang Pariaman PP	1,600,000	0	1,600,000	0	1,600,000	100.00	0
001068. Uang Harian	6,080,000	0	6,080,000	0	6,080,000	100.00	0
001069. Penginapan setara Golongan III	8,412,000	0	8,412,000	0	8,412,000	100.00	0
001072. Tiket Pesawat PP Jakarta-Lombok Praya PP	9,126,000	0	9,123,420	0	9,123,420	99.97 %	2,580
001073. Taksi Bandara Jakarta PP	1,446,000	0	1,444,000	0	1,444,000	99.86 %	2,000
001074. Taksi Bandara Lombok PP	366,000	0	366,000	0	366,000	100.00	0
001075. Transportasi Mataram-Lombok Tengah PP	1,902,000	0	1,900,000	0	1,900,000	99.89 %	2,000
001076. Uang Harian	5,280,000	0	5,280,000	0	5,280,000	100.00	0
001078. Penginapan setara Golongan III	6,264,000	0	6,258,300	0	6,258,300	99.91 %	5,700
001079. Taksi Bandara Solo PP	168,000	0	160,500	0	160,500	95.54 %	7,500
001080. Uang Harian	5,920,000	0	5,920,000	0	5,920,000	100.00	0
001081. Penginapan Eselon I	14,100,000	0	14,100,000	0	14,100,000	100.00	0
001082. Penginapan setara Golongan III	1,800,000	0	1,800,000	0	1,800,000	100.00	0
001084. Tiket Pesawat PP Jakarta-Surabaya PP	9,446,000	0	9,445,948	0	9,445,948	100.00	52
007008. Tiket Pesawat PP Jakarta-Solo PP	4,684,000	0	4,684,000	0	4,684,000	100.00	0
007009. Penginapan setara Golongan IV	3,072,000	0	3,072,000	0	3,072,000	100.00	0
524113 Belanja Perjalanan Dinas Dalam Kota	14,640,000	0	14,640,000	0	14,640,000	100.00	0
001085. Transport Lokal	3,600,000	0	3,600,000	0	3,600,000	100.00	0
001086. Uang Harian	5,040,000	0	5,040,000	0	5,040,000	100.00	0
007467. Transport Lokal	6,000,000	0	6,000,000	0	6,000,000	100.00	0
<b>055 Penulisan Guide</b>	<b>45,826,000</b>	<b>0</b>	<b>45,820,000</b>	<b>0</b>	<b>45,820,000</b>	<b>99.99 %</b>	<b>6,000</b>
055.0A TANPA SUB KOMPONEN	45,826,000	0	45,820,000	0	45,820,000	99.99 %	6,000
521211 Belanja Bahan	2,235,000	0	2,229,000	0	2,229,000	99.73 %	6,000
001087. Rapat	2,235,000	0	2,229,000	0	2,229,000	99.73 %	6,000

\*Lock Pagu adalah jumlah pagu yang sedang dalam proses usulan revisi DIPA atau POK. Lock pagu akan hilang setelah usulan revisi DIPA/POK selesai menjadi DIPA.

\*SPM Koreksi dalam proses akan masuk sebagai realisasi akhir

## LAPORAN REALISASI SP2D TA 2023

Per Program; Kegiatan; Output; SubOutput; Komponen; SubKomponen; Akun; Item;

Periode Desember 2023

Kementerian : 087 ARSIP NASIONAL REPUBLIK INDONESIA

Unit Organisasi : 01 ARSIP NASIONAL

Satuan Kerja : 450448 ARSIP NASIONAL R I JAKARTA

Hal 7 dari 32

Uraian	Pagu Revisi	Lock Pagu	Realisasi TA 2023				SISA ANGGARAN
			Periode Lalu	Periode Ini	s.d. Periode	%	
522151 Belanja Jasa Profesi	5,200,000	0	5,200,000	0	5,200,000	100.00	0
001088. Narasumber setara Eselon III	1,800,000	0	1,800,000	0	1,800,000	100.00	0
001089. Narasumber Praktisi Khusus	3,400,000	0	3,400,000	0	3,400,000	100.00	0
524114 Belanja Perjalanan Dinas Paket Meeting Dalam Kota	38,391,000	0	38,391,000	0	38,391,000	100.00	0
001091. Paket fullboard Eselon II	1,347,000	0	1,347,000	0	1,347,000	100.00	0
001092. Paket fullboard Narasumber	2,394,000	0	2,394,000	0	2,394,000	100.00	0
001093. Paket fullboard Peserta	23,940,000	0	23,940,000	0	23,940,000	100.00	0
001094. Transport fullboard	3,150,000	0	3,150,000	0	3,150,000	100.00	0
001095. Uang harian	7,560,000	0	7,560,000	0	7,560,000	100.00	0
<b>056 Verifikasi Fisik dan Informasi Arsip</b>	<b>1,125,000</b>	<b>0</b>	<b>1,125,000</b>	<b>0</b>	<b>1,125,000</b>	<b>100.00</b>	<b>0</b>
056.0A TANPA SUB KOMPONEN	1,125,000	0	1,125,000	0	1,125,000	100.00	0
521211 Belanja Bahan	1,125,000	0	1,125,000	0	1,125,000	100.00	0
007010. Rapat	1,125,000	0	1,125,000	0	1,125,000	100.00	0
<b>057 Penilaian dan Penelaahan</b>	<b>12,616,000</b>	<b>0</b>	<b>12,616,000</b>	<b>0</b>	<b>12,616,000</b>	<b>100.00</b>	<b>0</b>
057.0A TANPA SUB KOMPONEN	12,616,000	0	12,616,000	0	12,616,000	100.00	0
522151 Belanja Jasa Profesi	1,800,000	0	1,800,000	0	1,800,000	100.00	0
007466. Narasumber setara Eselon III	1,800,000	0	1,800,000	0	1,800,000	100.00	0
524114 Belanja Perjalanan Dinas Paket Meeting Dalam Kota	10,816,000	0	10,816,000	0	10,816,000	100.00	0
007462. Halfday Eselon II	542,000	0	542,000	0	542,000	100.00	0
007463. Halfday Peserta	5,664,000	0	5,664,000	0	5,664,000	100.00	0
007464. Transport Halfday	2,400,000	0	2,400,000	0	2,400,000	100.00	0
007465. Uang Harian Halfday	2,210,000	0	2,210,000	0	2,210,000	100.00	0
<b>059 Penggandaan dan Penjilidan</b>	<b>1,175,000</b>	<b>0</b>	<b>0</b>	<b>1,175,000</b>	<b>1,175,000</b>	<b>100.00</b>	<b>0</b>
059.0A TANPA SUB KOMPONEN	1,175,000	0	0	1,175,000	1,175,000	100.00	0
521811 Belanja Barang Persediaan Barang Konsumsi	1,175,000	0	0	1,175,000	1,175,000	100.00	0
001099. Pencetakan	500,000	0	0	500,000	500,000	100.00	0

\*Lock Pagu adalah jumlah pagu yang sedang dalam proses usulan revisi DIPA atau POK. Lock pagu akan hilang setelah usulan revisi DIPA/POK selesai menjadi DIPA.

\*SPM Koreksi dalam proses akan masuk sebagai realisasi akhir

## LAPORAN REALISASI SP2D TA 2023

Per Program; Kegiatan; Output; SubOutput; Komponen; SubKomponen; Akun; Item;

Periode Desember 2023

Kementerian : 087 ARSIP NASIONAL REPUBLIK INDONESIA

Unit Organisasi : 01 ARSIP NASIONAL

Satuan Kerja : 450448 ARSIP NASIONAL R I JAKARTA

Hal 8 dari 32

Uraian	Pagu Revisi	Lock Pagu	Realisasi TA 2023				SISA ANGGARAN
			Periode Lalu	Periode Ini	s.d. Periode	%	
006570. DVD-RW dan Case	675,000	0	0	675,000	675,000	100.00	0
<b>FAA.017 Arsip Statis Olahraga Yang Diolah Dalam Guide Arsip Statis Sebagai Sarana Temu Balik Arsip</b>	<b>85,442,000</b>	<b>0</b>	<b>83,069,400</b>	<b>2,353,000</b>	<b>85,422,400</b>	<b>99.98 %</b>	<b>19,600</b>
<b>051 Persiapan</b>	<b>1,125,000</b>	<b>0</b>	<b>1,125,000</b>	<b>0</b>	<b>1,125,000</b>	<b>100.00</b>	<b>0</b>
051.0A TANPA SUB KOMPONEN	1,125,000	0	1,125,000	0	1,125,000	100.00	0
521211 Belanja Bahan	1,125,000	0	1,125,000	0	1,125,000	100.00	0
001100. Rapat	1,125,000	0	1,125,000	0	1,125,000	100.00	0
<b>052 Identifikasi Arsip</b>	<b>2,250,000</b>	<b>0</b>	<b>2,250,000</b>	<b>0</b>	<b>2,250,000</b>	<b>100.00</b>	<b>0</b>
052.0A TANPA SUB KOMPONEN	2,250,000	0	2,250,000	0	2,250,000	100.00	0
521211 Belanja Bahan	2,250,000	0	2,250,000	0	2,250,000	100.00	0
001101. Rapat	2,250,000	0	2,250,000	0	2,250,000	100.00	0
<b>053 Rencana Teknis</b>	<b>1,125,000</b>	<b>0</b>	<b>1,125,000</b>	<b>0</b>	<b>1,125,000</b>	<b>100.00</b>	<b>0</b>
053.0A TANPA SUB KOMPONEN	1,125,000	0	1,125,000	0	1,125,000	100.00	0
521211 Belanja Bahan	1,125,000	0	1,125,000	0	1,125,000	100.00	0
001104. Rapat	1,125,000	0	1,125,000	0	1,125,000	100.00	0
<b>054 Penelusuran Sumber Data dan Referensi</b>	<b>13,323,000</b>	<b>0</b>	<b>12,645,000</b>	<b>678,000</b>	<b>13,323,000</b>	<b>100.00</b>	<b>0</b>
054.0A TANPA SUB KOMPONEN	13,323,000	0	12,645,000	678,000	13,323,000	100.00	0
521211 Belanja Bahan	1,803,000	0	1,125,000	678,000	1,803,000	100.00	0
001105. Rapat Penelusuran Sumber Data dan Referensi Guide	1,125,000	0	1,125,000	0	1,125,000	100.00	0
001106. Pengandaan Bahan Materi	678,000	0	0	678,000	678,000	100.00	0
524113 Belanja Perjalanan Dinas Dalam Kota	11,520,000	0	11,520,000	0	11,520,000	100.00	0
001107. Transport Lokal	4,800,000	0	4,800,000	0	4,800,000	100.00	0
001108. Uang Harian	6,720,000	0	6,720,000	0	6,720,000	100.00	0
<b>055 Penulisan Guide</b>	<b>1,125,000</b>	<b>0</b>	<b>1,125,000</b>	<b>0</b>	<b>1,125,000</b>	<b>100.00</b>	<b>0</b>
055.0A TANPA SUB KOMPONEN	1,125,000	0	1,125,000	0	1,125,000	100.00	0
521211 Belanja Bahan	1,125,000	0	1,125,000	0	1,125,000	100.00	0

\*Lock Pagu adalah jumlah pagu yang sedang dalam proses usulan revisi DIPA atau POK. Lock pagu akan hilang setelah usulan revisi DIPA/POK selesai menjadi DIPA.

\*SPM Koreksi dalam proses akan masuk sebagai realisasi akhir

## LAPORAN REALISASI SP2D TA 2023

Per Program; Kegiatan; Output; SubOutput; Komponen; SubKomponen; Akun; Item;

Periode Desember 2023

Kementerian : 087 ARSIP NASIONAL REPUBLIK INDONESIA

Unit Organisasi : 01 ARSIP NASIONAL

Satuan Kerja : 450448 ARSIP NASIONAL R I JAKARTA

Hal 9 dari 32

Uraian	Pagu Revisi	Lock Pagu	Realisasi TA 2023				SISA ANGGARAN
			Periode Lalu	Periode Ini	s.d. Periode	%	
001109. Rapat Penulisan Guide	1,125,000	0	1,125,000	0	1,125,000	100.00	0
<b>056 Verifikasi Fisik dan Informasi Arsip</b>	<b>1,125,000</b>	<b>0</b>	<b>1,125,000</b>	<b>0</b>	<b>1,125,000</b>	<b>100.00</b>	<b>0</b>
056.0A TANPA SUB KOMPONEN	1,125,000	0	1,125,000	0	1,125,000	100.00	0
521211 Belanja Bahan	1,125,000	0	1,125,000	0	1,125,000	100.00	0
001118. Rapat	1,125,000	0	1,125,000	0	1,125,000	100.00	0
<b>057 Penilaian dan Uji Petik</b>	<b>62,569,000</b>	<b>0</b>	<b>62,549,400</b>	<b>0</b>	<b>62,549,400</b>	<b>99.97 %</b>	<b>19,600</b>
057.0A TANPA SUB KOMPONEN	62,569,000	0	62,549,400	0	62,549,400	99.97 %	19,600
521211 Belanja Bahan	17,617,000	0	17,597,400	0	17,597,400	99.89 %	19,600
001119. Rapat Penilaian dan Uji Petik Inventaris	1,125,000	0	1,125,000	0	1,125,000	100.00	0
001123. Tas Seminar	16,492,000	0	16,472,400	0	16,472,400	99.88 %	19,600
522151 Belanja Jasa Profesi	5,200,000	0	5,200,000	0	5,200,000	100.00	0
001126. Narasumber setingkat Eselon III	1,800,000	0	1,800,000	0	1,800,000	100.00	0
001127. Narasumber Praktisi Khusus	3,400,000	0	3,400,000	0	3,400,000	100.00	0
524114 Belanja Perjalanan Dinas Paket Meeting Dalam Kota	39,752,000	0	39,752,000	0	39,752,000	100.00	0
001130. Paket Fullday Eselon II	667,000	0	667,000	0	667,000	100.00	0
001131. Paket Fullday Narasumber, Panitia dan Peserta offline	23,815,000	0	23,815,000	0	23,815,000	100.00	0
001132. Transport Lokal Narasumber, Panitia, dan Peserta offline	8,250,000	0	8,250,000	0	8,250,000	100.00	0
001133. Uang Harian Peserta	7,020,000	0	7,020,000	0	7,020,000	100.00	0
<b>058 Perbaikan dan Penyempurnaan Guide</b>	<b>1,125,000</b>	<b>0</b>	<b>1,125,000</b>	<b>0</b>	<b>1,125,000</b>	<b>100.00</b>	<b>0</b>
058.0A TANPA SUB KOMPONEN	1,125,000	0	1,125,000	0	1,125,000	100.00	0
521211 Belanja Bahan	1,125,000	0	1,125,000	0	1,125,000	100.00	0
001134. Rapat	1,125,000	0	1,125,000	0	1,125,000	100.00	0
<b>059 Penggandaan dan Penjilidan</b>	<b>1,675,000</b>	<b>0</b>	<b>0</b>	<b>1,675,000</b>	<b>1,675,000</b>	<b>100.00</b>	<b>0</b>
059.0A TANPA SUB KOMPONEN	1,675,000	0	0	1,675,000	1,675,000	100.00	0
521811 Belanja Barang Persediaan Barang Konsumsi	1,675,000	0	0	1,675,000	1,675,000	100.00	0

\*Lock Pagu adalah jumlah pagu yang sedang dalam proses usulan revisi DIPA atau POK. Lock pagu akan hilang setelah usulan revisi DIPA/POK selesai menjadi DIPA.

\*SPM Koreksi dalam proses akan masuk sebagai realisasi akhir

## LAPORAN REALISASI SP2D TA 2023

Per Program; Kegiatan; Output; SubOutput; Komponen; SubKomponen; Akun; Item;

Periode Desember 2023

**Kementerian** : 087 ARSIP NASIONAL REPUBLIK INDONESIA  
**Unit Organisasi** : 01 ARSIP NASIONAL  
**Satuan Kerja** : 450448 ARSIP NASIONAL R I JAKARTA

Hal 10 dari 32

Uraian	Pagu Revisi	Lock Pagu	Realisasi TA 2023				SISA ANGGARAN
			Periode Lalu	Periode Ini	s.d. Periode	%	
001135. Pencetakan	1,000,000	0	0	1,000,000	1,000,000	100.00	0
006571. DVD-RW dan Cover	675,000	0	0	675,000	675,000	100.00	0
<b>FAA.019 Arsip Statis Komisi Pemberantasan Korupsi Yang Diolah Dalam Inventaris Arsip Statis Sebagai Sarana Temu Balik Arsip</b>	<b>136,796,000</b>	<b>0</b>	<b>127,828,957</b>	<b>8,925,000</b>	<b>136,753,957</b>	<b>99.97 %</b>	<b>42,043</b>
<b>051 Persiapan</b>	<b>1,125,000</b>	<b>0</b>	<b>1,125,000</b>	<b>0</b>	<b>1,125,000</b>	<b>100.00</b>	<b>0</b>
051.0A TANPA SUB KOMPONEN	1,125,000	0	1,125,000	0	1,125,000	100.00	0
521211 Belanja Bahan	1,125,000	0	1,125,000	0	1,125,000	100.00	0
001136. Rapat Persiapan Inventaris Arsip	1,125,000	0	1,125,000	0	1,125,000	100.00	0
<b>052 Identifikasi Arsip</b>	<b>1,125,000</b>	<b>0</b>	<b>1,125,000</b>	<b>0</b>	<b>1,125,000</b>	<b>100.00</b>	<b>0</b>
052.0A TANPA SUB KOMPONEN	1,125,000	0	1,125,000	0	1,125,000	100.00	0
521211 Belanja Bahan	1,125,000	0	1,125,000	0	1,125,000	100.00	0
001137. Rapat Identifikasi Inventaris Arsip	1,125,000	0	1,125,000	0	1,125,000	100.00	0
<b>053 Rencana Teknis</b>	<b>1,125,000</b>	<b>0</b>	<b>1,125,000</b>	<b>0</b>	<b>1,125,000</b>	<b>100.00</b>	<b>0</b>
053.0A TANPA SUB KOMPONEN	1,125,000	0	1,125,000	0	1,125,000	100.00	0
521211 Belanja Bahan	1,125,000	0	1,125,000	0	1,125,000	100.00	0
001138. Rapat Penyusunan Rencana Teknis	1,125,000	0	1,125,000	0	1,125,000	100.00	0
<b>054 Penelusuran Sumber Data dan Referensi</b>	<b>10,415,000</b>	<b>0</b>	<b>9,765,000</b>	<b>650,000</b>	<b>10,415,000</b>	<b>100.00</b>	<b>0</b>
054.0A TANPA SUB KOMPONEN	10,415,000	0	9,765,000	650,000	10,415,000	100.00	0
521211 Belanja Bahan	1,775,000	0	1,125,000	650,000	1,775,000	100.00	0
001139. Rapat Penelusuran Sumber Data dan Referensi Inventaris	1,125,000	0	1,125,000	0	1,125,000	100.00	0
001140. Penggandaan Hasil Penelusuran Sumber Data dan Referensi	650,000	0	0	650,000	650,000	100.00	0
524113 Belanja Perjalanan Dinas Dalam Kota	8,640,000	0	8,640,000	0	8,640,000	100.00	0
001141. Transport Lokal	3,600,000	0	3,600,000	0	3,600,000	100.00	0
001142. Uang Harian Dalam Kota	5,040,000	0	5,040,000	0	5,040,000	100.00	0
<b>055 Skema Sementara</b>	<b>1,125,000</b>	<b>0</b>	<b>1,125,000</b>	<b>0</b>	<b>1,125,000</b>	<b>100.00</b>	<b>0</b>
055.0A TANPA SUB KOMPONEN	1,125,000	0	1,125,000	0	1,125,000	100.00	0

\*Lock Pagu adalah jumlah pagu yang sedang dalam proses usulan revisi DIPA atau POK. Lock pagu akan hilang setelah usulan revisi DIPA/POK selesai menjadi DIPA.

\*SPM Koreksi dalam proses akan masuk sebagai realisasi akhir

## LAPORAN REALISASI SP2D TA 2023

Per Program; Kegiatan; Output; SubOutput; Komponen; SubKomponen; Akun; Item;

Periode Desember 2023

**Kementerian** : 087 ARSIP NASIONAL REPUBLIK INDONESIA

**Unit Organisasi** : 01 ARSIP NASIONAL

**Satuan Kerja** : 450448 ARSIP NASIONAL R I JAKARTA

Hal 11 dari 32

Uraian	Pagu Revisi	Lock Pagu	Realisasi TA 2023				SISA ANGGARAN
			Periode Lalu	Periode Ini	s.d. Periode	%	
521211 Belanja Bahan	1,125,000	0	1,125,000	0	1,125,000	100.00	0
001143. Penyusunan Skema Sementara	1,125,000	0	1,125,000	0	1,125,000	100.00	0
<b>056 Deskripsi Arsip</b>	<b>28,245,000</b>	<b>0</b>	<b>28,230,582</b>	<b>0</b>	<b>28,230,582</b>	<b>99.95 %</b>	<b>14,418</b>
056.0A TANPA SUB KOMPONEN	28,245,000	0	28,230,582	0	28,230,582	99.95 %	14,418
521211 Belanja Bahan	2,250,000	0	2,250,000	0	2,250,000	100.00	0
001151. Rapat Persiapan Inventaris Arsip	2,250,000	0	2,250,000	0	2,250,000	100.00	0
521811 Belanja Barang Persediaan Barang Konsumsi	25,995,000	0	25,980,582	0	25,980,582	99.94 %	14,418
001152. Boks Arsip Bebas Asam	14,400,000	0	14,385,600	0	14,385,600	99.90 %	14,400
001153. Kertas Kissing	8,095,000	0	8,094,997	0	8,094,997	100.00	3
001154. Tali Rafia	500,000	0	499,988	0	499,988	100.00	12
001155. Sarung Tangan Latex	1,000,000	0	999,999	0	999,999	100.00	1
001156. Masker KF94	2,000,000	0	1,999,998	0	1,999,998	100.00	2
<b>057 Skema Definitif</b>	<b>1,125,000</b>	<b>0</b>	<b>1,125,000</b>	<b>0</b>	<b>1,125,000</b>	<b>100.00</b>	<b>0</b>
057.0A TANPA SUB KOMPONEN	1,125,000	0	1,125,000	0	1,125,000	100.00	0
521211 Belanja Bahan	1,125,000	0	1,125,000	0	1,125,000	100.00	0
001157. Rapat Penyusunan Skema Definitif	1,125,000	0	1,125,000	0	1,125,000	100.00	0
<b>058 Pelabelan Arsip</b>	<b>1,600,000</b>	<b>0</b>	<b>1,600,000</b>	<b>0</b>	<b>1,600,000</b>	<b>100.00</b>	<b>0</b>
058.0A TANPA SUB KOMPONEN	1,600,000	0	1,600,000	0	1,600,000	100.00	0
521811 Belanja Barang Persediaan Barang Konsumsi	1,600,000	0	1,600,000	0	1,600,000	100.00	0
001158. Kertas A4 80gr	800,000	0	800,000	0	800,000	100.00	0
001159. Lem Fox 150gr	800,000	0	800,000	0	800,000	100.00	0
<b>059 Penulisan Inventaris Arsip Statis</b>	<b>1,125,000</b>	<b>0</b>	<b>1,125,000</b>	<b>0</b>	<b>1,125,000</b>	<b>100.00</b>	<b>0</b>
059.0A TANPA SUB KOMPONEN	1,125,000	0	1,125,000	0	1,125,000	100.00	0
521211 Belanja Bahan	1,125,000	0	1,125,000	0	1,125,000	100.00	0
001160. Rapat Penulisan Draft Inventaris	1,125,000	0	1,125,000	0	1,125,000	100.00	0
<b>060 Penilaian dan Uji Petik</b>	<b>84,436,000</b>	<b>0</b>	<b>81,483,375</b>	<b>2,925,000</b>	<b>84,408,375</b>	<b>99.97 %</b>	<b>27,625</b>

\*Lock Pagu adalah jumlah pagu yang sedang dalam proses usulan revisi DIPA atau POK. Lock pagu akan hilang setelah usulan revisi DIPA/POK selesai menjadi DIPA.

\*SPM Koreksi dalam proses akan masuk sebagai realisasi akhir

## LAPORAN REALISASI SP2D TA 2023

Per Program; Kegiatan; Output; SubOutput; Komponen; SubKomponen; Akun; Item;

Periode Desember 2023

Kementerian : 087 ARSIP NASIONAL REPUBLIK INDONESIA

Unit Organisasi : 01 ARSIP NASIONAL

Satuan Kerja : 450448 ARSIP NASIONAL R I JAKARTA

Hal 12 dari 32

Uraian	Pagu Revisi	Lock Pagu	Realisasi TA 2023				SISA ANGGARAN
			Periode Lalu	Periode Ini	s.d. Periode	%	
060.OA TANPA SUB KOMPONEN	84,436,000	0	81,483,375	2,925,000	84,408,375	99.97 %	27,625
521211 Belanja Bahan	37,765,000	0	34,812,375	2,925,000	37,737,375	99.93 %	27,625
001161. Rapat Penilaian dan Uji Petik Inventaris	2,250,000	0	0	2,250,000	2,250,000	100.00	0
001163. Tas Ransel	19,500,000	0	19,480,500	0	19,480,500	99.90 %	19,500
001164. Hand Sanitizer	1,950,000	0	1,948,050	0	1,948,050	99.90 %	1,950
001165. Masker KF94	3,250,000	0	3,246,750	0	3,246,750	99.90 %	3,250
001166. Ballpoint	390,000	0	389,610	0	389,610	99.90 %	390
001167. Buku Notes A5 cover kulit	9,750,000	0	9,747,465	0	9,747,465	99.97 %	2,535
008158. Penggandaan Materi Booklet Ekspose	675,000	0	0	675,000	675,000	100.00	0
522151 Belanja Jasa Profesi	3,400,000	0	3,400,000	0	3,400,000	100.00	0
006580. Narasumber Praktisi Khusus	3,400,000	0	3,400,000	0	3,400,000	100.00	0
524114 Belanja Perjalanan Dinas Paket Meeting Dalam Kota	43,271,000	0	43,271,000	0	43,271,000	100.00	0
001172. Paket Fullday Eselon II	1,334,000	0	1,334,000	0	1,334,000	100.00	0
001173. Paket Fullday Narasumber, Panitia dan Peserta offline	25,547,000	0	25,547,000	0	25,547,000	100.00	0
001174. Transport Lokal Narasumber, Panitia, dan Peserta offline	8,850,000	0	8,850,000	0	8,850,000	100.00	0
001175. Uang Harian Peserta	7,540,000	0	7,540,000	0	7,540,000	100.00	0
<b>061 Verifikasi dan Validasi</b>	<b>1,125,000</b>	<b>0</b>	<b>0</b>	<b>1,125,000</b>	<b>1,125,000</b>	<b>100.00</b>	<b>0</b>
061.OA TANPA SUB KOMPONEN	1,125,000	0	0	1,125,000	1,125,000	100.00	0
521211 Belanja Bahan	1,125,000	0	0	1,125,000	1,125,000	100.00	0
001176. Rapat Pembahasan Verifikasi dan Validasi	1,125,000	0	0	1,125,000	1,125,000	100.00	0
<b>062 Publikasi dan Distribusi</b>	<b>4,225,000</b>	<b>0</b>	<b>0</b>	<b>4,225,000</b>	<b>4,225,000</b>	<b>100.00</b>	<b>0</b>
062.OA TANPA SUB KOMPONEN	4,225,000	0	0	4,225,000	4,225,000	100.00	0
521811 Belanja Barang Persediaan Barang Konsumsi	4,225,000	0	0	4,225,000	4,225,000	100.00	0
001177. Pencetakan	4,000,000	0	0	4,000,000	4,000,000	100.00	0
006581. DVD-RW dan Case	225,000	0	0	225,000	225,000	100.00	0

\*Lock Pagu adalah jumlah pagu yang sedang dalam proses usulan revisi DIPA atau POK. Lock pagu akan hilang setelah usulan revisi DIPA/POK selesai menjadi DIPA.

\*SPM Koreksi dalam proses akan masuk sebagai realisasi akhir



## LAPORAN REALISASI SP2D TA 2023

Per Program; Kegiatan; Output; SubOutput; Komponen; SubKomponen; Akun; Item;

Periode Desember 2023

**Kementerian** : 087 ARSIP NASIONAL REPUBLIK INDONESIA  
**Unit Organisasi** : 01 ARSIP NASIONAL  
**Satuan Kerja** : 450448 ARSIP NASIONAL R I JAKARTA

Hal 13 dari 32

Uraian	Pagu Revisi	Lock Pagu	Realisasi TA 2023				SISA ANGGARAN
			Periode Lalu	Periode Ini	s.d. Periode	%	
FAA.020 Arsip Statis Badan Pusat Statistik (BPS) Yang Diolah Dalam Inventaris Arsip Statis Sebagai Sarana Temu Balik Arsip	78,248,000	0	75,675,596	2,549,000	78,224,596	99.97 %	23,404
051 Identifikasi Arsip	1,125,000	0	1,125,000	0	1,125,000	100.00	0
051.0A TANPA SUB KOMPONEN	1,125,000	0	1,125,000	0	1,125,000	100.00	0
521211 Belanja Bahan	1,125,000	0	1,125,000	0	1,125,000	100.00	0
001178. Rapat Identifikasi Arsip	1,125,000	0	1,125,000	0	1,125,000	100.00	0
052 Rencana Teknis	1,125,000	0	1,125,000	0	1,125,000	100.00	0
052.0A TANPA SUB KOMPONEN	1,125,000	0	1,125,000	0	1,125,000	100.00	0
521211 Belanja Bahan	1,125,000	0	1,125,000	0	1,125,000	100.00	0
001179. Rapat Rencana Teknis	1,125,000	0	1,125,000	0	1,125,000	100.00	0
053 Penelusuran Sumber Data dan Referensi	11,764,000	0	10,890,000	874,000	11,764,000	100.00	0
053.0A TANPA SUB KOMPONEN	11,764,000	0	10,890,000	874,000	11,764,000	100.00	0
521211 Belanja Bahan	3,124,000	0	2,250,000	874,000	3,124,000	100.00	0
001180. Rapat	2,250,000	0	2,250,000	0	2,250,000	100.00	0
001181. Penggandaan hasil penelusuran	874,000	0	0	874,000	874,000	100.00	0
524113 Belanja Perjalanan Dinas Dalam Kota	8,640,000	0	8,640,000	0	8,640,000	100.00	0
001182. Transport Lokal	3,600,000	0	3,600,000	0	3,600,000	100.00	0
001183. Uang Harian	5,040,000	0	5,040,000	0	5,040,000	100.00	0
054 Skema Sementara	49,405,000	0	49,404,000	0	49,404,000	100.00	1,000
054.0A TANPA SUB KOMPONEN	49,405,000	0	49,404,000	0	49,404,000	100.00	1,000
521211 Belanja Bahan	2,250,000	0	2,250,000	0	2,250,000	100.00	0
001184. Rapat Penyusunan Skema Sementara	2,250,000	0	2,250,000	0	2,250,000	100.00	0
522151 Belanja Jasa Profesi	5,200,000	0	5,200,000	0	5,200,000	100.00	0
001185. Narasumber setara Eselon III	1,800,000	0	1,800,000	0	1,800,000	100.00	0
001186. Narasumber Praktisi Khusus	3,400,000	0	3,400,000	0	3,400,000	100.00	0
524114 Belanja Perjalanan Dinas Paket Meeting Dalam Kota	41,955,000	0	41,954,000	0	41,954,000	100.00	1,000
001188. Paket Fullboard Eselon II	1,347,000	0	1,346,000	0	1,346,000	99.93 %	1,000

\*Lock Pagu adalah jumlah pagu yang sedang dalam proses usulan revisi DIPA atau POK. Lock pagu akan hilang setelah usulan revisi DIPA/POK selesai menjadi DIPA.

\*SPM Koreksi dalam proses akan masuk sebagai realisasi akhir

## LAPORAN REALISASI SP2D TA 2023

Per Program; Kegiatan; Output; SubOutput; Komponen; SubKomponen; Akun; Item;

Periode Desember 2023

Kementerian : 087 ARSIP NASIONAL REPUBLIK INDONESIA

Unit Organisasi : 01 ARSIP NASIONAL

Satuan Kerja : 450448 ARSIP NASIONAL R I JAKARTA

Hal 14 dari 32

Uraian	Pagu Revisi	Lock Pagu	Realisasi TA 2023				SISA ANGGARAN
			Periode Lalu	Periode Ini	s.d. Periode	%	
001189. Peserta	28,728,000	0	28,728,000	0	28,728,000	100.00	0
001190. Transport Peserta fullboard	3,600,000	0	3,600,000	0	3,600,000	100.00	0
001191. Uang Harian	8,280,000	0	8,280,000	0	8,280,000	100.00	0
<b>055 Deskripsi Arsip</b>	<b>4,154,000</b>	<b>0</b>	<b>4,152,096</b>	<b>0</b>	<b>4,152,096</b>	<b>99.95 %</b>	<b>1,904</b>
055.0A TANPA SUB KOMPONEN	4,154,000	0	4,152,096	0	4,152,096	99.95 %	1,904
521211 Belanja Bahan	2,250,000	0	2,250,000	0	2,250,000	100.00	0
001192. Rapat Deskripsi	2,250,000	0	2,250,000	0	2,250,000	100.00	0
521811 Belanja Barang Persediaan Barang Konsumsi	1,904,000	0	1,902,096	0	1,902,096	99.90 %	1,904
001194. Masker Medis	280,000	0	279,720	0	279,720	99.90 %	280
001195. Kuas	880,000	0	879,120	0	879,120	99.90 %	880
001196. Sarung Tangan Lateks	600,000	0	599,400	0	599,400	99.90 %	600
001197. Penggaris 100cm	144,000	0	143,856	0	143,856	99.90 %	144
<b>056 Skema Definitif</b>	<b>2,250,000</b>	<b>0</b>	<b>2,250,000</b>	<b>0</b>	<b>2,250,000</b>	<b>100.00</b>	<b>0</b>
056.0A TANPA SUB KOMPONEN	2,250,000	0	2,250,000	0	2,250,000	100.00	0
521211 Belanja Bahan	2,250,000	0	2,250,000	0	2,250,000	100.00	0
001198. Rapat Deskripsi	2,250,000	0	2,250,000	0	2,250,000	100.00	0
<b>057 Pelabelan Arsip</b>	<b>1,125,000</b>	<b>0</b>	<b>1,125,000</b>	<b>0</b>	<b>1,125,000</b>	<b>100.00</b>	<b>0</b>
057.0A TANPA SUB KOMPONEN	1,125,000	0	1,125,000	0	1,125,000	100.00	0
521211 Belanja Bahan	1,125,000	0	1,125,000	0	1,125,000	100.00	0
001199. Rapat Penyusunan Skema Sementara	1,125,000	0	1,125,000	0	1,125,000	100.00	0
<b>058 Penulisan Inventaris Arsip Statis</b>	<b>2,250,000</b>	<b>0</b>	<b>2,229,500</b>	<b>0</b>	<b>2,229,500</b>	<b>99.09 %</b>	<b>20,500</b>
058.0A TANPA SUB KOMPONEN	2,250,000	0	2,229,500	0	2,229,500	99.09 %	20,500
521211 Belanja Bahan	2,250,000	0	2,229,500	0	2,229,500	99.09 %	20,500
001201. Rapat Deskripsi	2,250,000	0	2,229,500	0	2,229,500	99.09 %	20,500
<b>059 Penilaian dan Uji Petik</b>	<b>2,250,000</b>	<b>0</b>	<b>2,250,000</b>	<b>0</b>	<b>2,250,000</b>	<b>100.00</b>	<b>0</b>
059.0A TANPA SUB KOMPONEN	2,250,000	0	2,250,000	0	2,250,000	100.00	0

\*Lock Pagu adalah jumlah pagu yang sedang dalam proses usulan revisi DIPA atau POK. Lock pagu akan hilang setelah usulan revisi DIPA/POK selesai menjadi DIPA.

\*SPM Koreksi dalam proses akan masuk sebagai realisasi akhir

## LAPORAN REALISASI SP2D TA 2023

Per Program; Kegiatan; Output; SubOutput; Komponen; SubKomponen; Akun; Item;

Periode Desember 2023

Kementerian : 087 ARSIP NASIONAL REPUBLIK INDONESIA

Unit Organisasi : 01 ARSIP NASIONAL

Satuan Kerja : 450448 ARSIP NASIONAL R I JAKARTA

Hal 15 dari 32

Uraian	Pagu Revisi	Lock Pagu	Realisasi TA 2023				SISA ANGGARAN
			Periode Lalu	Periode Ini	s.d. Periode	%	
521211 Belanja Bahan	2,250,000	0	2,250,000	0	2,250,000	100.00	0
001202. Rapat Penilaian dan Uji Petik Inventaris	2,250,000	0	2,250,000	0	2,250,000	100.00	0
<b>060 Verifikasi dan Validasi</b>	<b>1,125,000</b>	<b>0</b>	<b>1,125,000</b>	<b>0</b>	<b>1,125,000</b>	<b>100.00</b>	<b>0</b>
060.0A TANPA SUB KOMPONEN	1,125,000	0	1,125,000	0	1,125,000	100.00	0
521211 Belanja Bahan	1,125,000	0	1,125,000	0	1,125,000	100.00	0
001213. Rapat Rencana Teknis	1,125,000	0	1,125,000	0	1,125,000	100.00	0
<b>061 Publikasi dan Distribusi</b>	<b>1,675,000</b>	<b>0</b>	<b>0</b>	<b>1,675,000</b>	<b>1,675,000</b>	<b>100.00</b>	<b>0</b>
061.0A TANPA SUB KOMPONEN	1,675,000	0	0	1,675,000	1,675,000	100.00	0
521211 Belanja Bahan	1,675,000	0	0	1,675,000	1,675,000	100.00	0
006873. Pencetakan	1,000,000	0	0	1,000,000	1,000,000	100.00	0
006874. DVD-RW dan Case	675,000	0	0	675,000	675,000	100.00	0
Arsip Statis Wees En Boedelkamers: Serie Ordonantie, Resolutie En Besluiten Yang Diolah Dalam Inventaris Arsip Statis Sebagai Sarana Temu Balik Arsip	139,355,000	0	130,295,139	8,892,000	139,187,139	99.88 %	167,861
<b>051 Identifikasi Arsip</b>	<b>3,000,000</b>	<b>0</b>	<b>3,000,000</b>	<b>0</b>	<b>3,000,000</b>	<b>100.00</b>	<b>0</b>
051.0A TANPA SUB KOMPONEN	3,000,000	0	3,000,000	0	3,000,000	100.00	0
521211 Belanja Bahan	3,000,000	0	3,000,000	0	3,000,000	100.00	0
001422. Rapat Identifikasi Arsip	3,000,000	0	3,000,000	0	3,000,000	100.00	0
<b>052 Rencana Teknis</b>	<b>3,000,000</b>	<b>0</b>	<b>3,000,000</b>	<b>0</b>	<b>3,000,000</b>	<b>100.00</b>	<b>0</b>
052.0A TANPA SUB KOMPONEN	3,000,000	0	3,000,000	0	3,000,000	100.00	0
521211 Belanja Bahan	3,000,000	0	3,000,000	0	3,000,000	100.00	0
001423. Rapat Rencana Teknis	3,000,000	0	3,000,000	0	3,000,000	100.00	0
<b>053 Penelusuran Sumber Data dan Referensi</b>	<b>17,674,000</b>	<b>0</b>	<b>17,497,000</b>	<b>167,000</b>	<b>17,664,000</b>	<b>99.94 %</b>	<b>10,000</b>
053.0A TANPA SUB KOMPONEN	17,674,000	0	17,497,000	167,000	17,664,000	99.94 %	10,000
521211 Belanja Bahan	3,317,000	0	3,140,000	167,000	3,307,000	99.70 %	10,000
001424. Rapat Penelusuran Sumber Data dan Referensi Guide	3,150,000	0	3,140,000	0	3,140,000	99.68 %	10,000
001425. Penggandaan Bahan Materi	167,000	0	0	167,000	167,000	100.00	0

\*Lock Pagu adalah jumlah pagu yang sedang dalam proses usulan revisi DIPA atau POK. Lock pagu akan hilang setelah usulan revisi DIPA/POK selesai menjadi DIPA.

\*SPM Koreksi dalam proses akan masuk sebagai realisasi akhir

## LAPORAN REALISASI SP2D TA 2023

Per Program; Kegiatan; Output; SubOutput; Komponen; SubKomponen; Akun; Item;

Periode Desember 2023

Kementerian : 087 ARSIP NASIONAL REPUBLIK INDONESIA

Unit Organisasi : 01 ARSIP NASIONAL

Satuan Kerja : 450448 ARSIP NASIONAL R I JAKARTA

Hal 16 dari 32

Uraian	Pagu Revisi	Lock Pagu	Realisasi TA 2023				SISA ANGGARAN
			Periode Lalu	Periode Ini	s.d. Periode	%	
524111 Belanja Perjalanan Dinas Biasa	5,717,000	0	5,717,000	0	5,717,000	100.00	0
001426. Transport Jakarta - Depok	1,417,000	0	1,417,000	0	1,417,000	100.00	0
001427. Uang Harian	4,300,000	0	4,300,000	0	4,300,000	100.00	0
524113 Belanja Perjalanan Dinas Dalam Kota	8,640,000	0	8,640,000	0	8,640,000	100.00	0
001428. Transport Lokal	3,600,000	0	3,600,000	0	3,600,000	100.00	0
001429. Uang Harian	5,040,000	0	5,040,000	0	5,040,000	100.00	0
<b>054 Skema Sementara</b>	<b>1,500,000</b>	<b>0</b>	<b>1,500,000</b>	<b>0</b>	<b>1,500,000</b>	<b>100.00</b>	<b>0</b>
054.0A TANPA SUB KOMPONEN	1,500,000	0	1,500,000	0	1,500,000	100.00	0
521211 Belanja Bahan	1,500,000	0	1,500,000	0	1,500,000	100.00	0
001430. Penyusunan Skema Sementara	1,500,000	0	1,500,000	0	1,500,000	100.00	0
<b>055 Deskripsi Arsip</b>	<b>18,193,000</b>	<b>0</b>	<b>18,192,087</b>	<b>0</b>	<b>18,192,087</b>	<b>99.99 %</b>	<b>913</b>
055.0A TANPA SUB KOMPONEN	18,193,000	0	18,192,087	0	18,192,087	99.99 %	913
521211 Belanja Bahan	5,625,000	0	5,625,000	0	5,625,000	100.00	0
001438. Rapat Pembahasan Deskripsi Arsip	5,625,000	0	5,625,000	0	5,625,000	100.00	0
521811 Belanja Barang Persediaan Barang Konsumsi	12,568,000	0	12,567,087	0	12,567,087	99.99 %	913
001439. Box Arsip Bebas Asam	5,994,000	0	5,994,000	0	5,994,000	100.00	0
001440. Masker	168,000	0	167,832	0	167,832	99.90 %	168
001441. Kertas Kissing	4,857,000	0	4,856,805	0	4,856,805	100.00	195
001442. Sarung Tangan	1,549,000	0	1,548,450	0	1,548,450	99.96 %	550
<b>056 Skema Definitif</b>	<b>1,875,000</b>	<b>0</b>	<b>1,875,000</b>	<b>0</b>	<b>1,875,000</b>	<b>100.00</b>	<b>0</b>
056.0A TANPA SUB KOMPONEN	1,875,000	0	1,875,000	0	1,875,000	100.00	0
521211 Belanja Bahan	1,875,000	0	1,875,000	0	1,875,000	100.00	0
001444. Rapat	1,875,000	0	1,875,000	0	1,875,000	100.00	0
<b>058 Penulisan Inventaris Arsip Statis</b>	<b>3,000,000</b>	<b>0</b>	<b>0</b>	<b>3,000,000</b>	<b>3,000,000</b>	<b>100.00</b>	<b>0</b>
058.0A TANPA SUB KOMPONEN	3,000,000	0	0	3,000,000	3,000,000	100.00	0
521211 Belanja Bahan	3,000,000	0	0	3,000,000	3,000,000	100.00	0

\*Lock Pagu adalah jumlah pagu yang sedang dalam proses usulan revisi DIPA atau POK. Lock pagu akan hilang setelah usulan revisi DIPA/POK selesai menjadi DIPA.

\*SPM Koreksi dalam proses akan masuk sebagai realisasi akhir

## LAPORAN REALISASI SP2D TA 2023

Per Program; Kegiatan; Output; SubOutput; Komponen; SubKomponen; Akun; Item;

Periode Desember 2023

**Kementerian** : 087 ARSIP NASIONAL REPUBLIK INDONESIA  
**Unit Organisasi** : 01 ARSIP NASIONAL  
**Satuan Kerja** : 450448 ARSIP NASIONAL R I JAKARTA

Hal 17 dari 32

Uraian	Pagu Revisi	Lock Pagu	Realisasi TA 2023				SISA ANGGARAN
			Periode Lalu	Periode Ini	s.d. Periode	%	
001446. Rapat	3,000,000	0	0	3,000,000	3,000,000	100.00	0
<b>059 Penilaian dan Uji Petik</b>	<b>87,788,000</b>	<b>0</b>	<b>85,231,052</b>	<b>2,400,000</b>	<b>87,631,052</b>	<b>99.82 %</b>	<b>156,948</b>
059.0A TANPA SUB KOMPONEN	87,788,000	0	85,231,052	2,400,000	87,631,052	99.82 %	156,948
521211 Belanja Bahan	34,806,000	0	32,249,052	2,400,000	34,649,052	99.55 %	156,948
001449. Rapat Penilaian dan Uji Petik Inventaris	2,400,000	0	0	2,400,000	2,400,000	100.00	0
001451. Tas	16,170,000	0	16,117,200	0	16,117,200	99.67 %	52,800
006914. Tumbler	14,256,000	0	14,212,440	0	14,212,440	99.69 %	43,560
006915. Masker KF94	1,980,000	0	1,919,412	0	1,919,412	96.94 %	60,588
522151 Belanja Jasa Profesi	6,100,000	0	6,100,000	0	6,100,000	100.00	0
001455. Narasumber Praktisi Khusus	3,400,000	0	3,400,000	0	3,400,000	100.00	0
006916. Narasumber Setingkat Es II	2,700,000	0	2,700,000	0	2,700,000	100.00	0
524114 Belanja Perjalanan Dinas Paket Meeting Dalam Kota	46,882,000	0	46,882,000	0	46,882,000	100.00	0
001458. Paket Fullday Eselon II	667,000	0	667,000	0	667,000	100.00	0
001459. Paket Fullday Narasumber	866,000	0	866,000	0	866,000	100.00	0
001460. Paket Fullday Panitia, dan Peserta Eselon III kebawah	27,279,000	0	27,279,000	0	27,279,000	100.00	0
001461. Transport Lokal	9,750,000	0	9,750,000	0	9,750,000	100.00	0
001462. Uang Harian Fullday	8,320,000	0	8,320,000	0	8,320,000	100.00	0
<b>060 Verifikasi dan Validasi</b>	<b>2,325,000</b>	<b>0</b>	<b>0</b>	<b>2,325,000</b>	<b>2,325,000</b>	<b>100.00</b>	<b>0</b>
060.0A TANPA SUB KOMPONEN	2,325,000	0	0	2,325,000	2,325,000	100.00	0
521211 Belanja Bahan	2,325,000	0	0	2,325,000	2,325,000	100.00	0
001463. Rapat	2,325,000	0	0	2,325,000	2,325,000	100.00	0
<b>061 Publikasi dan Distribusi</b>	<b>1,000,000</b>	<b>0</b>	<b>0</b>	<b>1,000,000</b>	<b>1,000,000</b>	<b>100.00</b>	<b>0</b>
061.0A TANPA SUB KOMPONEN	1,000,000	0	0	1,000,000	1,000,000	100.00	0
521811 Belanja Barang Persediaan Barang Konsumsi	1,000,000	0	0	1,000,000	1,000,000	100.00	0
001464. Pencetakan	1,000,000	0	0	1,000,000	1,000,000	100.00	0
<b>FAA.022 Arsip Penanganan COVID- 19 di Indonesia yang Diolah menjadi</b>	<b>171,971,000</b>	<b>0</b>	<b>164,816,241</b>	<b>6,902,000</b>	<b>171,718,241</b>	<b>99.85 %</b>	<b>252,759</b>

\*Lock Pagu adalah jumlah pagu yang sedang dalam proses usulan revisi DIPA atau POK. Lock pagu akan hilang setelah usulan revisi DIPA/POK selesai menjadi DIPA.

\*SPM Koreksi dalam proses akan masuk sebagai realisasi akhir

## LAPORAN REALISASI SP2D TA 2023

Per Program; Kegiatan; Output; SubOutput; Komponen; SubKomponen; Akun; Item;

Periode Desember 2023

**Kementerian** : 087 ARSIP NASIONAL REPUBLIK INDONESIA  
**Unit Organisasi** : 01 ARSIP NASIONAL  
**Satuan Kerja** : 450448 ARSIP NASIONAL R I JAKARTA

Hal 18 dari 32

Uraian	Pagu Revisi	Lock Pagu	Realisasi TA 2023				SISA ANGGARAN
			Periode Lalu	Periode Ini	s.d. Periode	%	
FAA.022 Guide Arsip sebagai Sarana Temu Balik Arsip	171,971,000	0			171,718,241	99.85 %	252,759
051 Persiapan	1,125,000	0	1,125,000	0	1,125,000	100.00	0
051.0A TANPA SUB KOMPONEN	1,125,000	0	1,125,000	0	1,125,000	100.00	0
521211 Belanja Bahan	1,125,000	0	1,125,000	0	1,125,000	100.00	0
001251. Rapat Persiapan Inventaris Arsip	1,125,000	0	1,125,000	0	1,125,000	100.00	0
052 Identifikasi Arsip	12,260,000	0	12,257,595	0	12,257,595	99.98 %	2,405
052.0A TANPA SUB KOMPONEN	12,260,000	0	12,257,595	0	12,257,595	99.98 %	2,405
521211 Belanja Bahan	3,375,000	0	3,375,000	0	3,375,000	100.00	0
001252. Rapat Identifikasi Arsip	3,375,000	0	3,375,000	0	3,375,000	100.00	0
521811 Belanja Barang Persediaan Barang Konsumsi	2,405,000	0	2,402,595	0	2,402,595	99.90 %	2,405
001253. Masker Medis	280,000	0	279,720	0	279,720	99.90 %	280
001254. Sarung Tangan Latex	2,125,000	0	2,122,875	0	2,122,875	99.90 %	2,125
524113 Belanja Perjalanan Dinas Dalam Kota	6,480,000	0	6,480,000	0	6,480,000	100.00	0
006361. Uang Harian	1,680,000	0	1,680,000	0	1,680,000	100.00	0
006362. Transport Lokal Identifikasi Arsip	4,800,000	0	4,800,000	0	4,800,000	100.00	0
053 Rencana Teknis	2,250,000	0	2,250,000	0	2,250,000	100.00	0
053.0A TANPA SUB KOMPONEN	2,250,000	0	2,250,000	0	2,250,000	100.00	0
521211 Belanja Bahan	2,250,000	0	2,250,000	0	2,250,000	100.00	0
001255. Rapat Penyusunan Rencana Teknis	2,250,000	0	2,250,000	0	2,250,000	100.00	0
054 Penelusuran Sumber Data dan Referensi	60,236,000	0	58,401,746	1,732,000	60,133,746	99.83 %	102,254
054.0A TANPA SUB KOMPONEN	60,236,000	0	58,401,746	1,732,000	60,133,746	99.83 %	102,254
521211 Belanja Bahan	3,982,000	0	2,240,200	1,732,000	3,972,200	99.75 %	9,800
001256. Rapat Penelusuran Sumber Data dan Referensi Guide	2,250,000	0	2,240,200	0	2,240,200	99.56 %	9,800
001257. Penggandaan Penelusuran Sumber Data dan Referensi	1,732,000	0	0	1,732,000	1,732,000	100.00	0
524111 Belanja Perjalanan Dinas Biasa	53,374,000	0	53,281,546	0	53,281,546	99.83 %	92,454

\*Lock Pagu adalah jumlah pagu yang sedang dalam proses usulan revisi DIPA atau POK. Lock pagu akan hilang setelah usulan revisi DIPA/POK selesai menjadi DIPA.

\*SPM Koreksi dalam proses akan masuk sebagai realisasi akhir

## LAPORAN REALISASI SP2D TA 2023

Per Program; Kegiatan; Output; SubOutput; Komponen; SubKomponen; Akun; Item;

Periode Desember 2023

Kementerian : 087 ARSIP NASIONAL REPUBLIK INDONESIA

Unit Organisasi : 01 ARSIP NASIONAL

Satuan Kerja : 450448 ARSIP NASIONAL R I JAKARTA

Hal 19 dari 32

Uraian	Pagu Revisi	Lock Pagu	Realisasi TA 2023				SISA ANGGARAN
			Periode Lalu	Periode Ini	s.d. Periode	%	
001259. Taksi Bandara Jakarta PP	1,536,000	0	1,472,000	0	1,472,000	95.83 %	64,000
001260. Taksi Bandara Surabaya PP	1,164,000	0	1,164,000	0	1,164,000	100.00	0
001261. Uang Harian Surabaya	3,690,000	0	3,690,000	0	3,690,000	100.00	0
001262. Penginapan setara Golongan IV Surabaya	2,152,000	0	2,152,000	0	2,152,000	100.00	0
001263. Tiket Pesawat Jakarta - Yogyakarta	4,536,000	0	4,510,170	0	4,510,170	99.43 %	25,830
001264. Taksi Bandara Jakarta PP	483,000	0	482,500	0	482,500	99.90 %	500
001265. Taksi Bandara Yogyakarta PP	141,000	0	141,000	0	141,000	100.00	0
001266. Uang Harian Yogyakarta	3,360,000	0	3,360,000	0	3,360,000	100.00	0
001268. Penginapan setara Golongan III Yogyakarta	5,070,000	0	5,070,000	0	5,070,000	100.00	0
001270. Tiket Pesawat Jakarta - Surabaya	7,551,000	0	7,550,880	0	7,550,880	100.00	120
006744. Tiket Pesawat Jakarta - Banyuwangi	6,170,000	0	6,167,996	0	6,167,996	99.97 %	2,004
006745. Taksi Bandara Jakarta PP	877,000	0	877,000	0	877,000	100.00	0
006746. Taksi Bandara BanyuwangiPP	400,000	0	400,000	0	400,000	100.00	0
006748. Uang Harian Banyuwangi	3,280,000	0	3,280,000	0	3,280,000	100.00	0
006750. Penginapan setara Golongan IV Banyuwangi	5,100,000	0	5,100,000	0	5,100,000	100.00	0
006930. Uang Harian	3,440,000	0	3,440,000	0	3,440,000	100.00	0
006931. Transport Lokal Penelusuran Sumber Data dan Referensi	1,168,000	0	1,168,000	0	1,168,000	100.00	0
006932. Penginapan setara Golongan III Surabaya	3,256,000	0	3,256,000	0	3,256,000	100.00	0
524113 Belanja Perjalanan Dinas Dalam Kota	2,880,000	0	2,880,000	0	2,880,000	100.00	0
001271. Uang Harian	1,680,000	0	1,680,000	0	1,680,000	100.00	0
006363. Transport Lokal Penelusuran Sumber Data dan Referensi	1,200,000	0	1,200,000	0	1,200,000	100.00	0
<b>055 Penulisan Guide</b>	<b>59,390,000</b>	<b>0</b>	<b>59,390,000</b>	<b>0</b>	<b>59,390,000</b>	<b>100.00</b>	<b>0</b>
055.0A TANPA SUB KOMPONEN	59,390,000	0	59,390,000	0	59,390,000	100.00	0
521211 Belanja Bahan	2,250,000	0	2,250,000	0	2,250,000	100.00	0
001272. Rapat Penulisan Guide	2,250,000	0	2,250,000	0	2,250,000	100.00	0

\*Lock Pagu adalah jumlah pagu yang sedang dalam proses usulan revisi DIPA atau POK. Lock pagu akan hilang setelah usulan revisi DIPA/POK selesai menjadi DIPA.

\*SPM Koreksi dalam proses akan masuk sebagai realisasi akhir

## LAPORAN REALISASI SP2D TA 2023

Per Program; Kegiatan; Output; SubOutput; Komponen; SubKomponen; Akun; Item;

Periode Desember 2023

Kementerian : 087 ARSIP NASIONAL REPUBLIK INDONESIA

Unit Organisasi : 01 ARSIP NASIONAL

Satuan Kerja : 450448 ARSIP NASIONAL R I JAKARTA

Hal 20 dari 32

Uraian	Pagu Revisi	Lock Pagu	Realisasi TA 2023				SISA ANGGARAN
			Periode Lalu	Periode Ini	s.d. Periode	%	
522151 Belanja Jasa Profesi	6,800,000	0	6,800,000	0	6,800,000	100.00	0
001273. Narasumber Praktisi Khusus	6,800,000	0	6,800,000	0	6,800,000	100.00	0
524114 Belanja Perjalanan Dinas Paket Meeting Dalam Kota	50,340,000	0	50,340,000	0	50,340,000	100.00	0
001275. Paket Fullboard Narasumber Eselon II	1,347,000	0	1,347,000	0	1,347,000	100.00	0
001276. Paket Fullboard Praktisi khusus	2,394,000	0	2,394,000	0	2,394,000	100.00	0
001277. Paket fullboard Peserta	32,319,000	0	32,319,000	0	32,319,000	100.00	0
001278. Transport fullboard	4,200,000	0	4,200,000	0	4,200,000	100.00	0
001279. Uang harian	10,080,000	0	10,080,000	0	10,080,000	100.00	0
<b>056 Verifikasi Fisik dan Informasi</b>	<b>14,850,000</b>	<b>0</b>	<b>14,807,900</b>	<b>0</b>	<b>14,807,900</b>	<b>99.72 %</b>	<b>42,100</b>
056.0A TANPA SUB KOMPONEN	14,850,000	0	14,807,900	0	14,807,900	99.72 %	42,100
521211 Belanja Bahan	14,850,000	0	14,807,900	0	14,807,900	99.72 %	42,100
001280. Rapat Verifikasi fisik dan Informasi	2,250,000	0	2,220,500	0	2,220,500	98.69 %	29,500
006590. Baju Lab Wol	12,600,000	0	12,587,400	0	12,587,400	99.90 %	12,600
<b>057 Penilaian dan Penelaahan</b>	<b>7,650,000</b>	<b>0</b>	<b>7,647,000</b>	<b>0</b>	<b>7,647,000</b>	<b>99.96 %</b>	<b>3,000</b>
057.0A TANPA SUB KOMPONEN	7,650,000	0	7,647,000	0	7,647,000	99.96 %	3,000
521211 Belanja Bahan	2,250,000	0	2,247,000	0	2,247,000	99.87 %	3,000
001281. Rapat Penilaian dan Penelaahan	2,250,000	0	2,247,000	0	2,247,000	99.87 %	3,000
522151 Belanja Jasa Profesi	5,400,000	0	5,400,000	0	5,400,000	100.00	0
001286. Narasumber setingkat Eselon II	2,000,000	0	2,000,000	0	2,000,000	100.00	0
001287. Narasumber Praktisi Khusus	3,400,000	0	3,400,000	0	3,400,000	100.00	0
<b>058 Perbaikan dan Penyempurnaan</b>	<b>2,250,000</b>	<b>0</b>	<b>2,250,000</b>	<b>0</b>	<b>2,250,000</b>	<b>100.00</b>	<b>0</b>
058.0A TANPA SUB KOMPONEN	2,250,000	0	2,250,000	0	2,250,000	100.00	0
521211 Belanja Bahan	2,250,000	0	2,250,000	0	2,250,000	100.00	0
001296. Rapat Rapat Pembahasan Penilaian dan Penelaahan Guide	2,250,000	0	2,250,000	0	2,250,000	100.00	0
<b>059 Publikasi dan Distribusi</b>	<b>11,960,000</b>	<b>0</b>	<b>6,687,000</b>	<b>5,170,000</b>	<b>11,857,000</b>	<b>99.14 %</b>	<b>103,000</b>
059.0A TANPA SUB KOMPONEN	11,960,000	0	6,687,000	5,170,000	11,857,000	99.14 %	103,000

\*Lock Pagu adalah jumlah pagu yang sedang dalam proses usulan revisi DIPA atau POK. Lock pagu akan hilang setelah usulan revisi DIPA/POK selesai menjadi DIPA.

\*SPM Koreksi dalam proses akan masuk sebagai realisasi akhir



## LAPORAN REALISASI SP2D TA 2023

Per Program; Kegiatan; Output; SubOutput; Komponen; SubKomponen; Akun; Item;

Periode Desember 2023

**Kementerian** : 087 ARSIP NASIONAL REPUBLIK INDONESIA  
**Unit Organisasi** : 01 ARSIP NASIONAL  
**Satuan Kerja** : 450448 ARSIP NASIONAL R I JAKARTA

Hal 21 dari 32

Uraian	Pagu Revisi	Lock Pagu	Realisasi TA 2023				SISA ANGGARAN
			Periode Lalu	Periode Ini	s.d. Periode	%	
521211 Belanja Bahan	8,250,000	0	6,687,000	1,500,000	8,187,000	99.24 %	63,000
001297. Rapat Rapat Pembahasan Penilaian dan Penelaahan Guide	2,250,000	0	2,191,500	0	2,191,500	97.40 %	58,500
001298. Flash Disk 128 GB	4,500,000	0	4,495,500	0	4,495,500	99.90 %	4,500
007990. Rapat Rapat Pembahasan Penilaian dan Penelaahan Guide	1,500,000	0	0	1,500,000	1,500,000	100.00	0
521811 Belanja Barang Persediaan Barang Konsumsi	3,710,000	0	0	3,670,000	3,670,000	98.92 %	40,000
001299. Pencetakan Guide	2,500,000	0	0	2,500,000	2,500,000	100.00	0
006364. DVD-RW dan Cover Case	1,210,000	0	0	1,170,000	1,170,000	96.69 %	40,000
<b>FAA.023 Arsip Statis Binnenlandsch Bestuur Serie Toegangen Yang Diolah Dalam Inventaris Arsip Statis Sebagai Sarana Temu Balik Arsip</b>	<b>45,500,000</b>	<b>0</b>	<b>40,140,197</b>	<b>5,350,000</b>	<b>45,490,197</b>	<b>99.98 %</b>	<b>9,803</b>
<b>051 Identifikasi Arsip</b>	<b>2,250,000</b>	<b>0</b>	<b>2,250,000</b>	<b>0</b>	<b>2,250,000</b>	<b>100.00</b>	<b>0</b>
051.0A TANPA SUB KOMPONEN	2,250,000	0	2,250,000	0	2,250,000	100.00	0
521211 Belanja Bahan	2,250,000	0	2,250,000	0	2,250,000	100.00	0
001300. Rapat Identifikasi Arsip	2,250,000	0	2,250,000	0	2,250,000	100.00	0
<b>052 Rencana Teknis</b>	<b>2,250,000</b>	<b>0</b>	<b>2,250,000</b>	<b>0</b>	<b>2,250,000</b>	<b>100.00</b>	<b>0</b>
052.0A TANPA SUB KOMPONEN	2,250,000	0	2,250,000	0	2,250,000	100.00	0
521211 Belanja Bahan	2,250,000	0	2,250,000	0	2,250,000	100.00	0
001301. Rapat Rencana Teknis Inventaris Arsip	2,250,000	0	2,250,000	0	2,250,000	100.00	0
<b>053 Penelusuran Sumber Data dan Referensi</b>	<b>14,591,000</b>	<b>0</b>	<b>14,240,200</b>	<b>350,000</b>	<b>14,590,200</b>	<b>99.99 %</b>	<b>800</b>
053.0A TANPA SUB KOMPONEN	14,591,000	0	14,240,200	350,000	14,590,200	99.99 %	800
521211 Belanja Bahan	2,600,000	0	2,250,000	350,000	2,600,000	100.00	0
001302. Rapat Penelusuran Sumber Data dan Referensi Guide	2,250,000	0	2,250,000	0	2,250,000	100.00	0
001303. Penggandaan Bahan Materi	350,000	0	0	350,000	350,000	100.00	0
524111 Belanja Perjalanan Dinas Biasa	4,791,000	0	4,790,200	0	4,790,200	99.98 %	800
001304. Transport Jakarta - Depok	491,000	0	490,200	0	490,200	99.84 %	800
001305. Uang Harian	4,300,000	0	4,300,000	0	4,300,000	100.00	0
524113 Belanja Perjalanan Dinas Dalam Kota	7,200,000	0	7,200,000	0	7,200,000	100.00	0

\*Lock Pagu adalah jumlah pagu yang sedang dalam proses usulan revisi DIPA atau POK. Lock pagu akan hilang setelah usulan revisi DIPA/POK selesai menjadi DIPA.

\*SPM Koreksi dalam proses akan masuk sebagai realisasi akhir

## LAPORAN REALISASI SP2D TA 2023

Per Program; Kegiatan; Output; SubOutput; Komponen; SubKomponen; Akun; Item;

Periode Desember 2023

Kementerian : 087 ARSIP NASIONAL REPUBLIK INDONESIA

Unit Organisasi : 01 ARSIP NASIONAL

Satuan Kerja : 450448 ARSIP NASIONAL R I JAKARTA

Hal 22 dari 32

Uraian	Pagu Revisi	Lock Pagu	Realisasi TA 2023				SISA ANGGARAN
			Periode Lalu	Periode Ini	s.d. Periode	%	
001306. Transport Lokal	3,000,000	0	3,000,000	0	3,000,000	100.00	0
001307. Uang Harian	4,200,000	0	4,200,000	0	4,200,000	100.00	0
<b>054 Skema Sementara</b>	<b>3,000,000</b>	<b>0</b>	<b>3,000,000</b>	<b>0</b>	<b>3,000,000</b>	<b>100.00</b>	<b>0</b>
054.0A TANPA SUB KOMPONEN	3,000,000	0	3,000,000	0	3,000,000	100.00	0
521211 Belanja Bahan	3,000,000	0	3,000,000	0	3,000,000	100.00	0
001308. Rapat Penyusunan Skema Sementara	3,000,000	0	3,000,000	0	3,000,000	100.00	0
<b>055 Deskripsi Arsip</b>	<b>12,784,000</b>	<b>0</b>	<b>12,774,997</b>	<b>0</b>	<b>12,774,997</b>	<b>99.93 %</b>	<b>9,003</b>
055.0A TANPA SUB KOMPONEN	12,784,000	0	12,774,997	0	12,774,997	99.93 %	9,003
521211 Belanja Bahan	7,500,000	0	7,500,000	0	7,500,000	100.00	0
001309. Rapat Pembahasan Deskripsi Arsip	7,500,000	0	7,500,000	0	7,500,000	100.00	0
521811 Belanja Barang Persediaan Barang Konsumsi	5,284,000	0	5,274,997	0	5,274,997	99.83 %	9,003
001310. Boks Arsip Bebas Asam	1,440,000	0	1,438,560	0	1,438,560	99.90 %	1,440
001311. Kertas Kissing	1,619,000	0	1,618,657	0	1,618,657	99.98 %	343
001312. Kuas	1,320,000	0	1,318,680	0	1,318,680	99.90 %	1,320
001313. Sarung Tangan Lateks Ukuran S	625,000	0	619,380	0	619,380	99.10 %	5,620
001314. Masker	280,000	0	279,720	0	279,720	99.90 %	280
<b>056 Skema Definitif</b>	<b>5,625,000</b>	<b>0</b>	<b>5,625,000</b>	<b>0</b>	<b>5,625,000</b>	<b>100.00</b>	<b>0</b>
056.0A TANPA SUB KOMPONEN	5,625,000	0	5,625,000	0	5,625,000	100.00	0
521211 Belanja Bahan	5,625,000	0	5,625,000	0	5,625,000	100.00	0
001315. Rapat Penyusunan Skema Definitif	5,625,000	0	5,625,000	0	5,625,000	100.00	0
<b>058 Penulisan Inventaris Arsip Statis</b>	<b>3,000,000</b>	<b>0</b>	<b>0</b>	<b>3,000,000</b>	<b>3,000,000</b>	<b>100.00</b>	<b>0</b>
058.0A TANPA SUB KOMPONEN	3,000,000	0	0	3,000,000	3,000,000	100.00	0
521211 Belanja Bahan	3,000,000	0	0	3,000,000	3,000,000	100.00	0
001317. Rapat Penulisan Draft Inventaris	3,000,000	0	0	3,000,000	3,000,000	100.00	0
<b>059 Penilaian dan Uji Petik</b>	<b>1,500,000</b>	<b>0</b>	<b>0</b>	<b>1,500,000</b>	<b>1,500,000</b>	<b>100.00</b>	<b>0</b>
059.0A TANPA SUB KOMPONEN	1,500,000	0	0	1,500,000	1,500,000	100.00	0

\*Lock Pagu adalah jumlah pagu yang sedang dalam proses usulan revisi DIPA atau POK. Lock pagu akan hilang setelah usulan revisi DIPA/POK selesai menjadi DIPA.

\*SPM Koreksi dalam proses akan masuk sebagai realisasi akhir

## LAPORAN REALISASI SP2D TA 2023

Per Program; Kegiatan; Output; SubOutput; Komponen; SubKomponen; Akun; Item;

Periode Desember 2023

Kementerian : 087 ARSIP NASIONAL REPUBLIK INDONESIA

Unit Organisasi : 01 ARSIP NASIONAL

Satuan Kerja : 450448 ARSIP NASIONAL R I JAKARTA

Hal 23 dari 32

Uraian	Pagu Revisi	Lock Pagu	Realisasi TA 2023				SISA ANGGARAN
			Periode Lalu	Periode Ini	s.d. Periode	%	
521211 Belanja Bahan	1,500,000	0	0	1,500,000	1,500,000	100.00	0
001318. Rapat Penilaian dan Uji Petik Inventaris	1,500,000	0	0	1,500,000	1,500,000	100.00	0
<b>061 Publikasi dan Distribusi</b>	<b>500,000</b>	<b>0</b>	<b>0</b>	<b>500,000</b>	<b>500,000</b>	<b>100.00</b>	<b>0</b>
061.0A TANPA SUB KOMPONEN	500,000	0	0	500,000	500,000	100.00	0
521811 Belanja Barang Persediaan Barang Konsumsi	500,000	0	0	500,000	500,000	100.00	0
001321. Pencetakan	500,000	0	0	500,000	500,000	100.00	0
<b>FAA.024 Arsip Statis Binnenlandsch Bestuur Serie Grote Bundel Yang Diolah Dalam Inventaris Arsip Statis Sebagai Sarana Temu Balik Arsip</b>	<b>115,195,000</b>	<b>0</b>	<b>102,838,935</b>	<b>12,250,000</b>	<b>115,088,935</b>	<b>99.91 %</b>	<b>106,065</b>
<b>051 Identifikasi Arsip</b>	<b>1,875,000</b>	<b>0</b>	<b>1,875,000</b>	<b>0</b>	<b>1,875,000</b>	<b>100.00</b>	<b>0</b>
051.0A TANPA SUB KOMPONEN	1,875,000	0	1,875,000	0	1,875,000	100.00	0
521211 Belanja Bahan	1,875,000	0	1,875,000	0	1,875,000	100.00	0
001322. Rapat Pembahasan Verifikasi dan Validasi	1,875,000	0	1,875,000	0	1,875,000	100.00	0
<b>052 Rencana Teknis</b>	<b>3,750,000</b>	<b>0</b>	<b>3,750,000</b>	<b>0</b>	<b>3,750,000</b>	<b>100.00</b>	<b>0</b>
052.0A TANPA SUB KOMPONEN	3,750,000	0	3,750,000	0	3,750,000	100.00	0
521211 Belanja Bahan	3,750,000	0	3,750,000	0	3,750,000	100.00	0
001323. Rapat Rencana Teknis Inventaris Arsip	3,750,000	0	3,750,000	0	3,750,000	100.00	0
<b>053 Penelusuran Sumber Data dan Referensi</b>	<b>23,142,000</b>	<b>0</b>	<b>23,075,500</b>	<b>0</b>	<b>23,075,500</b>	<b>99.71 %</b>	<b>66,500</b>
053.0A TANPA SUB KOMPONEN	23,142,000	0	23,075,500	0	23,075,500	99.71 %	66,500
521211 Belanja Bahan	3,750,000	0	3,750,000	0	3,750,000	100.00	0
001324. Rapat Penelusuran Sumber Data dan Referensi Inventaris	3,750,000	0	3,750,000	0	3,750,000	100.00	0
524111 Belanja Perjalanan Dinas Biasa	7,872,000	0	7,805,500	0	7,805,500	99.16 %	66,500
001326. Transport Jakarta-Depok	1,792,000	0	1,785,500	0	1,785,500	99.64 %	6,500
001327. Uang Harian Depok	6,080,000	0	6,020,000	0	6,020,000	99.01 %	60,000
524113 Belanja Perjalanan Dinas Dalam Kota	11,520,000	0	11,520,000	0	11,520,000	100.00	0
001328. Transport Lokal	4,800,000	0	4,800,000	0	4,800,000	100.00	0
001329. Uang Harian	6,720,000	0	6,720,000	0	6,720,000	100.00	0

\*Lock Pagu adalah jumlah pagu yang sedang dalam proses usulan revisi DIPA atau POK. Lock pagu akan hilang setelah usulan revisi DIPA/POK selesai menjadi DIPA.

\*SPM Koreksi dalam proses akan masuk sebagai realisasi akhir

## LAPORAN REALISASI SP2D TA 2023

Per Program; Kegiatan; Output; SubOutput; Komponen; SubKomponen; Akun; Item;

Periode Desember 2023

**Kementerian** : 087 ARSIP NASIONAL REPUBLIK INDONESIA  
**Unit Organisasi** : 01 ARSIP NASIONAL  
**Satuan Kerja** : 450448 ARSIP NASIONAL R I JAKARTA

Hal 24 dari 32

Uraian	Pagu Revisi	Lock Pagu	Realisasi TA 2023				SISA ANGGARAN
			Periode Lalu	Periode Ini	s.d. Periode	%	
<b>054 Skema Sementara</b>	<b>8,700,000</b>	<b>0</b>	<b>8,699,000</b>	<b>0</b>	<b>8,699,000</b>	<b>99.99 %</b>	<b>1,000</b>
054.0A TANPA SUB KOMPONEN	8,700,000	0	8,699,000	0	8,699,000	99.99 %	1,000
521211 Belanja Bahan	6,000,000	0	5,999,000	0	5,999,000	99.98 %	1,000
001330. Penyusunan Skema Sementara	3,750,000	0	3,750,000	0	3,750,000	100.00	0
006558. Penyusunan Skema Sementara	2,250,000	0	2,249,000	0	2,249,000	99.96 %	1,000
522151 Belanja Jasa Profesi	2,700,000	0	2,700,000	0	2,700,000	100.00	0
001332. Narasumber Arsiparis	2,700,000	0	2,700,000	0	2,700,000	100.00	0
<b>055 Deskripsi Arsip</b>	<b>54,228,000</b>	<b>0</b>	<b>54,189,435</b>	<b>0</b>	<b>54,189,435</b>	<b>99.93 %</b>	<b>38,565</b>
055.0A TANPA SUB KOMPONEN	54,228,000	0	54,189,435	0	54,189,435	99.93 %	38,565
521211 Belanja Bahan	12,000,000	0	12,000,000	0	12,000,000	100.00	0
001338. Rapat Pembahasan Deskripsi Arsip	12,000,000	0	12,000,000	0	12,000,000	100.00	0
521811 Belanja Barang Persediaan Barang Konsumsi	42,228,000	0	42,189,435	0	42,189,435	99.91 %	38,565
001339. Boks Arsip Bebas Asam	26,400,000	0	26,373,600	0	26,373,600	99.90 %	26,400
001340. Kertas Kissing	11,333,000	0	11,328,660	0	11,328,660	99.96 %	4,340
001341. Kuas	1,320,000	0	1,315,350	0	1,315,350	99.65 %	4,650
001342. Sarung Tangan Latex ukuran S dan M	1,550,000	0	1,548,450	0	1,548,450	99.90 %	1,550
001343. Masker KN95	1,000,000	0	999,000	0	999,000	99.90 %	1,000
006557. Tali Rafia	625,000	0	624,375	0	624,375	99.90 %	625
<b>056 Skema Definitif</b>	<b>5,250,000</b>	<b>0</b>	<b>5,250,000</b>	<b>0</b>	<b>5,250,000</b>	<b>100.00</b>	<b>0</b>
056.0A TANPA SUB KOMPONEN	5,250,000	0	5,250,000	0	5,250,000	100.00	0
521211 Belanja Bahan	5,250,000	0	5,250,000	0	5,250,000	100.00	0
001344. Rapat Penyusunan Skema Definitif	5,250,000	0	5,250,000	0	5,250,000	100.00	0
<b>058 Penulisan Inventaris Arsip Statis</b>	<b>6,750,000</b>	<b>0</b>	<b>4,500,000</b>	<b>2,250,000</b>	<b>6,750,000</b>	<b>100.00</b>	<b>0</b>
058.0A TANPA SUB KOMPONEN	6,750,000	0	4,500,000	2,250,000	6,750,000	100.00	0
521211 Belanja Bahan	6,750,000	0	4,500,000	2,250,000	6,750,000	100.00	0
001346. Rapat Penulisan Draft Inventaris	6,750,000	0	4,500,000	2,250,000	6,750,000	100.00	0

\*Lock Pagu adalah jumlah pagu yang sedang dalam proses usulan revisi DIPA atau POK. Lock pagu akan hilang setelah usulan revisi DIPA/POK selesai menjadi DIPA.

\*SPM Koreksi dalam proses akan masuk sebagai realisasi akhir

## LAPORAN REALISASI SP2D TA 2023

Per Program; Kegiatan; Output; SubOutput; Komponen; SubKomponen; Akun; Item;

Periode Desember 2023

**Kementerian** : 087 ARSIP NASIONAL REPUBLIK INDONESIA  
**Unit Organisasi** : 01 ARSIP NASIONAL  
**Satuan Kerja** : 450448 ARSIP NASIONAL R I JAKARTA

Hal 25 dari 32

Uraian	Pagu Revisi	Lock Pagu	Realisasi TA 2023				SISA ANGGARAN
			Periode Lalu	Periode Ini	s.d. Periode	%	
059 Penilaian dan Uji Petik	6,000,000	0	1,500,000	4,500,000	6,000,000	100.00	0
059.0A TANPA SUB KOMPONEN	6,000,000	0	1,500,000	4,500,000	6,000,000	100.00	0
521211 Belanja Bahan	6,000,000	0	1,500,000	4,500,000	6,000,000	100.00	0
001347. Rapat Penilaian dan Uji Petik Inventaris	6,000,000	0	1,500,000	4,500,000	6,000,000	100.00	0
060 Verifikasi dan Validasi	4,500,000	0	0	4,500,000	4,500,000	100.00	0
060.0A TANPA SUB KOMPONEN	4,500,000	0	0	4,500,000	4,500,000	100.00	0
521211 Belanja Bahan	4,500,000	0	0	4,500,000	4,500,000	100.00	0
001349. Rapat Pembahasan Verifikasi dan Validasi	4,500,000	0	0	4,500,000	4,500,000	100.00	0
061 Publikasi dan Distribusi	1,000,000	0	0	1,000,000	1,000,000	100.00	0
061.0A TANPA SUB KOMPONEN	1,000,000	0	0	1,000,000	1,000,000	100.00	0
521211 Belanja Bahan	1,000,000	0	0	1,000,000	1,000,000	100.00	0
001350. Pencetakan	1,000,000	0	0	1,000,000	1,000,000	100.00	0
FAA.025 Arsip Statis Binnenlandsch Bestuur Serie Verbaal Yang Diolah Dalam Inventaris Arsip Statis Sebagai Sarana Temu Balik Arsip	172,874,000	0	148,593,829	24,274,000	172,867,829	100.00	6,171
051 Identifikasi Arsip	1,500,000	0	1,500,000	0	1,500,000	100.00	0
051.0A TANPA SUB KOMPONEN	1,500,000	0	1,500,000	0	1,500,000	100.00	0
521211 Belanja Bahan	1,500,000	0	1,500,000	0	1,500,000	100.00	0
001351. Rapat Identifikasi Arsip	1,500,000	0	1,500,000	0	1,500,000	100.00	0
052 Rencana Teknis	1,500,000	0	1,500,000	0	1,500,000	100.00	0
052.0A TANPA SUB KOMPONEN	1,500,000	0	1,500,000	0	1,500,000	100.00	0
521211 Belanja Bahan	1,500,000	0	1,500,000	0	1,500,000	100.00	0
001352. Rapat Rencana Teknis Inventaris Arsip	1,500,000	0	1,500,000	0	1,500,000	100.00	0
053 Penelusuran Sumber Data Dan Referensi	11,514,000	0	11,338,500	174,000	11,512,500	99.99 %	1,500
053.0A TANPA SUB KOMPONEN	11,514,000	0	11,338,500	174,000	11,512,500	99.99 %	1,500
521211 Belanja Bahan	1,674,000	0	1,500,000	174,000	1,674,000	100.00	0
001353. Rapat Penelusuran Sumber Data dan Referensi Guide	1,500,000	0	1,500,000	0	1,500,000	100.00	0

\*Lock Pagu adalah jumlah pagu yang sedang dalam proses usulan revisi DIPA atau POK. Lock pagu akan hilang setelah usulan revisi DIPA/POK selesai menjadi DIPA.

\*SPM Koreksi dalam proses akan masuk sebagai realisasi akhir

## LAPORAN REALISASI SP2D TA 2023

Per Program; Kegiatan; Output; SubOutput; Komponen; SubKomponen; Akun; Item;

Periode Desember 2023

**Kementerian** : 087 ARSIP NASIONAL REPUBLIK INDONESIA  
**Unit Organisasi** : 01 ARSIP NASIONAL  
**Satuan Kerja** : 450448 ARSIP NASIONAL R I JAKARTA

Hal 26 dari 32

Uraian	Pagu Revisi	Lock Pagu	Realisasi TA 2023				SISA ANGGARAN
			Periode Lalu	Periode Ini	s.d. Periode	%	
001354. Penggandaan Hasil Penelusuran Sumber Data dan Referensi	174,000	0	0	174,000	174,000	100.00	0
524111 Belanja Perjalanan Dinas Biasa	4,080,000	0	4,078,500	0	4,078,500	99.96 %	1,500
001355. Transport Jakarta - Depok	640,000	0	638,500	0	638,500	99.77 %	1,500
001356. Uang Harian	3,440,000	0	3,440,000	0	3,440,000	100.00	0
524113 Belanja Perjalanan Dinas Dalam Kota	5,760,000	0	5,760,000	0	5,760,000	100.00	0
001357. Transport Lokal	2,400,000	0	2,400,000	0	2,400,000	100.00	0
001358. Uang Harian	3,360,000	0	3,360,000	0	3,360,000	100.00	0
<b>054 Skema Sementara</b>	<b>54,540,000</b>	<b>0</b>	<b>54,540,000</b>	<b>0</b>	<b>54,540,000</b>	<b>100.00</b>	<b>0</b>
054.0A TANPA SUB KOMPONEN	54,540,000	0	54,540,000	0	54,540,000	100.00	0
521211 Belanja Bahan	1,500,000	0	1,500,000	0	1,500,000	100.00	0
001359. Rapat Penyusunan Skema Sementara	1,500,000	0	1,500,000	0	1,500,000	100.00	0
522151 Belanja Jasa Profesi	2,700,000	0	2,700,000	0	2,700,000	100.00	0
001360. Narasumber setingkat Es III	2,700,000	0	2,700,000	0	2,700,000	100.00	0
524114 Belanja Perjalanan Dinas Paket Meeting Dalam Kota	50,340,000	0	50,340,000	0	50,340,000	100.00	0
001362. Paket fullboard Eselon II	2,694,000	0	2,694,000	0	2,694,000	100.00	0
001363. Paket fullboard Eselon III ke bawah	33,516,000	0	33,516,000	0	33,516,000	100.00	0
001364. Transport peserta fullboard	4,050,000	0	4,050,000	0	4,050,000	100.00	0
001365. Uang harian peserta	10,080,000	0	10,080,000	0	10,080,000	100.00	0
<b>055 Deskripsi Arsip</b>	<b>21,834,000</b>	<b>0</b>	<b>21,830,329</b>	<b>0</b>	<b>21,830,329</b>	<b>99.98 %</b>	<b>3,671</b>
055.0A TANPA SUB KOMPONEN	21,834,000	0	21,830,329	0	21,830,329	99.98 %	3,671
521211 Belanja Bahan	4,500,000	0	4,498,900	0	4,498,900	99.98 %	1,100
001366. Rapat Pembahasan Deskripsi Arsip	4,500,000	0	4,498,900	0	4,498,900	99.98 %	1,100
521811 Belanja Barang Persediaan Barang Konsumsi	17,334,000	0	17,331,429	0	17,331,429	99.99 %	2,571
001367. Boks Arsip Bebas Asam	8,393,000	0	8,391,600	0	8,391,600	99.98 %	1,400
001368. Kertas Kissing	8,095,000	0	8,094,675	0	8,094,675	100.00	325
001369. Tali Rafia	200,000	0	199,800	0	199,800	99.90 %	200

\*Lock Pagu adalah jumlah pagu yang sedang dalam proses usulan revisi DIPA atau POK. Lock pagu akan hilang setelah usulan revisi DIPA/POK selesai menjadi DIPA.

\*SPM Koreksi dalam proses akan masuk sebagai realisasi akhir

## LAPORAN REALISASI SP2D TA 2023

Per Program; Kegiatan; Output; SubOutput; Komponen; SubKomponen; Akun; Item;

Periode Desember 2023

**Kementerian** : 087 ARSIP NASIONAL REPUBLIK INDONESIA  
**Unit Organisasi** : 01 ARSIP NASIONAL  
**Satuan Kerja** : 450448 ARSIP NASIONAL R I JAKARTA

Hal 27 dari 32

Uraian	Pagu Revisi	Lock Pagu	Realisasi TA 2023				SISA ANGGARAN
			Periode Lalu	Periode Ini	s.d. Periode	%	
001370. Sarung Tangan Latex ukuran S dan M	496,000	0	495,504	0	495,504	99.90 %	496
001371. Masker KN95	150,000	0	149,850	0	149,850	99.90 %	150
<b>056 Skema Definitif</b>	<b>1,500,000</b>	<b>0</b>	<b>1,500,000</b>	<b>0</b>	<b>1,500,000</b>	<b>100.00</b>	<b>0</b>
056.0A TANPA SUB KOMPONEN	1,500,000	0	1,500,000	0	1,500,000	100.00	0
521211 Belanja Bahan	1,500,000	0	1,500,000	0	1,500,000	100.00	0
001372. Rapat Penyusunan Skema Definitif	1,500,000	0	1,500,000	0	1,500,000	100.00	0
<b>058 Penulisan Inventaris Arsip Statis</b>	<b>1,500,000</b>	<b>0</b>	<b>0</b>	<b>1,500,000</b>	<b>1,500,000</b>	<b>100.00</b>	<b>0</b>
058.0A TANPA SUB KOMPONEN	1,500,000	0	0	1,500,000	1,500,000	100.00	0
521211 Belanja Bahan	1,500,000	0	0	1,500,000	1,500,000	100.00	0
001374. Rapat	1,500,000	0	0	1,500,000	1,500,000	100.00	0
<b>059 Penilaian dan Uji Petik</b>	<b>3,000,000</b>	<b>0</b>	<b>0</b>	<b>3,000,000</b>	<b>3,000,000</b>	<b>100.00</b>	<b>0</b>
059.0A TANPA SUB KOMPONEN	3,000,000	0	0	3,000,000	3,000,000	100.00	0
521211 Belanja Bahan	3,000,000	0	0	3,000,000	3,000,000	100.00	0
001376. Rapat Penilaian dan Uji Petik Inventaris	3,000,000	0	0	3,000,000	3,000,000	100.00	0
<b>060 Verifikasi Dan Validasi</b>	<b>74,986,000</b>	<b>0</b>	<b>56,385,000</b>	<b>18,600,000</b>	<b>74,985,000</b>	<b>100.00</b>	<b>1,000</b>
060.0A TANPA SUB KOMPONEN	74,986,000	0	56,385,000	18,600,000	74,985,000	100.00	1,000
521211 Belanja Bahan	66,886,000	0	48,285,000	18,600,000	66,885,000	100.00	1,000
001392. Rapat Pembahasan Verifikasi dan Validasi	11,250,000	0	0	11,250,000	11,250,000	100.00	0
006562. Buku Notes A5 Cover Kulit	14,763,000	0	14,763,000	0	14,763,000	100.00	0
006563. Tas	23,699,000	0	23,698,500	0	23,698,500	100.00	500
006564. Flashdisk USB	9,824,000	0	9,823,500	0	9,823,500	99.99 %	500
007991. Rapat Pembahasan Verifikasi dan Validasi	3,750,000	0	0	3,750,000	3,750,000	100.00	0
007992. Rapat Pembahasan Verifikasi dan Validasi	3,600,000	0	0	3,600,000	3,600,000	100.00	0
522151 Belanja Jasa Profesi	8,100,000	0	8,100,000	0	8,100,000	100.00	0
006565. Narasumber Praktisi Khusus	5,100,000	0	5,100,000	0	5,100,000	100.00	0
007993. Narasumber Setingkat Eselon II	3,000,000	0	3,000,000	0	3,000,000	100.00	0

\*Lock Pagu adalah jumlah pagu yang sedang dalam proses usulan revisi DIPA atau POK. Lock pagu akan hilang setelah usulan revisi DIPA/POK selesai menjadi DIPA.

\*SPM Koreksi dalam proses akan masuk sebagai realisasi akhir

## LAPORAN REALISASI SP2D TA 2023

Per Program; Kegiatan; Output; SubOutput; Komponen; SubKomponen; Akun; Item;

Periode Desember 2023

**Kementerian** : 087 ARSIP NASIONAL REPUBLIK INDONESIA  
**Unit Organisasi** : 01 ARSIP NASIONAL  
**Satuan Kerja** : 450448 ARSIP NASIONAL R I JAKARTA

Hal 28 dari 32

Uraian	Pagu Revisi	Lock Pagu	Realisasi TA 2023				SISA ANGGARAN
			Periode Lalu	Periode Ini	s.d. Periode	%	
061 Publikasi Dan Distribusi	1,000,000	0	0	1,000,000	1,000,000	100.00	0
061.0A TANPA SUB KOMPONEN	1,000,000	0	0	1,000,000	1,000,000	100.00	0
521211 Belanja Bahan	1,000,000	0	0	1,000,000	1,000,000	100.00	0
001393. Pencetakan	1,000,000	0	0	1,000,000	1,000,000	100.00	0
FAA.026 Arsip Statis Binnenlandsch Bestuur Serie Afdelingen Yang Diolah Dalam Inventaris Arsip Statis Sebagai Sarana Temu Balik Arsip	195,700,000	0	180,958,502	14,727,000	195,685,502	99.99 %	14,498
051 Identifikasi Arsip	3,750,000	0	3,750,000	0	3,750,000	100.00	0
051.0A TANPA SUB KOMPONEN	3,750,000	0	3,750,000	0	3,750,000	100.00	0
521211 Belanja Bahan	3,750,000	0	3,750,000	0	3,750,000	100.00	0
001394. Rapat Identifikasi Arsip	3,750,000	0	3,750,000	0	3,750,000	100.00	0
052 Rencana Teknis	3,750,000	0	3,750,000	0	3,750,000	100.00	0
052.0A TANPA SUB KOMPONEN	3,750,000	0	3,750,000	0	3,750,000	100.00	0
521211 Belanja Bahan	3,750,000	0	3,750,000	0	3,750,000	100.00	0
001395. Rapat Rencana Teknis Inventaris Arsip	3,750,000	0	3,750,000	0	3,750,000	100.00	0
053 Penelusuran Sumber Data dan Referensi	25,112,000	0	25,111,000	0	25,111,000	100.00	1,000
053.0A TANPA SUB KOMPONEN	25,112,000	0	25,111,000	0	25,111,000	100.00	1,000
521211 Belanja Bahan	3,750,000	0	3,750,000	0	3,750,000	100.00	0
001396. Rapat Penelusuran Sumber Data dan Referensi Guide	3,750,000	0	3,750,000	0	3,750,000	100.00	0
524111 Belanja Perjalanan Dinas Biasa	9,842,000	0	9,841,000	0	9,841,000	99.99 %	1,000
001398. Transport Jakarta - Depok	2,962,000	0	2,961,000	0	2,961,000	99.97 %	1,000
001399. Uang Harian	6,880,000	0	6,880,000	0	6,880,000	100.00	0
524113 Belanja Perjalanan Dinas Dalam Kota	11,520,000	0	11,520,000	0	11,520,000	100.00	0
001400. Transport Lokal	4,800,000	0	4,800,000	0	4,800,000	100.00	0
001401. Uang Harian	6,720,000	0	6,720,000	0	6,720,000	100.00	0
054 Skema Sementara	64,815,000	0	64,815,000	0	64,815,000	100.00	0
054.0A TANPA SUB KOMPONEN	64,815,000	0	64,815,000	0	64,815,000	100.00	0

\*Lock Pagu adalah jumlah pagu yang sedang dalam proses usulan revisi DIPA atau POK. Lock pagu akan hilang setelah usulan revisi DIPA/POK selesai menjadi DIPA.

\*SPM Koreksi dalam proses akan masuk sebagai realisasi akhir



## LAPORAN REALISASI SP2D TA 2023

Per Program; Kegiatan; Output; SubOutput; Komponen; SubKomponen; Akun; Item;

Periode Desember 2023

Kementerian : 087 ARSIP NASIONAL REPUBLIK INDONESIA

Unit Organisasi : 01 ARSIP NASIONAL

Satuan Kerja : 450448 ARSIP NASIONAL R I JAKARTA

Hal 29 dari 32

Uraian	Pagu Revisi	Lock Pagu	Realisasi TA 2023				SISA ANGGARAN
			Periode Lalu	Periode Ini	s.d. Periode	%	
521211 Belanja Bahan	8,625,000	0	8,625,000	0	8,625,000	100.00	0
001402. Rapat Penyusunan Skema Sementara	1,875,000	0	1,875,000	0	1,875,000	100.00	0
006567. Rapat Penyusunan Skema Sementara	6,750,000	0	6,750,000	0	6,750,000	100.00	0
522151 Belanja Jasa Profesi	5,700,000	0	5,700,000	0	5,700,000	100.00	0
001403. Narasumber setingkat Es II	3,000,000	0	3,000,000	0	3,000,000	100.00	0
001404. Narasumber Arsiparis	2,700,000	0	2,700,000	0	2,700,000	100.00	0
524114 Belanja Perjalanan Dinas Paket Meeting Dalam Kota	50,490,000	0	50,490,000	0	50,490,000	100.00	0
001405. Paket fullboard Eselon II	2,694,000	0	2,694,000	0	2,694,000	100.00	0
001406. Paket fullboard Eselon III ke bawah	33,516,000	0	33,516,000	0	33,516,000	100.00	0
001407. Transport peserta fullboard	4,200,000	0	4,200,000	0	4,200,000	100.00	0
001408. Uang harian peserta	10,080,000	0	10,080,000	0	10,080,000	100.00	0
<b>055 Deskripsi Arsip</b>	<b>65,146,000</b>	<b>0</b>	<b>65,133,302</b>	<b>0</b>	<b>65,133,302</b>	<b>99.98 %</b>	<b>12,698</b>
055.0A TANPA SUB KOMPONEN	65,146,000	0	65,133,302	0	65,133,302	99.98 %	12,698
521211 Belanja Bahan	13,500,000	0	13,496,102	0	13,496,102	99.97 %	3,898
001409. Rapat Pembahasan Deskripsi Arsip	13,500,000	0	13,496,102	0	13,496,102	99.97 %	3,898
521811 Belanja Barang Persediaan Barang Konsumsi	51,646,000	0	51,637,200	0	51,637,200	99.98 %	8,800
001410. Boks Arsip Bebas Asam	20,682,000	0	20,679,300	0	20,679,300	99.99 %	2,700
001411. Kertas Kissing	24,276,000	0	24,275,700	0	24,275,700	100.00	300
001412. Tali Rafia	750,000	0	749,250	0	749,250	99.90 %	750
001413. Sarung Tangan Lateks ukuran M	1,863,000	0	1,861,470	0	1,861,470	99.92 %	1,530
001414. Masker	555,000	0	555,000	0	555,000	100.00	0
006566. kuas	3,520,000	0	3,516,480	0	3,516,480	99.90 %	3,520
<b>056 Skema Definitif</b>	<b>6,000,000</b>	<b>0</b>	<b>6,000,000</b>	<b>0</b>	<b>6,000,000</b>	<b>100.00</b>	<b>0</b>
056.0A TANPA SUB KOMPONEN	6,000,000	0	6,000,000	0	6,000,000	100.00	0
521211 Belanja Bahan	6,000,000	0	6,000,000	0	6,000,000	100.00	0
001415. Rapat Penyusunan Skema Definitif	6,000,000	0	6,000,000	0	6,000,000	100.00	0

\*Lock Pagu adalah jumlah pagu yang sedang dalam proses usulan revisi DIPA atau POK. Lock pagu akan hilang setelah usulan revisi DIPA/POK selesai menjadi DIPA.

\*SPM Koreksi dalam proses akan masuk sebagai realisasi akhir

## LAPORAN REALISASI SP2D TA 2023

Per Program; Kegiatan; Output; SubOutput; Komponen; SubKomponen; Akun; Item;

Periode Desember 2023

**Kementerian** : 087 ARSIP NASIONAL REPUBLIK INDONESIA  
**Unit Organisasi** : 01 ARSIP NASIONAL  
**Satuan Kerja** : 450448 ARSIP NASIONAL R I JAKARTA

Hal 30 dari 32

Uraian	Pagu Revisi	Lock Pagu	Realisasi TA 2023				SISA ANGGARAN
			Periode Lalu	Periode Ini	s.d. Periode	%	
058 Penulisan Inventaris Arsip Statis	6,000,000	0	5,999,200	0	5,999,200	99.99 %	800
058.0A TANPA SUB KOMPONEN	6,000,000	0	5,999,200	0	5,999,200	99.99 %	800
521211 Belanja Bahan	6,000,000	0	5,999,200	0	5,999,200	99.99 %	800
001417. Rapat Penulisan Draft Inventaris	6,000,000	0	5,999,200	0	5,999,200	99.99 %	800
059 Penilaian dan Uji Petik	12,400,000	0	6,400,000	6,000,000	12,400,000	100.00	0
059.0A TANPA SUB KOMPONEN	12,400,000	0	6,400,000	6,000,000	12,400,000	100.00	0
521211 Belanja Bahan	9,000,000	0	3,000,000	6,000,000	9,000,000	100.00	0
001418. Rapat Penilaian dan Uji Petik Inventaris	9,000,000	0	3,000,000	6,000,000	9,000,000	100.00	0
522151 Belanja Jasa Profesi	3,400,000	0	3,400,000	0	3,400,000	100.00	0
001419. Narasumber Praktisi Khusus	3,400,000	0	3,400,000	0	3,400,000	100.00	0
060 Verifikasi dan Validasi	6,000,000	0	0	6,000,000	6,000,000	100.00	0
060.0A TANPA SUB KOMPONEN	6,000,000	0	0	6,000,000	6,000,000	100.00	0
521211 Belanja Bahan	6,000,000	0	0	6,000,000	6,000,000	100.00	0
001420. Rapat Pembahasan Verifikasi dan Validasi	6,000,000	0	0	6,000,000	6,000,000	100.00	0
061 Publikasi dan Distribusi	2,727,000	0	0	2,727,000	2,727,000	100.00	0
061.0A TANPA SUB KOMPONEN	2,727,000	0	0	2,727,000	2,727,000	100.00	0
521211 Belanja Bahan	2,727,000	0	0	2,727,000	2,727,000	100.00	0
001421. Pencetakan	2,500,000	0	0	2,500,000	2,500,000	100.00	0
006568. CD dan Case	196,000	0	0	196,000	196,000	100.00	0
006569. Label CD	31,000	0	0	31,000	31,000	100.00	0
FAA.028 Arsip Statis Presiden Sukarno Yang Diolah Dalam Guide Arsip Statis Tematis Sebagai Sarana Temu Balik Arsip	87,344,000	0	55,082,063	32,048,000	87,130,063	99.76 %	213,937
051 Persiapan	1,420,000	0	1,415,400	0	1,415,400	99.68 %	4,600
051.0A TANPA SUB KOMPONEN	1,420,000	0	1,415,400	0	1,415,400	99.68 %	4,600
521211 Belanja Bahan	1,420,000	0	1,415,400	0	1,415,400	99.68 %	4,600
001215. Konsumsi Rapat Koordinasi dalam rangka Persiapan	1,420,000	0	1,415,400	0	1,415,400	99.68 %	4,600

\*Lock Pagu adalah jumlah pagu yang sedang dalam proses usulan revisi DIPA atau POK. Lock pagu akan hilang setelah usulan revisi DIPA/POK selesai menjadi DIPA.

\*SPM Koreksi dalam proses akan masuk sebagai realisasi akhir

## LAPORAN REALISASI SP2D TA 2023

Per Program; Kegiatan; Output; SubOutput; Komponen; SubKomponen; Akun; Item;

Periode Desember 2023

**Kementerian** : 087 ARSIP NASIONAL REPUBLIK INDONESIA  
**Unit Organisasi** : 01 ARSIP NASIONAL  
**Satuan Kerja** : 450448 ARSIP NASIONAL R I JAKARTA

Hal 31 dari 32

Uraian	Pagu Revisi	Lock Pagu	Realisasi TA 2023				SISA ANGGARAN
			Periode Lalu	Periode Ini	s.d. Periode	%	
052 Identifikasi Arsip	750,000	0	747,501	0	747,501	99.67 %	2,499
052.0A TANPA SUB KOMPONEN	750,000	0	747,501	0	747,501	99.67 %	2,499
521211 Belanja Bahan	750,000	0	747,501	0	747,501	99.67 %	2,499
001216. Konsumsi Rapat Identifikasi	750,000	0	747,501	0	747,501	99.67 %	2,499
053 Rencana Teknis	750,000	0	749,602	0	749,602	99.95 %	398
053.0A TANPA SUB KOMPONEN	750,000	0	749,602	0	749,602	99.95 %	398
521211 Belanja Bahan	750,000	0	749,602	0	749,602	99.95 %	398
001217. Konsumsi Rapat Rencana Teknis Guide	750,000	0	749,602	0	749,602	99.95 %	398
054 Penelusuran Sumber Data Dan Referensi	38,576,000	0	38,532,860	0	38,532,860	99.89 %	43,140
054.0A TANPA SUB KOMPONEN	38,576,000	0	38,532,860	0	38,532,860	99.89 %	43,140
521211 Belanja Bahan	900,000	0	900,000	0	900,000	100.00	0
001218. Konsumsi Rapat Penelusuran	900,000	0	900,000	0	900,000	100.00	0
524111 Belanja Perjalanan Dinas Biasa	36,776,000	0	36,732,860	0	36,732,860	99.88 %	43,140
001220. Uang Harian	9,840,000	0	9,840,000	0	9,840,000	100.00	0
001221. Taksi Bandara	1,896,000	0	1,893,000	0	1,893,000	99.84 %	3,000
001223. Uang Harian Bogor	860,000	0	860,000	0	860,000	100.00	0
001225. Tiket Pesawat Jakarta - Surabaya PP	13,560,000	0	13,556,160	0	13,556,160	99.97 %	3,840
001228. Penginapan Golongan III - BLITAR	2,240,000	0	2,211,200	0	2,211,200	98.71 %	28,800
005963. Transport Darat Surabaya - Blitar	3,060,000	0	3,060,000	0	3,060,000	100.00	0
007005. Penginapan Golongan III - SURABAYA	4,480,000	0	4,480,000	0	4,480,000	100.00	0
007006. Penginapan Golongan IV - SURABAYA	840,000	0	832,500	0	832,500	99.11 %	7,500
524113 Belanja Perjalanan Dinas Dalam Kota	900,000	0	900,000	0	900,000	100.00	0
001230. Transport Lokal	900,000	0	900,000	0	900,000	100.00	0
055 Penulisan Guide	7,300,000	0	7,288,000	0	7,288,000	99.84 %	12,000
055.0A TANPA SUB KOMPONEN	7,300,000	0	7,288,000	0	7,288,000	99.84 %	12,000
521211 Belanja Bahan	900,000	0	888,000	0	888,000	98.67 %	12,000

\*Lock Pagu adalah jumlah pagu yang sedang dalam proses usulan revisi DIPA atau POK. Lock pagu akan hilang setelah usulan revisi DIPA/POK selesai menjadi DIPA.

\*SPM Koreksi dalam proses akan masuk sebagai realisasi akhir

## LAPORAN REALISASI SP2D TA 2023

Per Program; Kegiatan; Output; SubOutput; Komponen; SubKomponen; Akun; Item;

Periode Desember 2023

**Kementerian** : 087 ARSIP NASIONAL REPUBLIK INDONESIA  
**Unit Organisasi** : 01 ARSIP NASIONAL  
**Satuan Kerja** : 450448 ARSIP NASIONAL R I JAKARTA

Hal 32 dari 32

Uraian	Pagu Revisi	Lock Pagu	Realisasi TA 2023				SISA ANGGARAN
			Periode Lalu	Periode Ini	s.d. Periode	%	
001232. Konsumsi Rapat Penulisan Guide	900,000	0	888,000	0	888,000	98.67 %	12,000
522151 Belanja Jasa Profesi	6,400,000	0	6,400,000	0	6,400,000	100.00	0
001233. Narasumber setingkat Eselon II	3,000,000	0	3,000,000	0	3,000,000	100.00	0
001234. Narasumber Praktisi Khusus	3,400,000	0	3,400,000	0	3,400,000	100.00	0
<b>056 Verifikasi Fisik Dan Informasi Arsip</b>	<b>6,000,000</b>	<b>0</b>	<b>5,994,200</b>	<b>0</b>	<b>5,994,200</b>	<b>99.90 %</b>	<b>5,800</b>
056.0A TANPA SUB KOMPONEN	6,000,000	0	5,994,200	0	5,994,200	99.90 %	5,800
521211 Belanja Bahan	1,200,000	0	1,194,200	0	1,194,200	99.52 %	5,800
001239. Konsumsi Rapat Verifikasi Fisik dan Informasi Arsip	1,200,000	0	1,194,200	0	1,194,200	99.52 %	5,800
524113 Belanja Perjalanan Dinas Dalam Kota	4,800,000	0	4,800,000	0	4,800,000	100.00	0
001240. Transport Lokal	4,800,000	0	4,800,000	0	4,800,000	100.00	0
<b>057 Penilaian Dan Penelaahan</b>	<b>30,418,000</b>	<b>0</b>	<b>354,500</b>	<b>29,918,000</b>	<b>30,272,500</b>	<b>99.52 %</b>	<b>145,500</b>
057.0A TANPA SUB KOMPONEN	30,418,000	0	354,500	29,918,000	30,272,500	99.52 %	145,500
521211 Belanja Bahan	500,000	0	354,500	0	354,500	70.90 %	145,500
001242. Rapat ekspose	300,000	0	300,000	0	300,000	100.00	0
008086. Rapat Finalisasi draf pra-cetak	200,000	0	54,500	0	54,500	27.25 %	145,500
522151 Belanja Jasa Profesi	4,000,000	0	0	4,000,000	4,000,000	100.00	0
001246. Narasumber Eselon II	4,000,000	0	0	4,000,000	4,000,000	100.00	0
524114 Belanja Perjalanan Dinas Paket Meeting Dalam Kota	25,918,000	0	0	25,918,000	25,918,000	100.00	0
008138. Ekspose-Paket Halfday peserta dan narasumber	14,868,000	0	0	14,868,000	14,868,000	100.00	0
008139. Ekspose-Transport lokal peserta Es III ke bawah	5,850,000	0	0	5,850,000	5,850,000	100.00	0
008140. Ekspose-Uang harian peserta	5,200,000	0	0	5,200,000	5,200,000	100.00	0
<b>058 Penggandaan Dan Penjilidan</b>	<b>2,130,000</b>	<b>0</b>	<b>0</b>	<b>2,130,000</b>	<b>2,130,000</b>	<b>100.00</b>	<b>0</b>
058.0A TANPA SUB KOMPONEN	2,130,000	0	0	2,130,000	2,130,000	100.00	0
521211 Belanja Bahan	2,130,000	0	0	2,130,000	2,130,000	100.00	0
001250. Pencetakan	2,130,000	0	0	2,130,000	2,130,000	100.00	0

\*Lock Pagu adalah jumlah pagu yang sedang dalam proses usulan revisi DIPA atau POK. Lock pagu akan hilang setelah usulan revisi DIPA/POK selesai menjadi DIPA.

\*SPM Koreksi dalam proses akan masuk sebagai realisasi akhir

## LAPORAN REALISASI SP2D TA 2023

Per Program; Kegiatan; Output; SubOutput; Komponen; SubKomponen; Akun; Item;

Periode Desember 2023

**Kementerian** : 087 ARSIP NASIONAL REPUBLIK INDONESIA  
**Unit Organisasi** : 01 ARSIP NASIONAL  
**Satuan Kerja** : 450448 ARSIP NASIONAL R I JAKARTA

Hal 1 dari 23

Uraian	Pagu Revisi	Lock Pagu	Realisasi TA 2023				SISA ANGGARAN
			Periode Lalu	Periode Ini	s.d. Periode	%	
<b>JUMLAH SELURUHNYA</b>	<b>8,368,754,000</b>	<b>0</b>	<b>8,008,155,935</b>	<b>296,904,234</b>	<b>8,305,060,169</b>	<b>99.24 %</b>	<b>63,693,831</b>
CN Program Penyelenggaraan Kearsipan Nasional	8,368,754,000	0	8,008,155,935	296,904,234	8,305,060,169	99.24 %	63,693,831
CN.3625 Preservasi Arsip Nasional	8,368,754,000	0	8,008,155,935	296,904,234	8,305,060,169	99.24 %	63,693,831
CAM Sarana Bidang Pariwisata, Ekonomi Kreatif dan Kebudayaan	244,500,000	0	242,879,901	0	242,879,901	99.34 %	1,620,099
CAM.001 Sarana Preservasi Arsip	244,500,000	0	242,879,901	0	242,879,901	99.34 %	1,620,099
051 Pengadaan Sarana pada Digitalisasi Arsip	79,500,000	0	79,500,000	0	79,500,000	100.00	0
051.0A TANPA SUB KOMPONEN	79,500,000	0	79,500,000	0	79,500,000	100.00	0
532111 Belanja Modal Peralatan dan Mesin	79,500,000	0	79,500,000	0	79,500,000	100.00	0
005742. Hardisk hasil digitalisasi Arsip	79,500,000	0	79,500,000	0	79,500,000	100.00	0
052 Pengadaan Sarana pada Pengujian Arsip	165,000,000	0	163,379,901	0	163,379,901	99.02 %	1,620,099
052.0A TANPA SUB KOMPONEN	165,000,000	0	163,379,901	0	163,379,901	99.02 %	1,620,099
532111 Belanja Modal Peralatan dan Mesin	165,000,000	0	163,379,901	0	163,379,901	99.02 %	1,620,099
001467. pH Meter Surface paper	165,000,000	0	163,379,901	0	163,379,901	99.02 %	1,620,099
FAA Kearsipan	8,124,254,000	0	7,765,276,034	296,904,234	8,062,180,268	99.24 %	62,073,732
FAA.001 Arsip Terjaga dan Arsip Statis yang di Preservasi	8,124,254,000	0	7,765,276,034	296,904,234	8,062,180,268	99.24 %	62,073,732
051 Restorasi Arsip	1,681,636,000	0	1,655,328,709	7,050,000	1,662,378,709	98.85 %	19,257,291
051.0A Arsip Terjaga yang Terdampak Bencana yang di Restorasi	113,723,000	0	108,993,565	0	108,993,565	95.84 %	4,729,435
521211 Belanja Bahan	2,800,000	0	1,382,500	0	1,382,500	49.38 %	1,417,500
001468. Rapat	2,800,000	0	1,382,500	0	1,382,500	49.38 %	1,417,500
521811 Belanja Barang Persediaan Barang Konsumsi	86,504,000	0	86,485,084	0	86,485,084	99.98 %	18,916
001469. Cutting Mat ukuran A1	1,976,000	0	1,975,800	0	1,975,800	99.99 %	200
001470. Penggaris Besi 60 Cm	307,000	0	306,249	0	306,249	99.76 %	751
001472. Masker 4 ply KN95	5,928,000	0	5,927,400	0	5,927,400	99.99 %	600
001473. Methyl Cellulose Teknis	3,557,000	0	3,556,440	0	3,556,440	99.98 %	560
001474. Non Wofen Sheet halus	7,084,000	0	7,083,243	0	7,083,243	99.99 %	757

\*Lock Pagu adalah jumlah pagu yang sedang dalam proses usulan revisi DIPA atau POK. Lock pagu akan hilang setelah usulan revisi DIPA/POK selesai menjadi DIPA.

\*SPM Koreksi dalam proses akan masuk sebagai realisasi akhir

## LAPORAN REALISASI SP2D TA 2023

Per Program; Kegiatan; Output; SubOutput; Komponen; SubKomponen; Akun; Item;

Periode Desember 2023

Kementerian : 087 ARSIP NASIONAL REPUBLIK INDONESIA

Unit Organisasi : 01 ARSIP NASIONAL

Satuan Kerja : 450448 ARSIP NASIONAL R I JAKARTA

Hal 2 dari 23

Uraian	Pagu Revisi	Lock Pagu	Realisasi TA 2023				SISA ANGGARAN
			Periode Lalu	Periode Ini	s.d. Periode	%	
001475. Kertas Kissing (ukuran 65x92 cm ph 8)	4,742,000	0	4,741,920	0	4,741,920	100.00	80
001476. Plastik Astralon	3,317,000	0	3,316,680	0	3,316,680	99.99 %	320
001477. Raket (12 cm X 10 cm)	554,000	0	553,224	0	553,224	99.86 %	776
001478. Lem Ponal	1,087,000	0	1,086,690	0	1,086,690	99.97 %	310
001479. Kertas Bebas Asam Ukuran Plano	9,014,000	0	9,013,200	0	9,013,200	99.99 %	800
001480. Double Tape Ukuran 1/4 inch	139,000	0	138,306	0	138,306	99.50 %	694
001481. Sarung Tangan Katun	1,186,000	0	1,185,480	0	1,185,480	99.96 %	520
001482. Blotting Paper 43x30 cm / 1,5mm	6,776,000	0	6,775,440	0	6,775,440	99.99 %	560
001483. Alkohol 70 persen	3,062,000	0	3,059,438	0	3,059,438	99.92 %	2,562
001484. Sarung tangan latex	359,000	0	358,608	0	358,608	99.89 %	392
001485. Busa sponge Jumbo Kuning	297,000	0	296,370	0	296,370	99.79 %	630
001487. Spatula stainles 2 sisi	415,000	0	414,918	0	414,918	99.98 %	82
001488. Sumpit melamin putih	4,348,000	0	4,346,760	0	4,346,760	99.97 %	1,240
001489. Pinset runcing	371,000	0	370,462	0	370,462	99.85 %	538
001490. Hand Sanitizer botol pompa gel	751,000	0	750,804	0	750,804	99.97 %	196
001491. Filamoplast	2,804,000	0	2,803,660	0	2,803,660	99.99 %	340
001492. Japanesse Tissue Paper (0,005mm)	19,166,000	0	19,165,260	0	19,165,260	100.00	740
001493. Kain Chiffon	3,952,000	0	3,951,600	0	3,951,600	99.99 %	400
001494. Cutter A300	1,305,000	0	1,304,028	0	1,304,028	99.93 %	972
001495. Isi Cutter besar	140,000	0	138,306	0	138,306	98.79 %	1,694
001496. Kain Katun halus	2,266,000	0	2,264,400	0	2,264,400	99.93 %	1,600
001497. Kuas 4 bulu halus	1,601,000	0	1,600,398	0	1,600,398	99.96 %	602
524111 Belanja Perjalanan Dinas Biasa	24,419,000	0	21,125,981	0	21,125,981	86.51 %	3,293,019
005910. Transport Jakarta-Brebes 5 ORG x 1 PP)	7,407,000	0	4,113,981	0	4,113,981	55.54 %	3,293,019
005911. Penginapan Gol. IV	2,960,000	0	2,960,000	0	2,960,000	100.00	0
005912. Uang Harian	7,770,000	0	7,770,000	0	7,770,000	100.00	0

\*Lock Pagu adalah jumlah pagu yang sedang dalam proses usulan revisi DIPA atau POK. Lock pagu akan hilang setelah usulan revisi DIPA/POK selesai menjadi DIPA.

\*SPM Koreksi dalam proses akan masuk sebagai realisasi akhir

## LAPORAN REALISASI SP2D TA 2023

Per Program; Kegiatan; Output; SubOutput; Komponen; SubKomponen; Akun; Item;

Periode Desember 2023

**Kementerian : 087 ARSIP NASIONAL REPUBLIK INDONESIA**

**Unit Organisasi : 01 ARSIP NASIONAL**

**Satuan Kerja : 450448 ARSIP NASIONAL R I JAKARTA**

Hal 3 dari 23

Uraian	Pagu Revisi	Lock Pagu	Realisasi TA 2023				SISA ANGGARAN
			Periode Lalu	Periode Ini	s.d. Periode	%	
007156. Penginapan Gol. III	5,832,000	0	5,832,000	0	5,832,000	100.00	0
007157. Uang Representasi	450,000	0	450,000	0	450,000	100.00	0
051.0B Restorasi Arsip Statis Nasional	1,415,578,000	0	1,403,432,343	0	1,403,432,343	99.14 %	12,145,657
521211 Belanja Bahan	1,400,000	0	1,400,000	0	1,400,000	100.00	0
001513. Rapat	1,400,000	0	1,400,000	0	1,400,000	100.00	0
521811 Belanja Barang Persediaan Barang Konsumsi	1,202,210,000	0	1,202,192,859	0	1,202,192,859	100.00	17,141
001515. Cutting Mat ukuran A0	1,976,000	0	1,975,800	0	1,975,800	99.99 %	200
001516. Plastik Astralon	11,089,000	0	11,088,900	0	11,088,900	100.00	100
001517. Rakel (12 cm X 10 cm)	500,000	0	499,500	0	499,500	99.90 %	500
001518. Kertas Bebas Asam Ukuran Plano	27,040,000	0	27,039,600	0	27,039,600	100.00	400
001519. Kain ChiffoN	988,000	0	987,900	0	987,900	99.99 %	100
001520. Cutter A300	1,264,000	0	1,263,180	0	1,263,180	99.94 %	820
001521. Isi Cutter besar	135,000	0	133,200	0	133,200	98.67 %	1,800
001522. Mika (3 mm)	5,772,000	0	5,772,000	0	5,772,000	100.00	0
001523. Busa sponge Jumbo	296,000	0	295,704	0	295,704	99.90 %	296
001525. Masker 4 ply	3,552,000	0	3,552,000	0	3,552,000	100.00	0
001528. Methyle Cellulose (M/C)	3,557,000	0	3,556,440	0	3,556,440	99.98 %	560
001529. Filamoplast	4,690,000	0	4,689,750	0	4,689,750	99.99 %	250
001532. Magnesium Carbonate	3,996,000	0	3,996,000	0	3,996,000	100.00	0
001535. Rakel (12 cm X 10 cm)	250,000	0	249,750	0	249,750	99.90 %	250
001536. Methyle Cellulose (M/C)	23,976,000	0	23,976,000	0	23,976,000	100.00	0
001537. Kertas Bebas Asam Ukuran Plano	4,440,000	0	4,440,000	0	4,440,000	100.00	0
001538. Kain Chiffon	4,940,000	0	4,939,500	0	4,939,500	99.99 %	500
001545. Isoprophil Alcohol (IPA 95%)	5,950,000	0	5,950,000	0	5,950,000	100.00	0
001546. Splacing Tape Film 16 mm	34,854,000	0	34,854,000	0	34,854,000	100.00	0
001547. Japanesse Tissue Paper warna cream, uk. 91 cm x	384,149,000	0	384,148,800	0	384,148,800	100.00	200

\*Lock Pagu adalah jumlah pagu yang sedang dalam proses usulan revisi DIPA atau POK. Lock pagu akan hilang setelah usulan revisi DIPA/POK selesai menjadi DIPA.

\*SPM Koreksi dalam proses akan masuk sebagai realisasi akhir

## LAPORAN REALISASI SP2D TA 2023

Per Program; Kegiatan; Output; SubOutput; Komponen; SubKomponen; Akun; Item;

Periode Desember 2023

Kementerian : 087 ARSIP NASIONAL REPUBLIK INDONESIA

Unit Organisasi : 01 ARSIP NASIONAL

Satuan Kerja : 450448 ARSIP NASIONAL R I JAKARTA

Hal 4 dari 23

Uraian	Pagu Revisi	Lock Pagu	Realisasi TA 2023				SISA ANGGARAN
			Periode Lalu	Periode Ini	s.d. Periode	%	
50 meter, gsm 6	384,149,000	0	384,148,800	0			200
001548. Splacing Tape Film 35 mm	39,061,000	0	39,060,900	0	39,060,900	100.00	100
001549. Spool 35 mm	75,480,000	0	75,480,000	0	75,480,000	100.00	0
001550. Spool 16 mm	67,488,000	0	67,488,000	0	67,488,000	100.00	0
001551. Kain Katun halus	903,000	0	902,280	0	902,280	99.92 %	720
001552. Sarung tangan katun	3,000,000	0	3,000,000	0	3,000,000	100.00	0
001555. Leader (16 mm; 1000 feet)	46,620,000	0	46,620,000	0	46,620,000	100.00	0
001556. Leader (35 mm; 1000 feet)	29,970,000	0	29,970,000	0	29,970,000	100.00	0
001558. Kertas Kissing	9,891,000	0	9,890,100	0	9,890,100	99.99 %	900
001560. Isoprophil Alcohol (IPA 95%)	522,000	0	521,300	0	521,300	99.87 %	700
001566. Amplop Arsip Positif Foto (21cm x 14cm)	110,500,000	0	110,500,000	0	110,500,000	100.00	0
001568. Alkohol 70%	1,039,000	0	1,038,960	0	1,038,960	100.00	40
001569. Blotting Paper	5,097,000	0	5,096,565	0	5,096,565	99.99 %	435
001570. Kain Katun halus	1,664,000	0	1,664,000	0	1,664,000	100.00	0
001571. Folder Arsip Foto (bahan karton)	13,500,000	0	13,500,000	0	13,500,000	100.00	0
001574. Tissue Pelon	1,965,000	0	1,964,700	0	1,964,700	99.98 %	300
001575. Kertas Data	533,000	0	532,800	0	532,800	99.96 %	200
001576. Label Sticker Video (warna perak, per lembar isi 10 sticker)	689,000	0	688,200	0	688,200	99.88 %	800
001578. Kaset Audio type C60	467,000	0	466,200	0	466,200	99.83 %	800
001579. Sticker Audio (warna perak, per lembar isi 10 sticker)	380,000	0	380,000	0	380,000	100.00	0
001582. Amplop Arsip Positif Foto (21cm x 14cm)	15,708,000	0	15,707,000	0	15,707,000	99.99 %	1,000
001584. Alkohol 70%	1,039,000	0	1,038,960	0	1,038,960	100.00	40
001585. Kain Katun halus	1,150,000	0	1,150,000	0	1,150,000	100.00	0
001586. Sarung tangan katun	147,000	0	146,850	0	146,850	99.90 %	150
001587. Folder Arsip Foto (bahan karton)	326,000	0	325,050	0	325,050	99.71 %	950

\*Lock Pagu adalah jumlah pagu yang sedang dalam proses usulan revisi DIPA atau POK. Lock pagu akan hilang setelah usulan revisi DIPA/POK selesai menjadi DIPA.

\*SPM Koreksi dalam proses akan masuk sebagai realisasi akhir



## LAPORAN REALISASI SP2D TA 2023

Per Program; Kegiatan; Output; SubOutput; Komponen; SubKomponen; Akun; Item;

Periode Desember 2023

**Kementerian** : 087 ARSIP NASIONAL REPUBLIK INDONESIA  
**Unit Organisasi** : 01 ARSIP NASIONAL  
**Satuan Kerja** : 450448 ARSIP NASIONAL R I JAKARTA

Hal 5 dari 23

Uraian	Pagu Revisi	Lock Pagu	Realisasi TA 2023				SISA ANGGARAN
			Periode Lalu	Periode Ini	s.d. Periode	%	
001590. Tissue Pelon	1,998,000	0	1,998,000	0	1,998,000	100.00	0
001591. Filamoplast	28,139,000	0	28,138,500	0	28,138,500	100.00	500
001592. Kertas Data	500,000	0	499,500	0	499,500	99.90 %	500
001593. Label Sticker Video (warna perak, per lembar isi 10 sticker)	563,000	0	562,550	0	562,550	99.92 %	450
001595. Methyl Cellulose Teknis	2,350,000	0	2,349,870	0	2,349,870	99.99 %	130
001596. Japanese Tissue Paper warna cream, uk. 91 cm x 50 meter, gsm 6	84,915,000	0	84,915,000	0	84,915,000	100.00	0
001598. Magnesium Carbonate	2,010,000	0	2,009,100	0	2,009,100	99.96 %	900
001599. Filamoplast	9,163,000	0	9,162,750	0	9,162,750	100.00	250
005913. Deacidification Solvent (Bookkeeper) Uk 150 gram	10,157,000	0	10,156,500	0	10,156,500	100.00	500
005914. Deacidification Solvent (Bookkeeper) Uk 900 gram	66,600,000	0	66,600,000	0	66,600,000	100.00	0
005922. Label/Sticker Arsip Film warna perak (10 sticker per lembar)	950,000	0	950,000	0	950,000	100.00	0
006896. Deacidification Solvent Uk.900 gr	44,312,000	0	44,311,200	0	44,311,200	100.00	800
522151 Belanja Jasa Profesi	5,100,000	0	5,100,000	0	5,100,000	100.00	0
001613. Honor Narasumber Praktisi Khusus	5,100,000	0	5,100,000	0	5,100,000	100.00	0
524111 Belanja Perjalanan Dinas Biasa	198,368,000	0	186,239,484	0	186,239,484	93.89 %	12,128,516
001615. Tiket pesawat Jakarta - Berau (Kalimaran)	27,725,000	0	27,721,014	0	27,721,014	99.99 %	3,986
001616. Biaya Taksi Berangkat Perjalanan Dinas	2,048,000	0	2,048,000	0	2,048,000	100.00	0
001617. Biaya Taksi Kembali Perjalanan Dinas	1,500,000	0	1,500,000	0	1,500,000	100.00	0
001618. Uang Harian 4 ORG x 5 HR dan 1 ORG x 3 HR	9,890,000	0	9,890,000	0	9,890,000	100.00	0
001619. Penginapan Gol IV	1,800,000	0	1,800,000	0	1,800,000	100.00	0
001620. Penginapan Gol III	10,480,000	0	10,480,000	0	10,480,000	100.00	0
001622. Tiket pesawat Jakarta - Ternate	26,173,000	0	26,139,520	0	26,139,520	99.87 %	33,480
001623. Biaya Taksi Berangkat Perjalanan Dinas	2,560,000	0	1,460,500	0	1,460,500	57.05 %	1,099,500
001624. Biaya Taksi Kembali Perjalanan Dinas	2,150,000	0	436,000	0	436,000	20.28 %	1,714,000
001626. Uang Harian	7,740,000	0	7,740,000	0	7,740,000	100.00	0

\*Lock Pagu adalah jumlah pagu yang sedang dalam proses usulan revisi DIPA atau POK. Lock pagu akan hilang setelah usulan revisi DIPA/POK selesai menjadi DIPA.

\*SPM Koreksi dalam proses akan masuk sebagai realisasi akhir

## LAPORAN REALISASI SP2D TA 2023

Per Program; Kegiatan; Output; SubOutput; Komponen; SubKomponen; Akun; Item;

Periode Desember 2023

**Kementerian** : 087 ARSIP NASIONAL REPUBLIK INDONESIA  
**Unit Organisasi** : 01 ARSIP NASIONAL  
**Satuan Kerja** : 450448 ARSIP NASIONAL R I JAKARTA

Hal 6 dari 23

Uraian	Pagu Revisi	Lock Pagu	Realisasi TA 2023				SISA ANGGARAN
			Periode Lalu	Periode Ini	s.d. Periode	%	
001627. Penginapan Gol IV	4,336,000	0	2,200,000	0	2,200,000	50.74 %	2,136,000
001628. Penginapan Gol III	7,680,000	0	5,760,000	0	5,760,000	75.00 %	1,920,000
001630. Transport Es.I Jakarta-Solo	3,000,000	0	3,000,000	0	3,000,000	100.00	0
001633. Penginapan Es.I - Jawa tengah	3,945,000	0	3,944,600	0	3,944,600	99.99 %	400
001634. Penginapan Gol III - Jawa Tengah 4 ORG x4HR 2 ORGX 2 HR	11,000,000	0	11,000,000	0	11,000,000	100.00	0
001635. Tiket pesawat kelas ekonomi Jakarta - Padang	13,002,000	0	13,000,020	0	13,000,020	99.98 %	1,980
001636. Biaya Taksi Berangkat Perjalanan Dinas	1,230,000	0	1,228,100	0	1,228,100	99.85 %	1,900
001637. Biaya Taksi Kembali Perjalanan Dinas	2,280,000	0	0	0	0	0.00 %	2,280,000
001638. Uang Harian	7,600,000	0	7,600,000	0	7,600,000	100.00	0
001639. Penginapan Pejabat Negara/Es I	3,297,000	0	3,141,600	0	3,141,600	95.29 %	155,400
001640. Penginapan Gol III	8,412,000	0	8,256,000	0	8,256,000	98.15 %	156,000
005916. Transport Es.II Jakarta-Solo	2,730,000	0	2,730,000	0	2,730,000	100.00	0
005917. Transport Jakarta-Solo 6 ORG x 1 PP	2,563,000	0	2,563,000	0	2,563,000	100.00	0
005918. Penginapan Es.II - Jawa Tengah	1,888,000	0	1,887,600	0	1,887,600	99.98 %	400
005919. Uang Harian 4 ORG x 5HR 4 ORGX 3 HR	11,840,000	0	11,840,000	0	11,840,000	100.00	0
005920. Uang Representasi Es I	600,000	0	600,000	0	600,000	100.00	0
005921. Uang Representasi Es II	450,000	0	450,000	0	450,000	100.00	0
006559. Uang Representasi Eselon I - Kalimantan Timur	450,000	0	450,000	0	450,000	100.00	0
007270. Tiket pesawat kelas bisnis Jakarta - Padang	9,865,000	0	7,839,530	0	7,839,530	79.47 %	2,025,470
007271. Biaya Sewa Kendaraan Insidentil	2,670,000	0	2,670,000	0	2,670,000	100.00	0
007272. Uang Harian	760,000	0	760,000	0	760,000	100.00	0
007273. Penginapan Pejabat Negara/Es I	4,074,000	0	4,074,000	0	4,074,000	100.00	0
007274. Uang Representasi Pejabat Negara	500,000	0	500,000	0	500,000	100.00	0
007275. Uang Representasi Eselon I	800,000	0	800,000	0	800,000	100.00	0
007278. Biaya Transportasi Darat Kota Padang - Kab. Padang Pariaman	730,000	0	730,000	0	730,000	100.00	0

\*Lock Pagu adalah jumlah pagu yang sedang dalam proses usulan revisi DIPA atau POK. Lock pagu akan hilang setelah usulan revisi DIPA/POK selesai menjadi DIPA.

\*SPM Koreksi dalam proses akan masuk sebagai realisasi akhir

## LAPORAN REALISASI SP2D TA 2023

Per Program; Kegiatan; Output; SubOutput; Komponen; SubKomponen; Akun; Item;

Periode Desember 2023

Kementerian : 087 ARSIP NASIONAL REPUBLIK INDONESIA

Unit Organisasi : 01 ARSIP NASIONAL

Satuan Kerja : 450448 ARSIP NASIONAL R I JAKARTA

Hal 7 dari 23

Uraian	Pagu Revisi	Lock Pagu	Realisasi TA 2023				SISA ANGGARAN
			Periode Lalu	Periode Ini	s.d. Periode	%	
007719. Uang Representasi Eselon I - Maluku Utara	600,000	0	0	0	0	0.00 %	600,000
524119 Belanja Perjalanan Dinas Paket Meeting Luar Kota	8,500,000	0	8,500,000	0	8,500,000	100.00	0
007277. Uang Harian	8,500,000	0	8,500,000	0	8,500,000	100.00	0
051.0C Layanan Restorasi Arsip Keluarga / Masyarakat	152,335,000	0	142,902,801	7,050,000	149,952,801	98.44 %	2,382,199
521811 Belanja Barang Persediaan Barang Konsumsi	98,486,000	0	97,415,565	0	97,415,565	98.91 %	1,070,435
001647. Cutting Mat ukuran A3	110,000	0	109,890	0	109,890	99.90 %	110
001648. Double Tape Ukuran 1/4 inch	201,000	0	199,800	0	199,800	99.40 %	1,200
001649. Filamoplast	4,740,000	0	4,740,000	0	4,740,000	100.00	0
001650. Cutter L500	316,000	0	315,795	0	315,795	99.94 %	205
001651. Plastik Astralon	3,294,000	0	3,293,370	0	3,293,370	99.98 %	630
001652. Sarung tangan latex	119,000	0	116,550	0	116,550	97.94 %	2,450
001654. Tas Laraska (tahan air)	63,270,000	0	63,270,000	0	63,270,000	100.00	0
006898. Brosur/Leaflet Laraska (A4, art paper, full color)	4,000,000	0	3,330,000	0	3,330,000	83.25 %	670,000
007720. Plastik Polyester ukuran 50 mikron ketebalan 0,3	7,840,000	0	7,754,460	0	7,754,460	98.91 %	85,540
007721. Double Tape Bebas Parafin (tissue doubletape acrylic base adhesive)	880,000	0	854,700	0	854,700	97.12 %	25,300
007722. Japanesse Tissue Paper warna cream, uk. 91 cm x 50 meter, gsm 6	9,700,000	0	9,435,000	0	9,435,000	97.27 %	265,000
007723. Deacidification Solvent Uk.150 gr	4,016,000	0	3,996,000	0	3,996,000	99.50 %	20,000
524111 Belanja Perjalanan Dinas Biasa	43,049,000	0	41,887,236	0	41,887,236	97.30 %	1,161,764
001660. Tiket pesawat Jakarta - Banyuwangi	11,824,000	0	11,823,436	0	11,823,436	100.00	564
001661. Biaya Taksi Berangkat Perjalanan Dinas	1,536,000	0	1,536,000	0	1,536,000	100.00	0
001662. Biaya Taksi Kembali Perjalanan Dinas	1,200,000	0	1,200,000	0	1,200,000	100.00	0
001663. Uang Harian	8,200,000	0	8,200,000	0	8,200,000	100.00	0
001664. Penginapan Gol IV	4,000,000	0	4,000,000	0	4,000,000	100.00	0
001665. Penginapan Gol III	7,500,000	0	7,488,800	0	7,488,800	99.85 %	11,200
006572. Uang Representatif Eselon II	750,000	0	750,000	0	750,000	100.00	0

\*Lock Pagu adalah jumlah pagu yang sedang dalam proses usulan revisi DIPA atau POK. Lock pagu akan hilang setelah usulan revisi DIPA/POK selesai menjadi DIPA.

\*SPM Koreksi dalam proses akan masuk sebagai realisasi akhir

## LAPORAN REALISASI SP2D TA 2023

Per Program; Kegiatan; Output; SubOutput; Komponen; SubKomponen; Akun; Item;

Periode Desember 2023

**Kementerian** : 087 ARSIP NASIONAL REPUBLIK INDONESIA  
**Unit Organisasi** : 01 ARSIP NASIONAL  
**Satuan Kerja** : 450448 ARSIP NASIONAL R I JAKARTA

Hal 8 dari 23

Uraian	Pagu Revisi	Lock Pagu	Realisasi TA 2023				SISA ANGGARAN
			Periode Lalu	Periode Ini	s.d. Periode	%	
007725. Tiket pesawat Jakarta - Denpasar	3,057,000	0	3,057,000	0	3,057,000	100.00	0
007726. Biaya Taksi Berangkat Perjalanan Dinas	512,000	0	496,500	0	496,500	96.97 %	15,500
007727. Biaya Taksi Kembali Perjalanan Dinas	378,000	0	133,500	0	133,500	35.32 %	244,500
007728. Biaya Transportasi Darat Denpasar - Kab. Badung	376,000	0	0	0	0	0.00 %	376,000
007729. Uang Harian	1,440,000	0	1,440,000	0	1,440,000	100.00	0
007730. Penginapan Gol III	2,276,000	0	1,762,000	0	1,762,000	77.42 %	514,000
524113 Belanja Perjalanan Dinas Dalam Kota	10,800,000	0	3,600,000	7,050,000	10,650,000	98.61 %	150,000
001674. Transport Lokal	10,800,000	0	3,600,000	7,050,000	10,650,000	98.61 %	150,000
<b>052 Digitalisasi Arsip</b>	<b>3,367,780,000</b>	<b>0</b>	<b>3,253,727,959</b>	<b>94,322,377</b>	<b>3,348,050,336</b>	<b>99.41 %</b>	<b>19,729,664</b>
052.0A Digitalisasi Arsip Foto	8,772,000	0	6,411,434	1,370,000	7,781,434	88.71 %	990,566
521211 Belanja Bahan	5,572,000	0	3,979,584	1,370,000	5,349,584	96.01 %	222,416
001675. Rapat	4,200,000	0	3,979,584	0	3,979,584	94.75 %	220,416
005924. Penggandaan	1,372,000	0	0	1,370,000	1,370,000	99.85 %	2,000
521811 Belanja Barang Persediaan Barang Konsumsi	3,200,000	0	2,431,850	0	2,431,850	76.00 %	768,150
001676. Masker convek 4 ply isi 20	3,000,000	0	2,242,900	0	2,242,900	74.76 %	757,100
001678. Kertas Label Stiker	140,000	0	140,000	0	140,000	100.00	0
001680. Alkohol 70%	60,000	0	48,950	0	48,950	81.58 %	11,050
052.0B Digitalisasi Arsip Kertas	2,078,771,000	0	2,077,715,600	0	2,077,715,600	99.95 %	1,055,400
521211 Belanja Bahan	2,800,000	0	2,475,500	0	2,475,500	88.41 %	324,500
001682. Rapat	2,800,000	0	2,475,500	0	2,475,500	88.41 %	324,500
521811 Belanja Barang Persediaan Barang Konsumsi	17,850,000	0	17,640,600	0	17,640,600	98.83 %	209,400
001685. Masker convek 4 ply isi 20	7,000,000	0	7,000,000	0	7,000,000	100.00	0
006989. Kertas Label Stiker	250,000	0	250,000	0	250,000	100.00	0
006990. Alkohol 70%	1,000,000	0	1,000,000	0	1,000,000	100.00	0
006991. Kacamata Anti Radiasi dan Debu	3,600,000	0	3,596,400	0	3,596,400	99.90 %	3,600
006992. Jas Pelindung Reproduksi	6,000,000	0	5,794,200	0	5,794,200	96.57 %	205,800

\*Lock Pagu adalah jumlah pagu yang sedang dalam proses usulan revisi DIPA atau POK. Lock pagu akan hilang setelah usulan revisi DIPA/POK selesai menjadi DIPA.

\*SPM Koreksi dalam proses akan masuk sebagai realisasi akhir

## LAPORAN REALISASI SP2D TA 2023

Per Program; Kegiatan; Output; SubOutput; Komponen; SubKomponen; Akun; Item;

Periode Desember 2023

**Kementerian : 087 ARSIP NASIONAL REPUBLIK INDONESIA**

**Unit Organisasi : 01 ARSIP NASIONAL**

**Satuan Kerja : 450448 ARSIP NASIONAL R I JAKARTA**

Hal 9 dari 23

Uraian	Pagu Revisi	Lock Pagu	Realisasi TA 2023				SISA ANGGARAN
			Periode Lalu	Periode Ini	s.d. Periode	%	
522191 Belanja Jasa Lainnya	2,058,121,000	0	2,057,599,500	0	2,057,599,500	99.97 %	521,500
001690. Jasa Alihmedia Arsip kertas ke Digital 400.000 LBR x 5224	1,928,521,000	0	1,927,999,500	0	1,927,999,500	99.97 %	521,500
007158. Jasa Alihmedia Arsip kertas Wees en Boodelkamer van Batavia ke Digital	129,600,000	0	129,600,000	0	129,600,000	100.00	0
052.0C Digitalisasi Arsip Peta	158,899,000	0	158,892,433	0	158,892,433	100.00	6,567
521211 Belanja Bahan	2,800,000	0	2,794,000	0	2,794,000	99.79 %	6,000
001691. Rapat	2,800,000	0	2,794,000	0	2,794,000	99.79 %	6,000
521811 Belanja Barang Persediaan Barang Konsumsi	11,099,000	0	11,098,433	0	11,098,433	99.99 %	567
001692. Filmoplast	8,559,000	0	8,558,433	0	8,558,433	99.99 %	567
001693. Masker convex 4 ply isi 20	2,400,000	0	2,400,000	0	2,400,000	100.00	0
001694. Kertas Label Stiker	140,000	0	140,000	0	140,000	100.00	0
522191 Belanja Jasa Lainnya	145,000,000	0	145,000,000	0	145,000,000	100.00	0
007159. Jasa Alihmedia Arsip Peta ke Digital	145,000,000	0	145,000,000	0	145,000,000	100.00	0
052.0D Digitalisasi Arsip Video	743,509,000	0	738,495,893	0	738,495,893	99.33 %	5,013,107
521211 Belanja Bahan	2,800,000	0	2,693,000	0	2,693,000	96.18 %	107,000
001697. Rapat	2,800,000	0	2,693,000	0	2,693,000	96.18 %	107,000
521219 Belanja Barang Non Operasional Lainnya	22,000,000	0	21,000,000	0	21,000,000	95.45 %	1,000,000
006591. Pendaftaran Konferensi	15,000,000	0	15,000,000	0	15,000,000	100.00	0
006592. Pendaftaran Workshop	7,000,000	0	6,000,000	0	6,000,000	85.71 %	1,000,000
521811 Belanja Barang Persediaan Barang Konsumsi	36,409,000	0	34,377,513	0	34,377,513	94.42 %	2,031,487
001698. DVD-R single pack (2000 PCS)	36,370,000	0	34,338,663	0	34,338,663	94.41 %	2,031,337
001703. LABEL Sticker Video (Warna perak isis 10 stiker)	39,000	0	38,850	0	38,850	99.62 %	150
522191 Belanja Jasa Lainnya	505,323,000	0	505,322,500	0	505,322,500	100.00	500
005954. Jasa Alihmedia Arsip Video Kaset ke Digital	505,323,000	0	505,322,500	0	505,322,500	100.00	500
524219 Belanja Perjalanan Dinas Lainnya - Luar Negeri	176,977,000	0	175,102,880	0	175,102,880	98.94 %	1,874,120
005892. Tiket pesawat Jakarta - Bangkok Gol. A	28,462,000	0	28,461,500	0	28,461,500	100.00	500

\*Lock Pagu adalah jumlah pagu yang sedang dalam proses usulan revisi DIPA atau POK. Lock pagu akan hilang setelah usulan revisi DIPA/POK selesai menjadi DIPA.

\*SPM Koreksi dalam proses akan masuk sebagai realisasi akhir

## LAPORAN REALISASI SP2D TA 2023

Per Program; Kegiatan; Output; SubOutput; Komponen; SubKomponen; Akun; Item;

Periode Desember 2023

**Kementerian** : 087 ARSIP NASIONAL REPUBLIK INDONESIA

**Unit Organisasi** : 01 ARSIP NASIONAL

**Satuan Kerja** : 450448 ARSIP NASIONAL R I JAKARTA

Hal 10 dari 23

Uraian	Pagu Revisi	Lock Pagu	Realisasi TA 2023				SISA ANGGARAN
			Periode Lalu	Periode Ini	s.d. Periode	%	
005893. Tiket pesawat Jakarta - Bangkok Gol. B	11,002,000	0	11,001,500	0	11,001,500	100.00	500
005894. Uang Harian Gol. A 1 ORG X 5 HR	28,812,000	0	28,812,000	0	28,812,000	100.00	0
005895. Uang Harian Gol. B 1 ORG X 5 HR	24,255,000	0	24,255,000	0	24,255,000	100.00	0
006584. Tiket pesawat Jakarta - Bangkok Gol. C 2 ORG X 1 PP	22,003,000	0	22,003,000	0	22,003,000	100.00	0
006585. Biaya Perjalanan Darat Bangkok- Pattaya 4 ORG X 1 PP	11,045,000	0	9,172,800	0	9,172,800	83.05 %	1,872,200
006586. Uang Harian Gol. C 2 ORG 5 HR	44,482,000	0	44,481,720	0	44,481,720	100.00	280
006587. Uang Harian 40 % Gol. A 1 ORG X 1 HR	2,305,000	0	2,304,960	0	2,304,960	100.00	40
006588. Uang Harian 40 % Gol. B 1 ORG X 1 HR	1,941,000	0	1,940,400	0	1,940,400	99.97 %	600
006589. Uang Harian 40 % Gol. C	2,670,000	0	2,670,000	0	2,670,000	100.00	0
052.0E Digitalisasi Arsip Film Foto Negatif	216,744,000	0	215,691,590	1,049,500	216,741,090	100.00	2,910
521211 Belanja Bahan	4,200,000	0	3,150,000	1,049,500	4,199,500	99.99 %	500
001704. Rapat	4,200,000	0	3,150,000	1,049,500	4,199,500	99.99 %	500
521811 Belanja Barang Persediaan Barang Konsumsi	18,014,000	0	18,011,590	0	18,011,590	99.99 %	2,410
001705. DVD-R single pack	17,000,000	0	17,000,000	0	17,000,000	100.00	0
001706. Sarung Tangan Kain	560,000	0	558,320	0	558,320	99.70 %	1,680
001708. Kertas Label Stiker	168,000	0	168,000	0	168,000	100.00	0
001709. Tissue Kotak	110,000	0	109,890	0	109,890	99.90 %	110
001710. Sabun Tangan isi 3,7 liter	176,000	0	175,380	0	175,380	99.65 %	620
522191 Belanja Jasa Lainnya	194,530,000	0	194,530,000	0	194,530,000	100.00	0
007160. Jasa Alihmedia Arsip Negatif Foto ke Digital	194,530,000	0	194,530,000	0	194,530,000	100.00	0
052.0F Digitalisasi Arsip Rekaman Suara	11,508,000	0	10,404,890	1,050,000	11,454,890	99.54 %	53,110
521211 Belanja Bahan	2,800,000	0	1,697,000	1,050,000	2,747,000	98.11 %	53,000
001714. Rapat	2,800,000	0	1,697,000	1,050,000	2,747,000	98.11 %	53,000
521811 Belanja Barang Persediaan Barang Konsumsi	8,708,000	0	8,707,890	0	8,707,890	100.00	110
001715. DVD-R single pack	8,500,000	0	8,500,000	0	8,500,000	100.00	0

\*Lock Pagu adalah jumlah pagu yang sedang dalam proses usulan revisi DIPA atau POK. Lock pagu akan hilang setelah usulan revisi DIPA/POK selesai menjadi DIPA.

\*SPM Koreksi dalam proses akan masuk sebagai realisasi akhir

## LAPORAN REALISASI SP2D TA 2023

Per Program; Kegiatan; Output; SubOutput; Komponen; SubKomponen; Akun; Item;

Periode Desember 2023

**Kementerian** : 087 ARSIP NASIONAL REPUBLIK INDONESIA

**Unit Organisasi** : 01 ARSIP NASIONAL

**Satuan Kerja** : 450448 ARSIP NASIONAL R I JAKARTA

Hal 11 dari 23

Uraian	Pagu Revisi	Lock Pagu	Realisasi TA 2023				SISA ANGGARAN
			Periode Lalu	Periode Ini	s.d. Periode	%	
001718. Kertas Label Stiker	98,000	0	98,000	0	98,000	100.00	0
001719. Tissue Kotak	110,000	0	109,890	0	109,890	99.90 %	110
052.0G Digitalisasi Arsip Microfilm/Microfische	23,330,000	0	21,950,331	0	21,950,331	94.09 %	1,379,669
521211 Belanja Bahan	4,200,000	0	4,090,291	0	4,090,291	97.39 %	109,709
001721. Rapat	4,200,000	0	4,090,291	0	4,090,291	97.39 %	109,709
521811 Belanja Barang Persediaan Barang Konsumsi	8,330,000	0	8,260,040	0	8,260,040	99.16 %	69,960
001722. DVD-R single pack	5,100,000	0	5,100,000	0	5,100,000	100.00	0
001725. Kertas Label Stiker	98,000	0	28,175	0	28,175	28.75 %	69,825
001728. Splacing Tape Mikrofilm 35 mm	3,132,000	0	3,131,865	0	3,131,865	100.00	135
524113 Belanja Perjalanan Dinas Dalam Kota	10,800,000	0	9,600,000	0	9,600,000	88.89 %	1,200,000
005926. Transport Lokal Provinsi DKI Jakarta	10,800,000	0	9,600,000	0	9,600,000	88.89 %	1,200,000
052.0H Digitalisasi Arsip Warisan Budaya	114,757,000	0	17,651,788	86,048,877	103,700,665	90.37 %	11,056,335
521211 Belanja Bahan	8,400,000	0	0	8,387,193	8,387,193	99.85 %	12,807
001731. Rapat	2,800,000	0	0	2,787,193	2,787,193	99.54 %	12,807
001732. Rapat pada Lokus	5,600,000	0	0	5,600,000	5,600,000	100.00	0
521811 Belanja Barang Persediaan Barang Konsumsi	3,480,000	0	3,308,250	0	3,308,250	95.06 %	171,750
001733. DVD-R single pack	170,000	0	0	0	0	0.00 %	170,000
001734. Sarung Tangan Kain	560,000	0	560,000	0	560,000	100.00	0
001735. Masker convex 4 ply isi 20	1,000,000	0	1,000,000	0	1,000,000	100.00	0
001736. USB flaskdisk 64 GB	1,750,000	0	1,748,250	0	1,748,250	99.90 %	1,750
524111 Belanja Perjalanan Dinas Biasa	102,877,000	0	14,343,538	77,661,684	92,005,222	89.43 %	10,871,778
005928. Tiket pesawat Jakarta - Aceh	29,520,000	0	0	29,281,820	29,281,820	99.19 %	238,180
005929. Biaya Taksi Berangkat Perjalanan Dinas	3,584,000	0	0	3,072,000	3,072,000	85.71 %	512,000
005930. Biaya Taksi Kembali Perjalanan Dinas	1,722,000	0	0	1,722,000	1,722,000	100.00	0
005931. Uang Harian	12,600,000	0	0	12,240,000	12,240,000	97.14 %	360,000
005932. Penginapan Es I - Aceh	17,680,000	0	0	13,313,264	13,313,264	75.30 %	4,366,736

\*Lock Pagu adalah jumlah pagu yang sedang dalam proses usulan revisi DIPA atau POK. Lock pagu akan hilang setelah usulan revisi DIPA/POK selesai menjadi DIPA.

\*SPM Koreksi dalam proses akan masuk sebagai realisasi akhir

## LAPORAN REALISASI SP2D TA 2023

Per Program; Kegiatan; Output; SubOutput; Komponen; SubKomponen; Akun; Item;

Periode Desember 2023

**Kementerian** : 087 ARSIP NASIONAL REPUBLIK INDONESIA  
**Unit Organisasi** : 01 ARSIP NASIONAL  
**Satuan Kerja** : 450448 ARSIP NASIONAL R I JAKARTA

Hal 12 dari 23

Uraian	Pagu Revisi	Lock Pagu	Realisasi TA 2023				SISA ANGGARAN
			Periode Lalu	Periode Ini	s.d. Periode	%	
005933. Penginapan Gol III	14,784,000	0	0	9,609,600	9,609,600	65.00 %	5,174,400
007900. Tiket pesawat Es 1 Jakarta - Aceh	7,623,000	0	0	7,623,000	7,623,000	100.00	0
007901. Uang Representasi Eselon I - Aceh	1,000,000	0	0	800,000	800,000	80.00 %	200,000
007962. Transport Jakarta-Solo (5 Org)	1,350,000	0	1,341,538	0	1,341,538	99.37 %	8,462
007963. Penginapan Golongan IV - Jawa Tengah	954,000	0	954,000	0	954,000	100.00	0
007964. Penginapan Gol III - Jawa Tengah	5,400,000	0	5,388,000	0	5,388,000	99.78 %	12,000
007965. Uang Harian	740,000	0	740,000	0	740,000	100.00	0
007966. Uang Harian	5,920,000	0	5,920,000	0	5,920,000	100.00	0
052.01 Digitalisasi Arsip Terjaga	11,490,000	0	6,514,000	4,804,000	11,318,000	98.50 %	172,000
521211 Belanja Bahan	8,760,000	0	3,956,000	4,804,000	8,760,000	100.00	0
001745. Rapat	8,760,000	0	3,956,000	4,804,000	8,760,000	100.00	0
521811 Belanja Barang Persediaan Barang Konsumsi	2,730,000	0	2,558,000	0	2,558,000	93.70 %	172,000
001746. DVD-R single pack	170,000	0	0	0	0	0.00 %	170,000
006593. Sarung Tangan Kain	560,000	0	560,000	0	560,000	100.00	0
006594. Masker Sekali Pakai	2,000,000	0	1,998,000	0	1,998,000	99.90 %	2,000
<b>053 Penyimpanan Arsip</b>	<b>2,084,140,000</b>	<b>0</b>	<b>1,950,674,932</b>	<b>122,522,612</b>	<b>2,073,197,544</b>	<b>99.47 %</b>	<b>10,942,456</b>
053.0A Fumigasi Arsip Statis	951,209,000	0	867,660,217	79,886,712	947,546,929	99.62 %	3,662,071
521211 Belanja Bahan	100,122,000	0	93,417,760	4,466,220	97,883,980	97.76 %	2,238,020
001749. Masker Sekali Pakai	1,150,000	0	1,149,960	0	1,149,960	100.00	40
001753. Desiccants	47,736,000	0	47,552,400	0	47,552,400	99.62 %	183,600
001755. Hand Scoon	1,800,000	0	1,798,200	0	1,798,200	99.90 %	1,800
001756. Rapat	11,250,000	0	10,719,600	31,920	10,751,520	95.57 %	498,480
001757. Boks Arsip Foto Positif uk 23cm x 12cm	2,100,000	0	2,097,900	0	2,097,900	99.90 %	2,100
005875. Rapat	15,750,000	0	12,914,200	2,424,000	15,338,200	97.39 %	411,800
005884. Rapat	11,250,000	0	8,749,500	2,010,300	10,759,800	95.64 %	490,200
006944. Amplop Foto Negatif Uk. 12cm x 24 cm	8,500,000	0	8,436,000	0	8,436,000	99.25 %	64,000

\*Lock Pagu adalah jumlah pagu yang sedang dalam proses usulan revisi DIPA atau POK. Lock pagu akan hilang setelah usulan revisi DIPA/POK selesai menjadi DIPA.

\*SPM Koreksi dalam proses akan masuk sebagai realisasi akhir



## LAPORAN REALISASI SP2D TA 2023

Per Program; Kegiatan; Output; SubOutput; Komponen; SubKomponen; Akun; Item;

Periode Desember 2023

**Kementerian** : 087 ARSIP NASIONAL REPUBLIK INDONESIA

**Unit Organisasi** : 01 ARSIP NASIONAL

**Satuan Kerja** : 450448 ARSIP NASIONAL R I JAKARTA

Hal 13 dari 23

Uraian	Pagu Revisi	Lock Pagu	Realisasi TA 2023				SISA ANGGARAN
			Periode Lalu	Periode Ini	s.d. Periode	%	
007968. Penggandaan Laporan kegiatan webinar	586,000	0	0	0	0	0.00 %	586,000
522151 Belanja Jasa Profesi	38,900,000	0	35,800,000	3,000,000	38,800,000	99.74 %	100,000
001768. Honor Narasumber Praktisi Khusus Workshop Preservasi Arsip Statis 9 ORG x 2 JAM	37,100,000	0	34,000,000	3,000,000	37,000,000	99.73 %	100,000
005877. Narasumber Praktisi Khusus	1,800,000	0	1,800,000	0	1,800,000	100.00	0
522191 Belanja Jasa Lainnya	812,187,000	0	738,442,457	72,420,492	810,862,949	99.84 %	1,324,051
001773. Fumigasi Arsip hasil akuisisi	63,000,000	0	62,100,000	0	62,100,000	98.57 %	900,000
001774. Fumigasi Arsip Gedung G lantai 1 - lantai 8	354,783,000	0	354,557,604	0	354,557,604	99.94 %	225,396
001775. Fumigasi Arsip Gedung E lantai 1 - lantai 7	66,594,000	0	66,576,879	0	66,576,879	99.97 %	17,121
001776. Fumigasi Arsip Gedung F lantai 1	15,540,000	0	15,535,826	0	15,535,826	99.97 %	4,174
001778. Antifungal Gedung F Lantai 2-9	21,950,000	0	21,950,000	0	21,950,000	100.00	0
001780. PHT fasilitas penyimpanan arsip statis selama 12 bulan	290,320,000	0	217,722,148	72,420,492	290,142,640	99.94 %	177,360
053.0B Perancangan Pengamanan/Perlindungan Arsip Statis	455,711,000	0	436,627,695	16,101,400	452,729,095	99.35 %	2,981,905
521211 Belanja Bahan	240,961,000	0	233,452,095	6,801,400	240,253,495	99.71 %	707,505
001787. Rapat	13,500,000	0	8,768,135	4,671,400	13,439,535	99.55 %	60,465
001788. Penggandaan	355,000	0	355,000	0	355,000	100.00	0
001789. RFID Tag UHF02B	200,000,000	0	199,800,000	0	199,800,000	99.90 %	200,000
001790. Masker Sekali Pakai	1,150,000	0	1,149,960	0	1,149,960	100.00	40
001791. Boks Arsip Compact Disk(CD) uk 37cm x 16cm	2,200,000	0	2,197,800	0	2,197,800	99.90 %	2,200
007394. Rapat	10,500,000	0	8,364,200	2,130,000	10,494,200	99.94 %	5,800
007395. Konsumsi VIP	1,590,000	0	1,590,000	0	1,590,000	100.00	0
007396. Konsumsi Peserta dan Panitia	11,250,000	0	11,227,000	0	11,227,000	99.80 %	23,000
007397. Penggandaan Laporan kegiatan seminar	416,000	0	0	0	0	0.00 %	416,000
522191 Belanja Jasa Lainnya	181,750,000	0	179,775,600	0	179,775,600	98.91 %	1,974,400
007967. Jasa Pelaksanaan Seminar Internasional dan EC Meeting SEAPAVAA	181,750,000	0	179,775,600	0	179,775,600	98.91 %	1,974,400
524113 Belanja Perjalanan Dinas Dalam Kota	33,000,000	0	23,400,000	9,300,000	32,700,000	99.09 %	300,000

\*Lock Pagu adalah jumlah pagu yang sedang dalam proses usulan revisi DIPA atau POK. Lock pagu akan hilang setelah usulan revisi DIPA/POK selesai menjadi DIPA.

\*SPM Koreksi dalam proses akan masuk sebagai realisasi akhir

## LAPORAN REALISASI SP2D TA 2023

Per Program; Kegiatan; Output; SubOutput; Komponen; SubKomponen; Akun; Item;

Periode Desember 2023

Kementerian : 087 ARSIP NASIONAL REPUBLIK INDONESIA

Unit Organisasi : 01 ARSIP NASIONAL

Satuan Kerja : 450448 ARSIP NASIONAL R I JAKARTA

Hal 14 dari 23

Uraian	Pagu Revisi	Lock Pagu	Realisasi TA 2023				SISA ANGGARAN
			Periode Lalu	Periode Ini	s.d. Periode	%	
001793. Transport Lokal Provinsi DKI Jakarta	21,000,000	0	17,400,000	3,300,000	20,700,000	98.57 %	300,000
001795. Transport Lokal Provinsi DKI Jakarta	12,000,000	0	6,000,000	6,000,000	12,000,000	100.00	0
053.0C Verifikasi Arsip Statis	130,630,000	0	117,392,260	12,038,500	129,430,760	99.08 %	1,199,240
521211 Belanja Bahan	37,960,000	0	24,722,260	12,038,500	36,760,760	96.84 %	1,199,240
001800. Rapat	23,250,000	0	10,024,500	12,038,500	22,063,000	94.89 %	1,187,000
001801. Penggandaan	1,760,000	0	1,759,600	0	1,759,600	99.98 %	400
001802. Hand scoon	1,800,000	0	1,798,200	0	1,798,200	99.90 %	1,800
001803. Masker Sekali Pakai	1,150,000	0	1,149,960	0	1,149,960	100.00	40
001804. Kertas Stiker Label F4	10,000,000	0	9,990,000	0	9,990,000	99.90 %	10,000
524114 Belanja Perjalanan Dinas Paket Meeting Dalam Kota	92,670,000	0	92,670,000	0	92,670,000	100.00	0
005878. Paket Fullboard (Es.3 ke bawah) di Jakarta	69,426,000	0	69,426,000	0	69,426,000	100.00	0
005879. Paket Fullboard (Es.2) di Jakarta	2,694,000	0	2,694,000	0	2,694,000	100.00	0
005880. Transport konsinyering	4,350,000	0	4,350,000	0	4,350,000	100.00	0
005881. Uang Harian	16,200,000	0	16,200,000	0	16,200,000	100.00	0
053.0D Stock Opname dan Pengelolaan Depot Elektronik	226,709,000	0	218,572,304	6,072,000	224,644,304	99.09 %	2,064,696
521211 Belanja Bahan	226,709,000	0	218,572,304	6,072,000	224,644,304	99.09 %	2,064,696
001809. Rapat	22,500,000	0	16,297,000	6,072,000	22,369,000	99.42 %	131,000
001810. Boks Arsip Bebas Asam	23,000,000	0	22,721,700	0	22,721,700	98.79 %	278,300
001811. Arang aktif 100gr	6,710,000	0	6,628,809	0	6,628,809	98.79 %	81,191
001812. Penggandaan dan Penjilidan laporan	6,299,000	0	6,220,000	0	6,220,000	98.75 %	79,000
001813. Hand scoon	1,800,000	0	1,778,220	0	1,778,220	98.79 %	21,780
001814. Masker sekali pakai	1,150,000	0	1,132,200	0	1,132,200	98.45 %	17,800
001815. Kertas Stiker Label F4	5,000,000	0	4,939,500	0	4,939,500	98.79 %	60,500
001816. Senter Kepala	1,000,000	0	987,900	0	987,900	98.79 %	12,100
001817. Amplop Foto Positif uk 21 cm x 14 cm	68,000,000	0	67,177,200	0	67,177,200	98.79 %	822,800
001818. Desiccants	59,000,000	0	58,830,000	0	58,830,000	99.71 %	170,000

\*Lock Pagu adalah jumlah pagu yang sedang dalam proses usulan revisi DIPA atau POK. Lock pagu akan hilang setelah usulan revisi DIPA/POK selesai menjadi DIPA.

\*SPM Koreksi dalam proses akan masuk sebagai realisasi akhir

## LAPORAN REALISASI SP2D TA 2023

Per Program; Kegiatan; Output; SubOutput; Komponen; SubKomponen; Akun; Item;

Periode Desember 2023

Kementerian : 087 ARSIP NASIONAL REPUBLIK INDONESIA

Unit Organisasi : 01 ARSIP NASIONAL

Satuan Kerja : 450448 ARSIP NASIONAL R I JAKARTA

Hal 15 dari 23

Uraian	Pagu Revisi	Lock Pagu	Realisasi TA 2023				SISA ANGGARAN
			Periode Lalu	Periode Ini	s.d. Periode	%	
001819. Spool film 16 mm	32,250,000	0	31,859,775	0	31,859,775	98.79 %	390,225
053.0E Penataan, Penyimpanan, Pemeliharaan dan Penyediaan Arsip Statis	319,881,000	0	310,422,456	8,424,000	318,846,456	99.68 %	1,034,544
521211 Belanja Bahan	218,650,000	0	209,361,947	8,424,000	217,785,947	99.60 %	864,053
001821. Kain katun halus	2,250,000	0	2,249,415	0	2,249,415	99.97 %	585
001822. Kertas cassing pembungkus arsip	7,500,000	0	7,499,715	0	7,499,715	100.00	285
001823. Kertas Stiker Label F4	7,500,000	0	7,492,500	0	7,492,500	99.90 %	7,500
001824. Label Arsip Film Perak	5,400,000	0	5,394,600	0	5,394,600	99.90 %	5,400
001825. Lem Stick (45grm)	500,000	0	499,500	0	499,500	99.90 %	500
001826. Masker Sekali Pakai	2,760,000	0	2,759,904	0	2,759,904	100.00	96
001828. Rapat	24,750,000	0	16,082,148	8,424,000	24,506,148	99.01 %	243,852
001829. Spool film 16 mm	20,425,000	0	20,415,120	0	20,415,120	99.95 %	9,880
001830. Tali Rapia	275,000	0	274,725	0	274,725	99.90 %	275
001831. Konsumsi Peserta Rakor di Banten	5,840,000	0	5,840,000	0	5,840,000	100.00	0
001832. Konsumsi Peserta Rakor di Jawa Timur	4,200,000	0	4,200,000	0	4,200,000	100.00	0
001834. Isoprophil Alcohol (98%)	11,900,000	0	11,899,200	0	11,899,200	99.99 %	800
001835. Amplop Foto Positif uk 21 cm x 14 cm	72,250,000	0	71,706,000	0	71,706,000	99.25 %	544,000
001836. Boks Arsip Bebas Asam	34,500,000	0	34,465,500	0	34,465,500	99.90 %	34,500
001837. Filter Masker	15,000,000	0	14,985,000	0	14,985,000	99.90 %	15,000
001838. Hand scoon	3,600,000	0	3,598,620	0	3,598,620	99.96 %	1,380
521219 Belanja Barang Non Operasional Lainnya	11,550,000	0	11,550,000	0	11,550,000	100.00	0
001839. Pakaian Khusus Depo Penyimpanan Arsip	11,550,000	0	11,550,000	0	11,550,000	100.00	0
524111 Belanja Perjalanan Dinas Biasa	89,681,000	0	89,510,509	0	89,510,509	99.81 %	170,491
001841. Biaya Transport bandara Surabaya	450,000	0	450,000	0	450,000	100.00	0
001842. Uang Harian Surabaya	4,920,000	0	4,920,000	0	4,920,000	100.00	0
001844. Penginapan Gol III Solo	3,600,000	0	3,600,000	0	3,600,000	100.00	0
001846. Transport Jakarta - Papua	27,900,000	0	27,889,889	0	27,889,889	99.96 %	10,111

\*Lock Pagu adalah jumlah pagu yang sedang dalam proses usulan revisi DIPA atau POK. Lock pagu akan hilang setelah usulan revisi DIPA/POK selesai menjadi DIPA.

\*SPM Koreksi dalam proses akan masuk sebagai realisasi akhir

## LAPORAN REALISASI SP2D TA 2023

Per Program; Kegiatan; Output; SubOutput; Komponen; SubKomponen; Akun; Item;

Periode Desember 2023

Kementerian : 087 ARSIP NASIONAL REPUBLIK INDONESIA

Unit Organisasi : 01 ARSIP NASIONAL

Satuan Kerja : 450448 ARSIP NASIONAL R I JAKARTA

Hal 16 dari 23

Uraian	Pagu Revisi	Lock Pagu	Realisasi TA 2023				SISA ANGGARAN
			Periode Lalu	Periode Ini	s.d. Periode	%	
001847. Biaya Transport Jakarta	1,024,000	0	1,020,000	0	1,020,000	99.61 %	4,000
001848. Biaya Transport Papua	1,050,000	0	913,000	0	913,000	86.95 %	137,000
001849. Uang Harian	6,960,000	0	6,960,000	0	6,960,000	100.00	0
001850. Penginapan Gol IV 1 ORG x 3 HR	950,000	0	934,200	0	934,200	98.34 %	15,800
001852. Penginapan Gol III	6,228,000	0	6,228,000	0	6,228,000	100.00	0
001853. Transport Jakarta - Banten 5 ORG x 1 PP	250,000	0	250,000	0	250,000	100.00	0
001854. Uang Harian Banten	7,000,000	0	7,000,000	0	7,000,000	100.00	0
001855. Penginapan Gol IV Banten	3,000,000	0	3,000,000	0	3,000,000	100.00	0
001856. Penginapan Gol III Banten	8,616,000	0	8,616,000	0	8,616,000	100.00	0
001858. Transport Jakarta - Surabaya	3,612,000	0	3,610,720	0	3,610,720	99.96 %	1,280
001859. Biaya Transport bandara Jakarta 3 ORG	143,000	0	141,000	0	141,000	98.60 %	2,000
005882. Transport Solo - Jakarta 3 ORG x 1 KL Es. 2 1 ORG x 1 KL	3,372,000	0	3,371,700	0	3,371,700	99.99 %	300
005883. Uang Representatif Es. 2	450,000	0	450,000	0	450,000	100.00	0
006573. Transport Surabaya - Solo	1,800,000	0	1,800,000	0	1,800,000	100.00	0
006575. Uang Harian Solo	2,220,000	0	2,220,000	0	2,220,000	100.00	0
006576. Penginapan Gol IV Surabaya	2,152,000	0	2,152,000	0	2,152,000	100.00	0
006577. Penginapan Gol III Surabaya	3,984,000	0	3,984,000	0	3,984,000	100.00	0
<b>054 Pengujian Arsip</b>	<b>990,698,000</b>	<b>0</b>	<b>905,544,434</b>	<b>73,009,245</b>	<b>978,553,679</b>	<b>98.77 %</b>	<b>12,144,321</b>
054.OA Risk Assessment Arsip di Lembaga Kearsipan	325,455,000	0	321,122,280	1,851,000	322,973,280	99.24 %	2,481,720
521211 Belanja Bahan	68,940,000	0	66,961,000	1,851,000	68,812,000	99.81 %	128,000
001863. Tas	24,000,000	0	24,000,000	0	24,000,000	100.00	0
001864. Tumbler	6,000,000	0	6,000,000	0	6,000,000	100.00	0
001865. Pulpen	1,296,000	0	1,296,000	0	1,296,000	100.00	0
001866. Pensil Mekanik	1,344,000	0	1,344,000	0	1,344,000	100.00	0
001867. Block Note	3,600,000	0	3,600,000	0	3,600,000	100.00	0
001868. Sertifikat	1,200,000	0	1,200,000	0	1,200,000	100.00	0

\*Lock Pagu adalah jumlah pagu yang sedang dalam proses usulan revisi DIPA atau POK. Lock pagu akan hilang setelah usulan revisi DIPA/POK selesai menjadi DIPA.

\*SPM Koreksi dalam proses akan masuk sebagai realisasi akhir

## LAPORAN REALISASI SP2D TA 2023

Per Program; Kegiatan; Output; SubOutput; Komponen; SubKomponen; Akun; Item;

Periode Desember 2023

Kementerian : 087 ARSIP NASIONAL REPUBLIK INDONESIA

Unit Organisasi : 01 ARSIP NASIONAL

Satuan Kerja : 450448 ARSIP NASIONAL R I JAKARTA

Hal 17 dari 23

Uraian	Pagu Revisi	Lock Pagu	Realisasi TA 2023				SISA ANGGARAN
			Periode Lalu	Periode Ini	s.d. Periode	%	
001869. Rapat Persiapan	3,750,000	0	3,714,000	0	3,714,000	99.04 %	36,000
001871. Rapat dengan instansi lokus Bangka Belitung	4,650,000	0	4,650,000	0	4,650,000	100.00	0
001872. Rapat dengan instansi lokus Kaltim	5,400,000	0	5,400,000	0	5,400,000	100.00	0
001873. Rapat dengan instansi lokus Aceh	5,250,000	0	5,250,000	0	5,250,000	100.00	0
001874. Rapat dengan instansi lokus Riau	4,950,000	0	4,950,000	0	4,950,000	100.00	0
001876. Rapat	7,500,000	0	5,557,000	1,851,000	7,408,000	98.77 %	92,000
521252 Belanja Peralatan dan Mesin - Ekstrakomptabel	14,500,000	0	13,525,000	0	13,525,000	93.28 %	975,000
001877. Thermohyrometer	6,750,000	0	6,675,000	0	6,675,000	98.89 %	75,000
001878. Lasser Distance Meter	4,750,000	0	4,000,000	0	4,000,000	84.21 %	750,000
001879. Thikness Gauge	3,000,000	0	2,850,000	0	2,850,000	95.00 %	150,000
521811 Belanja Barang Persediaan Barang Konsumsi	27,440,000	0	26,580,000	0	26,580,000	96.87 %	860,000
001880. Filamoplast	9,510,000	0	9,450,000	0	9,450,000	99.37 %	60,000
001881. Kuas 4 bulu halus	2,025,000	0	1,750,000	0	1,750,000	86.42 %	275,000
001882. Sarung tangan latex	1,200,000	0	1,000,000	0	1,000,000	83.33 %	200,000
001883. Spatula stainless 2 sisi	1,750,000	0	1,750,000	0	1,750,000	100.00	0
001884. Particulate Respirator Vflex (Masker Debu)	3,425,000	0	3,400,000	0	3,400,000	99.27 %	25,000
001885. Masker sekali pakai	1,900,000	0	1,900,000	0	1,900,000	100.00	0
001886. Meteran Hoechstmess 1500cm/60in	3,000,000	0	2,850,000	0	2,850,000	95.00 %	150,000
001887. PH Indikator Universal	2,250,000	0	2,100,000	0	2,100,000	93.33 %	150,000
001888. Sandal Laboratorium	2,380,000	0	2,380,000	0	2,380,000	100.00	0
522151 Belanja Jasa Profesi	15,200,000	0	15,000,000	0	15,000,000	98.68 %	200,000
001889. Narasumber ES II	8,000,000	0	7,800,000	0	7,800,000	97.50 %	200,000
001890. Narasumber Es III dan setingkat	7,200,000	0	7,200,000	0	7,200,000	100.00	0
524111 Belanja Perjalanan Dinas Biasa	185,190,000	0	184,871,280	0	184,871,280	99.83 %	318,720
001892. Biaya Taksi Berangkat Perjalanan Dinas Jkt-Kaltim	5,825,000	0	5,806,500	0	5,806,500	99.68 %	18,500
001894. Uang Harian Kalimantan Timur	10,750,000	0	10,750,000	0	10,750,000	100.00	0

\*Lock Pagu adalah jumlah pagu yang sedang dalam proses usulan revisi DIPA atau POK. Lock pagu akan hilang setelah usulan revisi DIPA/POK selesai menjadi DIPA.

\*SPM Koreksi dalam proses akan masuk sebagai realisasi akhir

## LAPORAN REALISASI SP2D TA 2023

Per Program; Kegiatan; Output; SubOutput; Komponen; SubKomponen; Akun; Item;

Periode Desember 2023

**Kementerian** : 087 ARSIP NASIONAL REPUBLIK INDONESIA  
**Unit Organisasi** : 01 ARSIP NASIONAL  
**Satuan Kerja** : 450448 ARSIP NASIONAL R I JAKARTA

Hal 18 dari 23

Uraian	Pagu Revisi	Lock Pagu	Realisasi TA 2023				SISA ANGGARAN
			Periode Lalu	Periode Ini	s.d. Periode	%	
001895. Uang Representasi Eselon I - Kalimantan Timur	600,000	0	600,000	0	600,000	100.00	0
001896. Penginapan Eselon I - Kalimantan Timur	4,400,000	0	4,376,000	0	4,376,000	99.45 %	24,000
001897. Penginapan Gol IV - Kalimantan Timur	1,840,000	0	1,808,400	0	1,808,400	98.28 %	31,600
001898. Penginapan Gol III - Kalimantan Timur	10,720,000	0	10,612,800	0	10,612,800	99.00 %	107,200
001900. Tiket pesawat Jakarta - Aceh	22,460,000	0	22,442,800	0	22,442,800	99.92 %	17,200
001901. Biaya Taksi Berangkat Perjalanan Dinas Jkt- Aceh	2,048,000	0	2,048,000	0	2,048,000	100.00	0
001902. Tiket pesawat Jakarta - Bangka Belitung	10,370,000	0	10,366,850	0	10,366,850	99.97 %	3,150
001904. Uang Harian Aceh 1 ORG x 3 HARI	1,080,000	0	1,080,000	0	1,080,000	100.00	0
001905. Penginapan Es. II	7,052,000	0	7,052,000	0	7,052,000	100.00	0
001906. Penginapan Gol III	7,392,000	0	7,392,000	0	7,392,000	100.00	0
001908. Tiket pesawat Jakarta-Riau	15,080,000	0	15,051,350	0	15,051,350	99.81 %	28,650
001909. Biaya Taksi Berangkat Perjalanan Dinas	2,560,000	0	2,547,000	0	2,547,000	99.49 %	13,000
001910. Biaya Taksi Kembali Perjalanan Dinas	910,000	0	910,000	0	910,000	100.00	0
001911. Uang Harian Riau 5 ORG x 5 HARI	9,250,000	0	9,250,000	0	9,250,000	100.00	0
001913. Biaya Taksi Berangkat Perjalanan Dinas Jkt-Babel	3,120,000	0	3,119,000	0	3,119,000	99.97 %	1,000
001914. Penginapan Gol III - Riau	13,200,000	0	13,200,000	0	13,200,000	100.00	0
001916. Uang Harian Bangka Belitung 5 ORG x 5 HARI	10,250,000	0	10,250,000	0	10,250,000	100.00	0
001917. Penginapan Bangka Belitung Gol IV 1 ORG X 4 HR	2,349,000	0	2,348,400	0	2,348,400	99.97 %	600
001918. Penginapan Bangka Belitung Gol III	8,240,000	0	8,210,400	0	8,210,400	99.64 %	29,600
001920. Tiket pesawat Jakarta - Kalimantan Timur	18,985,000	0	18,975,900	0	18,975,900	99.95 %	9,100
005896. Tiket pesawat Es I Jakarta - Kalimantan Timur	6,283,000	0	6,248,280	0	6,248,280	99.45 %	34,720
005897. Uang Harian Kalimantan Timur	1,290,000	0	1,290,000	0	1,290,000	100.00	0
005898. Uang Harian Aceh 4 ORG x 5 HARI	7,200,000	0	7,200,000	0	7,200,000	100.00	0
005899. Uang Representatif Es II -Aceh	450,000	0	450,000	0	450,000	100.00	0
005900. Penginapan Gol IV 1 ORG X 4 HR	1,486,000	0	1,485,600	0	1,485,600	99.97 %	400
524119 Belanja Perjalanan Dinas Paket Meeting Luar Kota	14,185,000	0	14,185,000	0	14,185,000	100.00	0

\*Lock Pagu adalah jumlah pagu yang sedang dalam proses usulan revisi DIPA atau POK. Lock pagu akan hilang setelah usulan revisi DIPA/POK selesai menjadi DIPA.

\*SPM Koreksi dalam proses akan masuk sebagai realisasi akhir

## LAPORAN REALISASI SP2D TA 2023

Per Program; Kegiatan; Output; SubOutput; Komponen; SubKomponen; Akun; Item;

Periode Desember 2023

Kementerian : 087 ARSIP NASIONAL REPUBLIK INDONESIA

Unit Organisasi : 01 ARSIP NASIONAL

Satuan Kerja : 450448 ARSIP NASIONAL R I JAKARTA

Hal 19 dari 23

Uraian	Pagu Revisi	Lock Pagu	Realisasi TA 2023				SISA ANGGARAN
			Periode Lalu	Periode Ini	s.d. Periode	%	
001921. Uang Harian Peserta Bimtek di Bangka Belitung 34 ORG x 1 HR	3,250,000	0	3,250,000	0	3,250,000	100.00	0
001922. Uang Harian Peserta Bimtek di Kaltim	4,200,000	0	4,200,000	0	4,200,000	100.00	0
001923. Uang Harian Peserta Bimtek di Aceh	3,485,000	0	3,485,000	0	3,485,000	100.00	0
001924. Uang Harian Peserta Bimtek di Riau 38 ORG X 1 HR	3,250,000	0	3,250,000	0	3,250,000	100.00	0
054.0B Pengujian Mutu Prasarana Kearsipan	105,765,000	0	92,607,187	7,472,500	100,079,687	94.62 %	5,685,313
521211 Belanja Bahan	15,000,000	0	11,121,187	3,705,000	14,826,187	98.84 %	173,813
001926. Rapat	3,750,000	0	3,713,687	0	3,713,687	99.03 %	36,313
001928. Rapat	3,750,000	0	3,661,000	0	3,661,000	97.63 %	89,000
001930. Rapat	3,750,000	0	3,746,500	0	3,746,500	99.91 %	3,500
001932. Rapat	3,750,000	0	0	3,705,000	3,705,000	98.80 %	45,000
521219 Belanja Barang Non Operasional Lainnya	8,500,000	0	8,500,000	0	8,500,000	100.00	0
001933. Baju Khusus Pengujian di Depo Penyimpanan Arsip	8,500,000	0	8,500,000	0	8,500,000	100.00	0
524111 Belanja Perjalanan Dinas Biasa	14,475,000	0	8,806,000	3,767,500	12,573,500	86.86 %	1,901,500
001943. Transport Jakarta-Bogor	4,500,000	0	1,536,500	1,617,500	3,154,000	70.09 %	1,346,000
001944. Uang Harian	6,450,000	0	4,300,000	2,150,000	6,450,000	100.00	0
001946. Transport Jakarta-Kota Depok	1,375,000	0	819,500	0	819,500	59.60 %	555,500
001947. Uang Harian	2,150,000	0	2,150,000	0	2,150,000	100.00	0
524119 Belanja Perjalanan Dinas Paket Meeting Luar Kota	67,790,000	0	64,180,000	0	64,180,000	94.67 %	3,610,000
001950. Paket Fullboard Es II di Jawa Barat	2,220,000	0	2,220,000	0	2,220,000	100.00	0
001951. Paket Fullboard Es III ke bawah di Jawa Barat	41,100,000	0	39,840,000	0	39,840,000	96.93 %	1,260,000
001952. Transport Konsinyering	10,100,000	0	7,750,000	0	7,750,000	76.73 %	2,350,000
001953. Uang Harian	12,150,000	0	12,150,000	0	12,150,000	100.00	0
007737. Paket Fullboard Es I di Jawa Barat	2,220,000	0	2,220,000	0	2,220,000	100.00	0
054.0C Pengujian Mutu Sarana Kearsipan	201,433,000	0	190,977,524	7,126,565	198,104,089	98.35 %	3,328,911
521211 Belanja Bahan	29,259,000	0	26,121,000	2,625,000	28,746,000	98.25 %	513,000

\*Lock Pagu adalah jumlah pagu yang sedang dalam proses usulan revisi DIPA atau POK. Lock pagu akan hilang setelah usulan revisi DIPA/POK selesai menjadi DIPA.

\*SPM Koreksi dalam proses akan masuk sebagai realisasi akhir

## LAPORAN REALISASI SP2D TA 2023

Per Program; Kegiatan; Output; SubOutput; Komponen; SubKomponen; Akun; Item;

Periode Desember 2023

Kementerian : 087 ARSIP NASIONAL REPUBLIK INDONESIA

Unit Organisasi : 01 ARSIP NASIONAL

Satuan Kerja : 450448 ARSIP NASIONAL R I JAKARTA

Hal 20 dari 23

Uraian	Pagu Revisi	Lock Pagu	Realisasi TA 2023				SISA ANGGARAN
			Periode Lalu	Periode Ini	s.d. Periode	%	
001955. Rapat	3,750,000	0	3,750,000	0	3,750,000	100.00	0
001957. Rapat	7,500,000	0	7,490,500	0	7,490,500	99.87 %	9,500
001958. Penggandaan	1,134,000	0	1,134,000	0	1,134,000	100.00	0
001960. Rapat	9,375,000	0	9,259,000	0	9,259,000	98.76 %	116,000
001962. Rapat	7,500,000	0	4,487,500	2,625,000	7,112,500	94.83 %	387,500
521219 Belanja Barang Non Operasional Lainnya	32,000,000	0	31,683,734	0	31,683,734	99.01 %	316,266
001964. Pengujian Pemandangan	32,000,000	0	31,683,734	0	31,683,734	99.01 %	316,266
521811 Belanja Barang Persediaan Barang Konsumsi	101,150,000	0	100,276,290	0	100,276,290	99.14 %	873,710
001965. Gelatin 225 bloom (500 gr)	4,400,000	0	4,329,000	0	4,329,000	98.39 %	71,000
001966. Acetic Acid (2.5L)	5,100,000	0	5,094,900	0	5,094,900	99.90 %	5,100
001967. Potassium Dichromate (500gram)	4,550,000	0	4,545,450	0	4,545,450	99.90 %	4,550
001968. Tryptic Soy Agar (500gram)	4,800,000	0	4,795,200	0	4,795,200	99.90 %	4,800
001969. Methyl Cellulose (500 gr)	4,600,000	0	4,273,500	0	4,273,500	92.90 %	326,500
001970. Aceton (2.5 L)	5,200,000	0	5,106,000	0	5,106,000	98.19 %	94,000
001971. Bathopenanthroline (1gr)	9,600,000	0	9,324,000	0	9,324,000	97.12 %	276,000
001972. Phytic Acid (250 ml)	5,100,000	0	5,094,900	0	5,094,900	99.90 %	5,100
001973. Potassium Permanganate (KMnO4)	3,600,000	0	3,596,400	0	3,596,400	99.90 %	3,600
001974. Calcium Carbonate (500gr)	4,950,000	0	4,948,380	0	4,948,380	99.97 %	1,620
001975. Natrium Thiosulfat Pentahydrate (500 gr)	3,200,000	0	3,196,800	0	3,196,800	99.90 %	3,200
001976. Oxalic Acid (Asam Oksalat) (250 g)	4,150,000	0	4,107,000	0	4,107,000	98.96 %	43,000
005901. Nutrient Agar (250gram)	3,450,000	0	3,446,550	0	3,446,550	99.90 %	3,450
005902. YGC Agar (250gram)	4,800,000	0	4,795,200	0	4,795,200	99.90 %	4,800
005903. Magnesium Oxide (MgO) (25gram)	8,550,000	0	8,547,000	0	8,547,000	99.96 %	3,000
005904. Calcium Oxide (CaO) (25gram)	4,700,000	0	4,695,300	0	4,695,300	99.90 %	4,700
005905. Hexamethyldisiloxane (HMDO)	10,200,000	0	10,189,800	0	10,189,800	99.90 %	10,200
005906. Gram Staining Kit	6,000,000	0	5,994,000	0	5,994,000	99.90 %	6,000

\*Lock Pagu adalah jumlah pagu yang sedang dalam proses usulan revisi DIPA atau POK. Lock pagu akan hilang setelah usulan revisi DIPA/POK selesai menjadi DIPA.

\*SPM Koreksi dalam proses akan masuk sebagai realisasi akhir



## LAPORAN REALISASI SP2D TA 2023

Per Program; Kegiatan; Output; SubOutput; Komponen; SubKomponen; Akun; Item;

Periode Desember 2023

**Kementerian : 087 ARSIP NASIONAL REPUBLIK INDONESIA**

**Unit Organisasi : 01 ARSIP NASIONAL**

**Satuan Kerja : 450448 ARSIP NASIONAL R I JAKARTA**

Hal 21 dari 23

Uraian	Pagu Revisi	Lock Pagu	Realisasi TA 2023				SISA ANGGARAN
			Periode Lalu	Periode Ini	s.d. Periode	%	
005907. Aniline Blue Solution	2,000,000	0	1,998,000	0	1,998,000	99.90 %	2,000
005908. Lactophenol-picric acid solution	2,200,000	0	2,198,910	0	2,198,910	99.95 %	1,090
522151 Belanja Jasa Profesi	2,700,000	0	2,700,000	0	2,700,000	100.00	0
001978. Narasumber Es III dan setingkat	2,700,000	0	2,700,000	0	2,700,000	100.00	0
524111 Belanja Perjalanan Dinas Biasa	31,824,000	0	28,696,500	1,501,565	30,198,065	94.89 %	1,625,935
001981. Transport Jakarta - Bandung 6 ORG X 1 PKT	900,000	0	896,500	0	896,500	99.61 %	3,500
001983. Transport Darat Bandung - Kab. Bandung 6 ORG x 1 PP	758,000	0	340,000	0	340,000	44.85 %	418,000
001984. Uang Harian 5 ORG x 5 HARI	10,750,000	0	10,750,000	0	10,750,000	100.00	0
001985. Penginapan Gol IV 1 ORG x 4 HARI	4,232,000	0	4,200,000	0	4,200,000	99.24 %	32,000
001986. Penginapan Gol III 4 ORG x 4 HARI	9,120,000	0	9,120,000	0	9,120,000	100.00	0
006899. Uang Harian	1,290,000	0	1,290,000	0	1,290,000	100.00	0
006900. Penginapan Gol IV	2,114,000	0	2,100,000	0	2,100,000	99.34 %	14,000
007740. Penginapan Gol III	1,460,000	0	0	438,000	438,000	30.00 %	1,022,000
007741. Transport Bandung-Jakarta	1,200,000	0	0	1,063,565	1,063,565	88.63 %	136,435
524113 Belanja Perjalanan Dinas Dalam Kota	4,500,000	0	1,500,000	3,000,000	4,500,000	100.00	0
001987. Transport Lokal	4,500,000	0	1,500,000	3,000,000	4,500,000	100.00	0
054.0D Pengujian Arsip yang akan di Restorasi/ di Reproduksi	143,944,000	0	132,166,039	11,559,180	143,725,219	99.85 %	218,781
521211 Belanja Bahan	22,500,000	0	16,658,775	5,634,000	22,292,775	99.08 %	207,225
001994. Rapat 25 ORG x 3 KALI	5,625,000	0	5,459,275	0	5,459,275	97.05 %	165,725
001996. Rapat	9,375,000	0	9,337,500	0	9,337,500	99.60 %	37,500
001998. Rapat 25 ORG x 4 KALI	7,500,000	0	1,862,000	5,634,000	7,496,000	99.95 %	4,000
521219 Belanja Barang Non Operasional Lainnya	6,000,000	0	6,000,000	0	6,000,000	100.00	0
001999. Baju Lab Katun	6,000,000	0	6,000,000	0	6,000,000	100.00	0
521252 Belanja Peralatan dan Mesin - Ekstrakomptabel	3,106,000	0	3,103,560	0	3,103,560	99.92 %	2,440
002000. Senter UV LED	600,000	0	599,400	0	599,400	99.90 %	600
002001. Senter 85 Lumens	754,000	0	752,580	0	752,580	99.81 %	1,420

\*Lock Pagu adalah jumlah pagu yang sedang dalam proses usulan revisi DIPA atau POK. Lock pagu akan hilang setelah usulan revisi DIPA/POK selesai menjadi DIPA.

\*SPM Koreksi dalam proses akan masuk sebagai realisasi akhir

## LAPORAN REALISASI SP2D TA 2023

Per Program; Kegiatan; Output; SubOutput; Komponen; SubKomponen; Akun; Item;

Periode Desember 2023

Kementerian : 087 ARSIP NASIONAL REPUBLIK INDONESIA

Unit Organisasi : 01 ARSIP NASIONAL

Satuan Kerja : 450448 ARSIP NASIONAL R I JAKARTA

Hal 22 dari 23

Uraian	Pagu Revisi	Lock Pagu	Realisasi TA 2023				SISA ANGGARAN
			Periode Lalu	Periode Ini	s.d. Periode	%	
002002. Air Quality Monitor dan Humidity	1,752,000	0	1,751,580	0	1,751,580	99.98 %	420
521811 Belanja Barang Persediaan Barang Konsumsi	31,138,000	0	25,203,704	5,925,180	31,128,884	99.97 %	9,116
002003. Leneta Card Form 2A Opacity Card	7,548,000	0	7,548,000	0	7,548,000	100.00	0
002004. Kuas 4 bulu halus	810,000	0	809,967	0	809,967	100.00	33
002005. Sarung tangan latex	600,000	0	599,999	0	599,999	100.00	1
002006. Spatula stainless 2 sisi	700,000	0	699,300	0	699,300	99.90 %	700
002008. Masker sekali pakai	950,000	0	949,050	0	949,050	99.90 %	950
002009. Meteran Hoehchstmess 150cm/60in	1,200,000	0	1,198,800	0	1,198,800	99.90 %	1,200
002010. PH Indikator Universal	900,000	0	899,988	0	899,988	100.00	12
002011. AD-Strip	12,500,000	0	12,498,600	0	12,498,600	99.99 %	1,400
007742. Wadah Rendam Arsip	1,990,000	0	0	1,989,120	1,989,120	99.96 %	880
007743. Alas Pembersih Arsip	1,960,000	0	0	1,958,040	1,958,040	99.90 %	1,960
007744. Pengering Arsip	1,980,000	0	0	1,978,020	1,978,020	99.90 %	1,980
522151 Belanja Jasa Profesi	3,800,000	0	3,800,000	0	3,800,000	100.00	0
002013. Narasumber Es II dan setingkat	2,000,000	0	2,000,000	0	2,000,000	100.00	0
002014. Narasumber Es III dan setingkat	1,800,000	0	1,800,000	0	1,800,000	100.00	0
524114 Belanja Perjalanan Dinas Paket Meeting Dalam Kota	77,400,000	0	77,400,000	0	77,400,000	100.00	0
002016. Paket Fullboard Es II di DKI Jakarta	2,694,000	0	2,694,000	0	2,694,000	100.00	0
002017. Paket Fullboard Es III ke bawah di DKI Jakarta	57,456,000	0	57,456,000	0	57,456,000	100.00	0
002018. Transport Konsinyering	3,750,000	0	3,750,000	0	3,750,000	100.00	0
002019. Uang Harian	13,500,000	0	13,500,000	0	13,500,000	100.00	0
054.0E Pembuktian Autentisitas Arsip Statis	214,101,000	0	168,671,404	45,000,000	213,671,404	99.80 %	429,596
521211 Belanja Bahan	32,832,000	0	32,402,474	0	32,402,474	98.69 %	429,526
002021. Rapat	3,750,000	0	3,694,600	0	3,694,600	98.52 %	55,400
002023. Rapat	3,750,000	0	3,676,503	0	3,676,503	98.04 %	73,497
002024. Penggandaan	957,000	0	956,571	0	956,571	99.96 %	429

\*Lock Pagu adalah jumlah pagu yang sedang dalam proses usulan revisi DIPA atau POK. Lock pagu akan hilang setelah usulan revisi DIPA/POK selesai menjadi DIPA.

\*SPM Koreksi dalam proses akan masuk sebagai realisasi akhir

## LAPORAN REALISASI SP2D TA 2023

Per Program; Kegiatan; Output; SubOutput; Komponen; SubKomponen; Akun; Item;

Periode Desember 2023

**Kementerian : 087 ARSIP NASIONAL REPUBLIK INDONESIA**

**Unit Organisasi : 01 ARSIP NASIONAL**

**Satuan Kerja : 450448 ARSIP NASIONAL R I JAKARTA**

Hal 23 dari 23

Uraian	Pagu Revisi	Lock Pagu	Realisasi TA 2023				SISA ANGGARAN
			Periode Lalu	Periode Ini	s.d. Periode	%	
002026. Rapat	11,250,000	0	11,083,000	0	11,083,000	98.52 %	167,000
002028. Rapat	13,125,000	0	12,991,800	0	12,991,800	98.99 %	133,200
521213 Belanja Honor Output Kegiatan	150,100,000	0	107,800,000	42,300,000	150,100,000	100.00	0
005746. Penanggung Jawab 1 ORG x 11 BLN	6,600,000	0	4,800,000	1,800,000	6,600,000	100.00	0
005747. Ketua 1 ORG x 11 BLN	5,500,000	0	4,000,000	1,500,000	5,500,000	100.00	0
005748. Sekretaris 1 ORG x 11 BLN	5,500,000	0	4,000,000	1,500,000	5,500,000	100.00	0
005749. Anggota	110,000,000	0	75,000,000	35,000,000	110,000,000	100.00	0
006901. Anggota	22,500,000	0	20,000,000	2,500,000	22,500,000	100.00	0
521219 Belanja Barang Non Operasional Lainnya	10,000,000	0	10,000,000	0	10,000,000	100.00	0
002035. Pengujian Pemandangan	10,000,000	0	10,000,000	0	10,000,000	100.00	0
521811 Belanja Barang Persediaan Barang Konsumsi	1,069,000	0	1,068,930	0	1,068,930	99.99 %	70
002036. UV Sterilization Pocket	1,069,000	0	1,068,930	0	1,068,930	99.99 %	70
522151 Belanja Jasa Profesi	15,600,000	0	12,900,000	2,700,000	15,600,000	100.00	0
002038. Narasumber Es III dan setingkat	5,400,000	0	2,700,000	2,700,000	5,400,000	100.00	0
002039. Narasumber Praktisi Khusus	10,200,000	0	10,200,000	0	10,200,000	100.00	0
524113 Belanja Perjalanan Dinas Dalam Kota	4,500,000	0	4,500,000	0	4,500,000	100.00	0
002040. Transport Lokal	4,500,000	0	4,500,000	0	4,500,000	100.00	0

\*Lock Pagu adalah jumlah pagu yang sedang dalam proses usulan revisi DIPA atau POK. Lock pagu akan hilang setelah usulan revisi DIPA/POK selesai menjadi DIPA.

\*SPM Koreksi dalam proses akan masuk sebagai realisasi akhir

## LAPORAN REALISASI SP2D TA 2023

Per Program; Kegiatan; Output; SubOutput; Komponen; SubKomponen; Akun; Item;

Periode Desember 2023

**Kementerian** : 087      **ARSIP NASIONAL REPUBLIK INDONESIA**  
**Unit Organisasi** : 01      **ARSIP NASIONAL**  
**Satuan Kerja** : 450448      **ARSIP NASIONAL R I JAKARTA**

Hal 1 dari 27

Uraian	Pagu Revisi	Lock Pagu	Realisasi TA 2023				SISA ANGGARAN
			Periode Lalu	Periode Ini	s.d. Periode	%	
<b>JUMLAH SELURUHNYA</b>	<b>3,336,191,000</b>	<b>0</b>	<b>2,852,235,656</b>	<b>378,091,367</b>	<b>3,230,327,023</b>	<b>96.83 %</b>	<b>105,863,977</b>
CN Program Penyelenggaraan Kearsipan Nasional	3,336,191,000	0	2,852,235,656	378,091,367	3,230,327,023	96.83 %	105,863,977
CN.3623 Pelayanan dan Pemanfaatan Arsip	3,336,191,000	0	2,852,235,656	378,091,367	3,230,327,023	96.83 %	105,863,977
BAA Pelayanan Publik kepada masyarakat	774,242,000	0	701,231,885	71,304,580	772,536,465	99.78 %	1,705,535
BAA.001 Pengguna Layanan Arsip Sebagai Memori Kolektif dan Jati Diri Bangsa	624,242,000	0	563,911,882	59,154,580	623,066,462	99.81 %	1,175,538
051 Layanan Arsip dan Bahan Pustaka	224,726,000	0	222,158,160	2,406,600	224,564,760	99.93 %	161,240
051.0A Layanan Arsip Statis	19,500,000	0	19,394,550	105,450	19,500,000	100.00	0
521211 Belanja Bahan	12,000,000	0	11,894,550	105,450	12,000,000	100.00	0
000440. Rapat Persiapan Entri Metadata Sarana Bantu Penemuan Arsip Statis	3,000,000	0	2,976,200	23,800	3,000,000	100.00	0
000441. Rapat Evaluasi QC Hasil Entri Metadata Sarana Bantu Penemuan Arsip Statis	4,500,000	0	4,449,500	50,500	4,500,000	100.00	0
000442. Rapat Evaluasi Entri Metadata Sarana Bantu Penemuan Arsip Statis	1,500,000	0	1,468,850	31,150	1,500,000	100.00	0
000443. Perawatan/ Penjilidan Kembali Sarana Bantu Penemuan Arsip Statis	3,000,000	0	3,000,000	0	3,000,000	100.00	0
521811 Belanja Barang Persediaan Barang Konsumsi	7,500,000	0	7,500,000	0	7,500,000	100.00	0
000444. Percetakan Brosur Sarana Bantu Penemuan Arsip Statis	1,500,000	0	1,500,000	0	1,500,000	100.00	0
000445. Percetakan Panduan Teknis Penelusuran dan Layanan Arsip	1,500,000	0	1,500,000	0	1,500,000	100.00	0
000446. Percetakan Brosur Bahan Pustaka	1,500,000	0	1,500,000	0	1,500,000	100.00	0
000447. Percetakan Panduan Teknis Penelusuran Bahan Pustaka	1,500,000	0	1,500,000	0	1,500,000	100.00	0
000448. Percetakan brosur Pusat Studi Arsip Pemberantasan Korupsi	1,500,000	0	1,500,000	0	1,500,000	100.00	0
051.0B Layanan Bahan Pustaka	7,500,000	0	7,316,300	183,700	7,500,000	100.00	0
521211 Belanja Bahan	7,500,000	0	7,316,300	183,700	7,500,000	100.00	0
000452. Rapat Persiapan Pengelolaan Buku	4,500,000	0	4,455,600	44,400	4,500,000	100.00	0
000453. Rapat Verifikasi Hasil Pengelolaan Buku	1,500,000	0	1,360,700	139,300	1,500,000	100.00	0
000454. Penjilidan Bahan Pustaka yang Direstorasi	1,500,000	0	1,500,000	0	1,500,000	100.00	0
051.0C Sinkronisasi dan Harmonisasi Layanan Arsip Statis dan Bahan	127,146,000	0	126,903,970	222,400	127,126,370	99.98 %	19,630

\*Lock Pagu adalah jumlah pagu yang sedang dalam proses usulan revisi DIPA atau POK. Lock pagu akan hilang setelah usulan revisi DIPA/POK selesai menjadi DIPA.

\*SPM Koreksi dalam proses akan masuk sebagai realisasi akhir

## LAPORAN REALISASI SP2D TA 2023

Per Program; Kegiatan; Output; SubOutput; Komponen; SubKomponen; Akun; Item;

Periode Desember 2023

Kementerian : 087 ARSIP NASIONAL REPUBLIK INDONESIA

Unit Organisasi : 01 ARSIP NASIONAL

Satuan Kerja : 450448 ARSIP NASIONAL R I JAKARTA

Hal 2 dari 27

Uraian	Pagu Revisi	Lock Pagu	Realisasi TA 2023				SISA ANGGARAN
			Periode Lalu	Periode Ini	s.d. Periode	%	
051.0C Pustaka (termasuk penguatan jejaring)	127,146,000	0			127,126,370	99.98 %	19,630
521211 Belanja Bahan	19,875,000	0	19,652,600	222,400	19,875,000	100.00	0
000460. Rapat penyusunan Sosialisasi Pusat Studi Arsip Pemberantasan Korupsi	1,500,000	0	1,500,000	0	1,500,000	100.00	0
000462. Rapat evaluasi Sosialisasi Pusat Studi Arsip Pemberantasan Korupsi	1,125,000	0	1,125,000	0	1,125,000	100.00	0
000464. Rapat persiapan Rakornas Sinkronisasi dan Harmonisasi Layanan Antar Lembaga Negara	2,250,000	0	2,250,000	0	2,250,000	100.00	0
000466. Rakornas Sinkronisasi dan Harmonisasi Layanan Antar Lembaga Negara	1,500,000	0	1,500,000	0	1,500,000	100.00	0
000470. Rapat persiapan Sosialisasi Pusat Studi Arsip Pemberantasan Korupsi(PSAPK)	1,500,000	0	1,500,000	0	1,500,000	100.00	0
006672. Rapat Pelaksanaan Seminar Pusat Studi Arsip Pemberantasan Korupsi hari kearsipan, hari anti korupsi sedunia, Hari Kemerdekaan, ha	3,000,000	0	2,850,000	150,000	3,000,000	100.00	0
006673. Rapat pelaksanaan pembuatan Video	2,250,000	0	2,216,400	33,600	2,250,000	100.00	0
006674. Rapat persiapan Seminar Pusat Studi Arsip Pemberantasan Korupsi hari kearsipan, hari anti korupsi sedunia, Hari Kemerdekaan, hari	4,500,000	0	4,461,200	38,800	4,500,000	100.00	0
006675. Rapat persiapan pembuatan Video	2,250,000	0	2,250,000	0	2,250,000	100.00	0
522151 Belanja Jasa Profesi	15,000,000	0	15,000,000	0	15,000,000	100.00	0
000474. Narasumber Praktisi Khusus atau yang disetarakan	2,800,000	0	2,800,000	0	2,800,000	100.00	0
000475. Narasumber esl II/ yang disetarakan	2,000,000	0	2,000,000	0	2,000,000	100.00	0
000477. Narasumber Praktisi Khusus atau yang disetarakan	1,700,000	0	1,700,000	0	1,700,000	100.00	0
000480. Narasumber Praktisi Khusus atau yang disetarakan	1,700,000	0	1,700,000	0	1,700,000	100.00	0
006017. Narasumber Praktisi Khusus atau yang disetarakan	6,800,000	0	6,800,000	0	6,800,000	100.00	0
522191 Belanja Jasa Lainnya	30,000,000	0	30,000,000	0	30,000,000	100.00	0
000483. Pembuatan Video visualisasi	30,000,000	0	30,000,000	0	30,000,000	100.00	0
524111 Belanja Perjalanan Dinas Biasa	9,111,000	0	9,091,370	0	9,091,370	99.78 %	19,630
007511. Uang Harian	1,260,000	0	1,260,000	0	1,260,000	100.00	0
007518. Tiket Jakarta- Yogyakarta	2,302,000	0	2,301,420	0	2,301,420	99.97 %	580
007519. Biaya Taxi Bandara PP	481,000	0	467,500	0	467,500	97.19 %	13,500

\*Lock Pagu adalah jumlah pagu yang sedang dalam proses usulan revisi DIPA atau POK. Lock pagu akan hilang setelah usulan revisi DIPA/POK selesai menjadi DIPA.

\*SPM Koreksi dalam proses akan masuk sebagai realisasi akhir

## LAPORAN REALISASI SP2D TA 2023

Per Program; Kegiatan; Output; SubOutput; Komponen; SubKomponen; Akun; Item;

Periode Desember 2023

Kementerian : 087 ARSIP NASIONAL REPUBLIK INDONESIA

Unit Organisasi : 01 ARSIP NASIONAL

Satuan Kerja : 450448 ARSIP NASIONAL R I JAKARTA

Hal 3 dari 27

Uraian	Pagu Revisi	Lock Pagu	Realisasi TA 2023				SISA ANGGARAN
			Periode Lalu	Periode Ini	s.d. Periode	%	
007521. Penginapan Golongan III (30%)	508,000	0	507,000	0	507,000	99.80 %	1,000
007815. Uang Harian	1,260,000	0	1,260,000	0	1,260,000	100.00	0
007816. Penginapan Golongan III	800,000	0	800,000	0	800,000	100.00	0
007817. Transport Jakarta- Yogyakarta (darat)	2,500,000	0	2,495,450	0	2,495,450	99.82 %	4,550
524113 Belanja Perjalanan Dinas Dalam Kota	6,000,000	0	6,000,000	0	6,000,000	100.00	0
000514. Transport Lokal ke Komisi Pemberantasan Korupsi	1,200,000	0	1,200,000	0	1,200,000	100.00	0
000515. Transport Lokal ke Museum Macan	1,200,000	0	1,200,000	0	1,200,000	100.00	0
000516. Transport Lokal ke Lembaga Kebijakan Pengadaan Barang/Jasa Pemerintah	1,200,000	0	1,200,000	0	1,200,000	100.00	0
000517. Transport Lokal ke Museum Nasional	1,200,000	0	1,200,000	0	1,200,000	100.00	0
000518. Transport Lokal ke Kementerian Sosial Republik Indonesia	1,200,000	0	1,200,000	0	1,200,000	100.00	0
524114 Belanja Perjalanan Dinas Paket Meeting Dalam Kota	47,160,000	0	47,160,000	0	47,160,000	100.00	0
000520. Transport peserta fullday	2,850,000	0	2,850,000	0	2,850,000	100.00	0
000522. Paket fullday Eselon III kebawah atau yang disetarakan	8,600,000	0	8,600,000	0	8,600,000	100.00	0
000523. Uang harian peserta	2,470,000	0	2,470,000	0	2,470,000	100.00	0
000526. Paket fullboard Eselon I dan II atau yang disetarakan	5,388,000	0	5,388,000	0	5,388,000	100.00	0
000527. Paket fullboard Eselon III kebawah atau yang disetarakan	19,152,000	0	19,152,000	0	19,152,000	100.00	0
000528. Transport peserta fullboard	2,850,000	0	2,850,000	0	2,850,000	100.00	0
000529. Uang harian peserta	5,850,000	0	5,850,000	0	5,850,000	100.00	0
051.0E Penyusunan Konsepsi Standar Pelayanan Arsip Statis	70,580,000	0	68,543,340	1,895,050	70,438,390	99.80 %	141,610
521211 Belanja Bahan	21,000,000	0	18,963,340	1,895,050	20,858,390	99.33 %	141,610
000590. Rapat Persiapan Naskah Arsip Tertutup dan SOP Akses Arsip Tertutup	3,000,000	0	3,000,000	0	3,000,000	100.00	0
000591. Rapat Pembahasan Naskah Arsip Tertutup dan SOP Akses Arsip Tertutup	15,000,000	0	12,963,340	1,895,050	14,858,390	99.06 %	141,610
000592. Rapat Evaluasi Naskah Arsip Tertutup dan SOP Akses Arsip Tertutup	3,000,000	0	3,000,000	0	3,000,000	100.00	0
522151 Belanja Jasa Profesi	9,200,000	0	9,200,000	0	9,200,000	100.00	0

\*Lock Pagu adalah jumlah pagu yang sedang dalam proses usulan revisi DIPA atau POK. Lock pagu akan hilang setelah usulan revisi DIPA/POK selesai menjadi DIPA.

\*SPM Koreksi dalam proses akan masuk sebagai realisasi akhir

## LAPORAN REALISASI SP2D TA 2023

Per Program; Kegiatan; Output; SubOutput; Komponen; SubKomponen; Akun; Item;

Periode Desember 2023

Kementerian : 087 ARSIP NASIONAL REPUBLIK INDONESIA

Unit Organisasi : 01 ARSIP NASIONAL

Satuan Kerja : 450448 ARSIP NASIONAL R I JAKARTA

Hal 4 dari 27

Uraian	Pagu Revisi	Lock Pagu	Realisasi TA 2023				SISA ANGGARAN
			Periode Lalu	Periode Ini	s.d. Periode	%	
000604. Narasumber Eselon II/ yang disetarakan	4,000,000	0	4,000,000	0	4,000,000	100.00	0
000605. Narasumber Praktisi Khusus	5,200,000	0	5,200,000	0	5,200,000	100.00	0
524114 Belanja Perjalanan Dinas Paket Meeting Dalam Kota	40,380,000	0	40,380,000	0	40,380,000	100.00	0
007481. Paket fullboard Eselon I dan II atau yang disetarakan	4,020,000	0	4,020,000	0	4,020,000	100.00	0
007482. Paket fullboard Eselon III kebawah atau yang disetarakan	24,990,000	0	24,990,000	0	24,990,000	100.00	0
007483. Transport peserta fullboard	3,450,000	0	3,450,000	0	3,450,000	100.00	0
007484. Uang harian peserta 20 ORG x 2 HARI 4 ORG x 1 HARI	7,920,000	0	7,920,000	0	7,920,000	100.00	0
<b>052 Pelaksanaan Pameran Arsip Memori Kolektif dan Jati Diri Bangsa</b>	<b>288,792,000</b>	<b>0</b>	<b>249,696,922</b>	<b>38,947,980</b>	<b>288,644,902</b>	<b>99.95 %</b>	<b>147,098</b>
052.0B Pameran Virtual - ARSIP HARI INI (AHI)	79,300,000	0	72,145,802	7,147,980	79,293,782	99.99 %	6,218
521211 Belanja Bahan	16,500,000	0	15,545,802	947,980	16,493,782	99.96 %	6,218
000619. Rapat	7,500,000	0	7,500,000	0	7,500,000	100.00	0
000621. Rapat Pengolahan Data Hasil Penelusuran	7,500,000	0	7,500,000	0	7,500,000	100.00	0
007960. Rapat Evaluasi dan Pelaporan	1,500,000	0	545,802	947,980	1,493,782	99.59 %	6,218
521213 Belanja Honor Output Kegiatan	53,800,000	0	47,600,000	6,200,000	53,800,000	100.00	0
000627. Penanggungjawab	4,200,000	0	3,500,000	700,000	4,200,000	100.00	0
000628. Ketua	2,600,000	0	2,600,000	0	2,600,000	100.00	0
000629. Anggota 7 ORG x 6 BLN 13 ORG x 4 BLN	47,000,000	0	41,500,000	5,500,000	47,000,000	100.00	0
524113 Belanja Perjalanan Dinas Dalam Kota	9,000,000	0	9,000,000	0	9,000,000	100.00	0
000630. Transport ke Perpustakaan Nasional	9,000,000	0	9,000,000	0	9,000,000	100.00	0
052.0C Pameran Wawasan Kebangsaan	177,942,000	0	177,551,120	300,000	177,851,120	99.95 %	90,880
522191 Belanja Jasa Lainnya	100,160,000	0	100,072,000	0	100,072,000	99.91 %	88,000
000632. Spanduk	582,000	0	582,000	0	582,000	100.00	0
000633. Standing Banner	500,000	0	500,000	0	500,000	100.00	0
000634. Katalog pameran	7,500,000	0	7,500,000	0	7,500,000	100.00	0
000635. Konstruksi dan setting panel	24,990,000	0	24,990,000	0	24,990,000	100.00	0

\*Lock Pagu adalah jumlah pagu yang sedang dalam proses usulan revisi DIPA atau POK. Lock pagu akan hilang setelah usulan revisi DIPA/POK selesai menjadi DIPA.

\*SPM Koreksi dalam proses akan masuk sebagai realisasi akhir

## LAPORAN REALISASI SP2D TA 2023

Per Program; Kegiatan; Output; SubOutput; Komponen; SubKomponen; Akun; Item;

Periode Desember 2023

Kementerian : 087 ARSIP NASIONAL REPUBLIK INDONESIA

Unit Organisasi : 01 ARSIP NASIONAL

Satuan Kerja : 450448 ARSIP NASIONAL R I JAKARTA

Hal 5 dari 27

Uraian	Pagu Revisi	Lock Pagu	Realisasi TA 2023				SISA ANGGARAN
			Periode Lalu	Periode Ini	s.d. Periode	%	
000636. Kontruksi dan setting photobooth	3,988,000	0	3,900,000	0	3,900,000	97.79 %	88,000
000637. Vitrin multiplex dan acrylic	19,800,000	0	19,800,000	0	19,800,000	100.00	0
000638. Konstruksi dan standing caption	21,000,000	0	21,000,000	0	21,000,000	100.00	0
000639. Cetak panel	10,500,000	0	10,500,000	0	10,500,000	100.00	0
000640. Cetak Photobooth	1,500,000	0	1,500,000	0	1,500,000	100.00	0
000641. Cetak caption	2,800,000	0	2,800,000	0	2,800,000	100.00	0
000642. Mechanical electrical titik lampu	7,000,000	0	7,000,000	0	7,000,000	100.00	0
524111 Belanja Perjalanan Dinas Biasa	25,396,000	0	25,393,120	0	25,393,120	99.99 %	2,880
000644. Tiket Jakarta-Banyuwangi	11,672,000	0	11,669,120	0	11,669,120	99.98 %	2,880
000645. Biaya Taksi Bandara PP	1,904,000	0	1,904,000	0	1,904,000	100.00	0
000646. Uang Harian	2,280,000	0	2,280,000	0	2,280,000	100.00	0
000649. Penginapan Golongan IV	3,900,000	0	3,900,000	0	3,900,000	100.00	0
000650. Penginapan Golongan III	2,600,000	0	2,600,000	0	2,600,000	100.00	0
006847. Uang Harian	3,040,000	0	3,040,000	0	3,040,000	100.00	0
524113 Belanja Perjalanan Dinas Dalam Kota	4,050,000	0	3,750,000	300,000	4,050,000	100.00	0
007818. Transport ke DPR -persiapan dan pelaksanaan pameran hari museum indonesia	2,250,000	0	2,250,000	0	2,250,000	100.00	0
008035. Transport ke Universitas Islam Negeri Jakarta	1,800,000	0	1,500,000	300,000	1,800,000	100.00	0
524219 Belanja Perjalanan Dinas Lainnya - Luar Negeri	48,336,000	0	48,336,000	0	48,336,000	100.00	0
007820. Tiket Pesawat Ekonomi Jakarta - Pakistan PP	28,806,000	0	28,806,000	0	28,806,000	100.00	0
007821. Uang Harian Gol. D Pakistan ( 2ORG x 2 Hari x 225 )	13,950,000	0	13,950,000	0	13,950,000	100.00	0
007822. Uang Harian Gol. D 40% pakistan ( 2 ORG x 2 Hari x 90)	5,580,000	0	5,580,000	0	5,580,000	100.00	0
052.0D Pameran Anti Korupsi Kerjasama Arsip Nasional RI	31,550,000	0	0	31,500,000	31,500,000	99.84 %	50,000
521211 Belanja Bahan	8,950,000	0	0	8,900,000	8,900,000	99.44 %	50,000
008016. Rapat	750,000	0	0	750,000	750,000	100.00	0
008017. Souvenir	2,750,000	0	0	2,750,000	2,750,000	100.00	0

\*Lock Pagu adalah jumlah pagu yang sedang dalam proses usulan revisi DIPA atau POK. Lock pagu akan hilang setelah usulan revisi DIPA/POK selesai menjadi DIPA.

\*SPM Koreksi dalam proses akan masuk sebagai realisasi akhir



## LAPORAN REALISASI SP2D TA 2023

Per Program; Kegiatan; Output; SubOutput; Komponen; SubKomponen; Akun; Item;

Periode Desember 2023

Kementerian : 087 ARSIP NASIONAL REPUBLIK INDONESIA

Unit Organisasi : 01 ARSIP NASIONAL

Satuan Kerja : 450448 ARSIP NASIONAL R I JAKARTA

Hal 6 dari 27

Uraian	Pagu Revisi	Lock Pagu	Realisasi TA 2023				SISA ANGGARAN
			Periode Lalu	Periode Ini	s.d. Periode	%	
008019. Rapat Evaluasi	1,500,000	0	0	1,500,000	1,500,000	100.00	0
008020. Pencetakan Laporan	50,000	0	0	0	0	0.00 %	50,000
008216. Cetak Materi Pameran plyfoam (a1)	3,900,000	0	0	3,900,000	3,900,000	100.00	0
522141 Belanja Sewa	11,100,000	0	0	11,100,000	11,100,000	100.00	0
008228. Sewa Kontruksi panel	11,100,000	0	0	11,100,000	11,100,000	100.00	0
522151 Belanja Jasa Profesi	6,100,000	0	0	6,100,000	6,100,000	100.00	0
008029. Narasumber Eselon II/ yang disetarakan	1,000,000	0	0	1,000,000	1,000,000	100.00	0
008030. Narasumber Praktisi Khusus	3,400,000	0	0	3,400,000	3,400,000	100.00	0
008032. Narasumber Praktisi Khusus	1,700,000	0	0	1,700,000	1,700,000	100.00	0
524113 Belanja Perjalanan Dinas Dalam Kota	5,400,000	0	0	5,400,000	5,400,000	100.00	0
008026. Transport ke KPK	2,250,000	0	0	2,250,000	2,250,000	100.00	0
008027. Uang Harian ke KPK	3,150,000	0	0	3,150,000	3,150,000	100.00	0
<b>053 Penerbitan Naskah Sumber Arsip (Tematis, Citra Daerah, Tulisan Populer)</b>	<b>110,724,000</b>	<b>0</b>	<b>92,056,800</b>	<b>17,800,000</b>	<b>109,856,800</b>	<b>99.22 %</b>	<b>867,200</b>
053.0A Naskah Sumber Tematis (2 Tema: Meletusnya Gunung Berapi di Hindia Belanda dan Desa Ordonantie)	43,600,000	0	25,000,000	17,800,000	42,800,000	98.17 %	800,000
521211 Belanja Bahan	9,000,000	0	9,000,000	0	9,000,000	100.00	0
000652. Rapat	5,625,000	0	5,625,000	0	5,625,000	100.00	0
000654. Rapat	3,375,000	0	3,375,000	0	3,375,000	100.00	0
521811 Belanja Barang Persediaan Barang Konsumsi	11,700,000	0	0	11,700,000	11,700,000	100.00	0
000655. Pencetakan dummy buku	900,000	0	0	900,000	900,000	100.00	0
000656. Naskah Sumber untuk Perpustakaan Nasional	1,800,000	0	0	1,800,000	1,800,000	100.00	0
000657. Pencetakan dan penggandaan naskah sumber	9,000,000	0	0	9,000,000	9,000,000	100.00	0
522151 Belanja Jasa Profesi	19,300,000	0	12,400,000	6,100,000	18,500,000	95.85 %	800,000
000659. Narasumber Praktisi Khusus 2 ORG x 2 JAM x 2 KALI dan 1 ORG x 2 JAM x 1 KALI	12,400,000	0	12,400,000	0	12,400,000	100.00	0
000661. Narasumber Eselon I/ yang disetarakan	2,800,000	0	0	2,000,000	2,000,000	71.43 %	800,000
000662. Narasumber Praktisi Khusus	3,400,000	0	0	3,400,000	3,400,000	100.00	0

\*Lock Pagu adalah jumlah pagu yang sedang dalam proses usulan revisi DIPA atau POK. Lock pagu akan hilang setelah usulan revisi DIPA/POK selesai menjadi DIPA.

\*SPM Koreksi dalam proses akan masuk sebagai realisasi akhir

## LAPORAN REALISASI SP2D TA 2023

Per Program; Kegiatan; Output; SubOutput; Komponen; SubKomponen; Akun; Item;

Periode Desember 2023

Kementerian : 087 ARSIP NASIONAL REPUBLIK INDONESIA

Unit Organisasi : 01 ARSIP NASIONAL

Satuan Kerja : 450448 ARSIP NASIONAL R I JAKARTA

Hal 7 dari 27

Uraian	Pagu Revisi	Lock Pagu	Realisasi TA 2023				SISA ANGGARAN
			Periode Lalu	Periode Ini	s.d. Periode	%	
000663. Moderator	700,000	0	0	700,000	700,000	100.00	0
524113 Belanja Perjalanan Dinas Dalam Kota	3,600,000	0	3,600,000	0	3,600,000	100.00	0
000664. Transport ke Perpustakaan Nasional	3,600,000	0	3,600,000	0	3,600,000	100.00	0
053.0B Citra Daerah	62,124,000	0	62,106,800	0	62,106,800	99.97 %	17,200
521211 Belanja Bahan	8,550,000	0	8,550,000	0	8,550,000	100.00	0
000666. Rapat	2,250,000	0	2,250,000	0	2,250,000	100.00	0
000668. Rapat	2,250,000	0	2,250,000	0	2,250,000	100.00	0
000670. Penggandaan dan Penjilidan Naskah Dami	450,000	0	450,000	0	450,000	100.00	0
000671. Penggandaan dan Penjilidan Naskah Digital Printing	2,700,000	0	2,700,000	0	2,700,000	100.00	0
000672. Naskah Sumber untuk Perpustakaan Nasional	900,000	0	900,000	0	900,000	100.00	0
522151 Belanja Jasa Profesi	19,600,000	0	19,600,000	0	19,600,000	100.00	0
000674. Narasumber Praktisi yang disetarakan	10,600,000	0	10,600,000	0	10,600,000	100.00	0
000676. Narasumber Eselon I/ yang disetarakan	5,600,000	0	5,600,000	0	5,600,000	100.00	0
000677. Narasumber Praktisi yang disetarakan	3,400,000	0	3,400,000	0	3,400,000	100.00	0
524111 Belanja Perjalanan Dinas Biasa	26,324,000	0	26,306,800	0	26,306,800	99.93 %	17,200
000680. Penginapan Golongan IV Cimahi	1,420,000	0	1,405,800	0	1,405,800	99.00 %	14,200
000681. Penginapan Golongan III Cimahi	4,802,000	0	4,802,000	0	4,802,000	100.00	0
000702. Transportasi Jakarta- Cimahi	1,304,000	0	1,301,000	0	1,301,000	99.77 %	3,000
000705. Uang Harian Cimahi	8,600,000	0	8,600,000	0	8,600,000	100.00	0
000706. Uang Representatif Es. II Cimahi	400,000	0	400,000	0	400,000	100.00	0
000707. Penginapan Golongan IV - Es I Cimahi	3,178,000	0	3,178,000	0	3,178,000	100.00	0
007824. Transportasi Jakarta- Yogyakarta	2,500,000	0	2,500,000	0	2,500,000	100.00	0
007825. Uang Harian Yogyakarta	2,520,000	0	2,520,000	0	2,520,000	100.00	0
007826. Penginapan Golongan III	1,600,000	0	1,600,000	0	1,600,000	100.00	0
524113 Belanja Perjalanan Dinas Dalam Kota	7,650,000	0	7,650,000	0	7,650,000	100.00	0
000710. Transport ke Perpustakaan Nasional	5,400,000	0	5,400,000	0	5,400,000	100.00	0

\*Lock Pagu adalah jumlah pagu yang sedang dalam proses usulan revisi DIPA atau POK. Lock pagu akan hilang setelah usulan revisi DIPA/POK selesai menjadi DIPA.

\*SPM Koreksi dalam proses akan masuk sebagai realisasi akhir

## LAPORAN REALISASI SP2D TA 2023

Per Program; Kegiatan; Output; SubOutput; Komponen; SubKomponen; Akun; Item;

Periode Desember 2023

Kementerian : 087 ARSIP NASIONAL REPUBLIK INDONESIA

Unit Organisasi : 01 ARSIP NASIONAL

Satuan Kerja : 450448 ARSIP NASIONAL R I JAKARTA

Hal 8 dari 27

Uraian	Pagu Revisi	Lock Pagu	Realisasi TA 2023				SISA ANGGARAN
			Periode Lalu	Periode Ini	s.d. Periode	%	
007365. Transport ke Perpustakaan Nasional	2,250,000	0	2,250,000	0	2,250,000	100.00	0
053.0C Penulisan artikel populer	5,000,000	0	4,950,000	0	4,950,000	99.00 %	50,000
521211 Belanja Bahan	50,000	0	0	0	0	0.00 %	50,000
007832. Pita dan Ballpoint	50,000	0	0	0	0	0.00 %	50,000
521213 Belanja Honor Output Kegiatan	4,950,000	0	4,950,000	0	4,950,000	100.00	0
000717. Pembuat Artikel 4 ORG x 15 halaman DAN 1 ORG x 6 Halaman	4,950,000	0	4,950,000	0	4,950,000	100.00	0
BAA.002 Pengguna Layanan Arsip Statis Kepresidenan Yang Memafaatkan Arsip Sebagai Memori Kolektif Dan Jati Diri Bangsa	150,000,000	0	137,320,003	12,150,000	149,470,003	99.65 %	529,997
051 Penerbitan Naskah Sumber Tematis Presiden Sukarno dan Olahraga	20,940,000	0	8,392,660	12,147,000	20,539,660	98.09 %	400,340
051.0A TANPA SUB KOMPONEN	20,940,000	0	8,392,660	12,147,000	20,539,660	98.09 %	400,340
521211 Belanja Bahan	9,440,000	0	692,660	8,747,000	9,439,660	100.00	340
000384. Konsumsi Rapat penyusunan Naskah dan Pengolahan Data Penelusuran	1,125,000	0	692,660	432,000	1,124,660	99.97 %	340
000388. Pencetakan Naskah Sumber	8,000,000	0	0	8,000,000	8,000,000	100.00	0
008083. Konsumsi persiapan sosialisasi dan peluncuran Naskah Sumber	315,000	0	0	315,000	315,000	100.00	0
522151 Belanja Jasa Profesi	10,600,000	0	6,800,000	3,400,000	10,200,000	96.23 %	400,000
000391. Narasumber Praktisi Khusus	3,200,000	0	3,200,000	0	3,200,000	100.00	0
000394. Narasumber setara Eselon III	3,600,000	0	3,600,000	0	3,600,000	100.00	0
008084. Narasumber Esel II/ yang disetarakan	2,000,000	0	0	1,800,000	1,800,000	90.00 %	200,000
008085. Narasumber setara Eselon III	1,800,000	0	0	1,600,000	1,600,000	88.89 %	200,000
524113 Belanja Perjalanan Dinas Dalam Kota	900,000	0	900,000	0	900,000	100.00	0
000396. Transport ke Perpustakaan Nasional dalam rangka Penelusuran Referensi	600,000	0	600,000	0	600,000	100.00	0
000398. Transport ke Ruang Layanan Arsip ANRI Ampera dalam rangka Penelusuran Arsip dan Referensi	300,000	0	300,000	0	300,000	100.00	0
052 Pelaksanaan Pameran Arsip Statis Kepresidenan	129,060,000	0	128,927,343	3,000	128,930,343	99.90 %	129,657
052.0A Pameran Tetap	115,060,000	0	114,953,692	3,000	114,956,692	99.91 %	103,308
521211 Belanja Bahan	29,407,000	0	29,327,072	3,000	29,330,072	99.74 %	76,928
000403. Konsumsi Rapat Persiapan	1,125,000	0	1,125,000	0	1,125,000	100.00	0

\*Lock Pagu adalah jumlah pagu yang sedang dalam proses usulan revisi DIPA atau POK. Lock pagu akan hilang setelah usulan revisi DIPA/POK selesai menjadi DIPA.

\*SPM Koreksi dalam proses akan masuk sebagai realisasi akhir

## LAPORAN REALISASI SP2D TA 2023

Per Program; Kegiatan; Output; SubOutput; Komponen; SubKomponen; Akun; Item;

Periode Desember 2023

**Kementerian : 087 ARSIP NASIONAL REPUBLIK INDONESIA**

**Unit Organisasi : 01 ARSIP NASIONAL**

**Satuan Kerja : 450448 ARSIP NASIONAL R I JAKARTA**

Hal 9 dari 27

Uraian	Pagu Revisi	Lock Pagu	Realisasi TA 2023				SISA ANGGARAN
			Periode Lalu	Periode Ini	s.d. Periode	%	
000404. Konsumsi Rapat Sosialisasi Pameran Arsip Statis Kepresidenan ke Sekolah di Jakarta	7,650,000	0	7,602,072	3,000	7,605,072	99.41 %	44,928
006974. Exhibition Kit	1,600,000	0	1,600,000	0	1,600,000	100.00	0
007312. Kit Pameran (tas, note, pen)	7,072,000	0	7,050,000	0	7,050,000	99.69 %	22,000
007313. Spanduk	710,000	0	700,000	0	700,000	98.59 %	10,000
007314. Konsumsi Rapat Pameran Indonesia-Meksiko	11,250,000	0	11,250,000	0	11,250,000	100.00	0
521213 Belanja Honor Output Kegiatan	4,750,000	0	4,750,000	0	4,750,000	100.00	0
007317. Penanggungjawab kegiatan	450,000	0	450,000	0	450,000	100.00	0
007318. Ketua kegiatan	400,000	0	400,000	0	400,000	100.00	0
007319. Anggota	3,900,000	0	3,900,000	0	3,900,000	100.00	0
522151 Belanja Jasa Profesi	4,700,000	0	4,700,000	0	4,700,000	100.00	0
000409. Narasumber setingkat Eselon II	3,000,000	0	3,000,000	0	3,000,000	100.00	0
000410. Narasumber Praktisi Khusus	1,700,000	0	1,700,000	0	1,700,000	100.00	0
524111 Belanja Perjalanan Dinas Biasa	40,824,000	0	40,797,620	0	40,797,620	99.94 %	26,380
000415. Tiket Pesawat Jakarta - Banyuwangi PP	9,540,000	0	9,533,154	0	9,533,154	99.93 %	6,846
000416. Penginapan Golongan IV, III, II	8,982,000	0	8,970,000	0	8,970,000	99.87 %	12,000
000418. Uang Harian	9,840,000	0	9,840,000	0	9,840,000	100.00	0
000419. Taksi Bandara Jakarta	2,364,000	0	2,363,999	0	2,363,999	100.00	1
005972. Tiket Pesawat Denpasar - Jakarta	6,798,000	0	6,790,467	0	6,790,467	99.89 %	7,533
005975. Taksi Bandara Banyuwangi (Kedatangan)	900,000	0	900,000	0	900,000	100.00	0
005976. Transportasi Darat Banyuwangi - Denpasar (Kepulangan)	2,400,000	0	2,400,000	0	2,400,000	100.00	0
524113 Belanja Perjalanan Dinas Dalam Kota	6,750,000	0	6,750,000	0	6,750,000	100.00	0
000421. Transport Lokal Studi Banding Pengelolaan Kunjungan ke Perpusnas dan Museum Nasional	900,000	0	900,000	0	900,000	100.00	0
000424. Transport Lokal ke Sekolah Negeri di Jakarta	600,000	0	600,000	0	600,000	100.00	0
007316. Transport Lokal Panitia pelaksana Pameran Indonesia-Meksiko	5,250,000	0	5,250,000	0	5,250,000	100.00	0
524114 Belanja Perjalanan Dinas Paket Meeting Dalam Kota	28,629,000	0	28,629,000	0	28,629,000	100.00	0

\*Lock Pagu adalah jumlah pagu yang sedang dalam proses usulan revisi DIPA atau POK. Lock pagu akan hilang setelah usulan revisi DIPA/POK selesai menjadi DIPA.

\*SPM Koreksi dalam proses akan masuk sebagai realisasi akhir

## LAPORAN REALISASI SP2D TA 2023

Per Program; Kegiatan; Output; SubOutput; Komponen; SubKomponen; Akun; Item;

Periode Desember 2023

**Kementerian** : 087 ARSIP NASIONAL REPUBLIK INDONESIA  
**Unit Organisasi** : 01 ARSIP NASIONAL  
**Satuan Kerja** : 450448 ARSIP NASIONAL R I JAKARTA

Hal 10 dari 27

Uraian	Pagu Revisi	Lock Pagu	Realisasi TA 2023				SISA ANGGARAN
			Periode Lalu	Periode Ini	s.d. Periode	%	
000427. Paket fullboard Eselon II	2,389,000	0	2,389,000	0	2,389,000	100.00	0
000428. Paket fullboard Praktisi dan Eselon III ke bawah	17,360,000	0	17,360,000	0	17,360,000	100.00	0
000429. Transport fullboard	2,400,000	0	2,400,000	0	2,400,000	100.00	0
000430. Uang harian	6,480,000	0	6,480,000	0	6,480,000	100.00	0
052.0B Pameran Virtual Tematis	14,000,000	0	13,973,651	0	13,973,651	99.81 %	26,349
521211 Belanja Bahan	7,200,000	0	7,173,651	0	7,173,651	99.63 %	26,349
000432. Konsumsi Rapat Penyusunan Rencana Teknis dan Story Line	1,125,000	0	1,099,364	0	1,099,364	97.72 %	25,636
000433. Konsumsi Rapat Pengolahan Data Hasil Penelusuran	1,125,000	0	1,125,000	0	1,125,000	100.00	0
000435. Konsumsi Rapat Panitia Pelaksana Tayangan Berseri Youtube Top Secret	3,375,000	0	3,375,000	0	3,375,000	100.00	0
000436. Konsumsi Rapat pembahasan konten publikasi di media sosial	1,575,000	0	1,574,287	0	1,574,287	99.95 %	713
522151 Belanja Jasa Profesi	6,800,000	0	6,800,000	0	6,800,000	100.00	0
000437. Narasumber Praktisi Khusus	6,800,000	0	6,800,000	0	6,800,000	100.00	0
<b>CDN OM Prasarana Bidang Pariwisata dan Kebudayaan</b>	<b>50,000,000</b>	<b>0</b>	<b>0</b>	<b>48,229,500</b>	<b>48,229,500</b>	<b>96.46 %</b>	<b>1,770,500</b>
<b>CDN.001 Pemeliharaan Ruang Layanan Arsip Statis</b>	<b>50,000,000</b>	<b>0</b>	<b>0</b>	<b>48,229,500</b>	<b>48,229,500</b>	<b>96.46 %</b>	<b>1,770,500</b>
<b>051 Revitalisasi Ruang Layanan Arsip Statis</b>	<b>50,000,000</b>	<b>0</b>	<b>0</b>	<b>48,229,500</b>	<b>48,229,500</b>	<b>96.46 %</b>	<b>1,770,500</b>
051.0A TANPA SUBKOMPONEN	50,000,000	0	0	48,229,500	48,229,500	96.46 %	1,770,500
522131 Belanja Jasa Konsultan	50,000,000	0	0	48,229,500	48,229,500	96.46 %	1,770,500
007959. Konsultan Redesain Tataruang/Interior Ruang Baca Arsip dan Perpustakaan	50,000,000	0	0	48,229,500	48,229,500	96.46 %	1,770,500
<b>FAA Kearsipan</b>	<b>2,511,949,000</b>	<b>0</b>	<b>2,151,003,771</b>	<b>258,557,287</b>	<b>2,409,561,058</b>	<b>95.92 %</b>	<b>102,387,942</b>
<b>FAA.001 Arsip yang direproduksi/Laminasi (PNBP)</b>	<b>344,848,000</b>	<b>0</b>	<b>151,506,050</b>	<b>93,275,050</b>	<b>244,781,100</b>	<b>70.98 %</b>	<b>100,066,900</b>
<b>051 Persiapan Penyelenggaraan Reproduksi dan Laminasi Arsip</b>	<b>150,220,000</b>	<b>0</b>	<b>46,123,000</b>	<b>11,000,000</b>	<b>57,123,000</b>	<b>38.03 %</b>	<b>93,097,000</b>
051.0A TANPA SUB KOMPONEN	150,220,000	0	46,123,000	11,000,000	57,123,000	38.03 %	93,097,000
521211 Belanja Bahan	148,120,000	0	46,123,000	11,000,000	57,123,000	38.57 %	90,997,000
000719. Sarung Tangan latex Steril	3,500,000	0	3,457,650	0	3,457,650	98.79 %	42,350
000720. Masker anti debu	3,000,000	0	2,963,700	0	2,963,700	98.79 %	36,300

\*Lock Pagu adalah jumlah pagu yang sedang dalam proses usulan revisi DIPA atau POK. Lock pagu akan hilang setelah usulan revisi DIPA/POK selesai menjadi DIPA.

\*SPM Koreksi dalam proses akan masuk sebagai realisasi akhir

## LAPORAN REALISASI SP2D TA 2023

Per Program; Kegiatan; Output; SubOutput; Komponen; SubKomponen; Akun; Item;

Periode Desember 2023

**Kementerian** : 087 ARSIP NASIONAL REPUBLIK INDONESIA  
**Unit Organisasi** : 01 ARSIP NASIONAL  
**Satuan Kerja** : 450448 ARSIP NASIONAL R I JAKARTA

Hal 11 dari 27

Uraian	Pagu Revisi	Lock Pagu	Realisasi TA 2023				SISA ANGGARAN
			Periode Lalu	Periode Ini	s.d. Periode	%	
000721. YMCKO ribbon cartridge Evolis R5F002XXX	12,000,000	0	11,854,800	0	11,854,800	98.79 %	145,200
000722. Map Folio (Bahan Buffalo Skin No: 5002)	264,000	0	0	0	0	0.00 %	264,000
000724. Kertas Foto A4 Single Side	6,000,000	0	0	0	0	0.00 %	6,000,000
000725. Kertas Foto F4 Single Side	6,000,000	0	0	0	0	0.00 %	6,000,000
000726. Tinta Printer Warna 001 (Black, cyan, magenta, yellow)	2,500,000	0	0	0	0	0.00 %	2,500,000
000727. Toner Catridge Type 337 Black Laserjet	8,000,000	0	0	0	0	0.00 %	8,000,000
000729. Kertas HVS Folio 80 gram	4,950,000	0	4,895,100	0	4,895,100	98.89 %	54,900
000730. CD RW	650,000	0	0	0	0	0.00 %	650,000
000731. DVD/CD RW Case Single Pack	1,160,000	0	0	0	0	0.00 %	1,160,000
000732. DVD RW	600,000	0	0	0	0	0.00 %	600,000
000734. Kertas HVS A3 80 gram	600,000	0	0	0	0	0.00 %	600,000
000735. Tinta Printer 933XL warna (C,Y,M)	5,250,000	0	5,186,475	0	5,186,475	98.79 %	63,525
000736. Tinta Printer 932XL hitam (BK)	1,750,000	0	1,728,825	0	1,728,825	98.79 %	21,175
000737. Kertas HVS A4 80 gram	4,680,000	0	4,645,350	0	4,645,350	99.26 %	34,650
000738. Toner Catridge Type 35A Black Laserjet	16,710,000	0	0	0	0	0.00 %	16,710,000
000739. Toner Catridge Type 12A Black Laserjet	15,000,000	0	0	11,000,000	11,000,000	73.33 %	4,000,000
000740. Toner Catridge Type 79A Black Laserjet	20,250,000	0	0	0	0	0.00 %	20,250,000
000741. Tinta Printer Warna T673 (Black, cyan, magenta, yellow, light cyan, light magenta)	9,000,000	0	8,891,100	0	8,891,100	98.79 %	108,900
000742. Cetak faktur (peminjaman, penggandaan, dumas)	2,500,000	0	2,500,000	0	2,500,000	100.00	0
000743. Kertas Continous Form 9,5x11 3 Ply	5,856,000	0	0	0	0	0.00 %	5,856,000
007563. CD RW	70,000	0	0	0	0	0.00 %	70,000
007564. Kertas HVS A3 80 gram	200,000	0	0	0	0	0.00 %	200,000
007565. Tinta Printer 712XL warna (C,Y,M)	1,400,000	0	0	0	0	0.00 %	1,400,000
007566. Kertas Potter Roll 26inch	900,000	0	0	0	0	0.00 %	900,000
007567. Tinta Printer 712XL Hitam	700,000	0	0	0	0	0.00 %	700,000

\*Lock Pagu adalah jumlah pagu yang sedang dalam proses usulan revisi DIPA atau POK. Lock pagu akan hilang setelah usulan revisi DIPA/POK selesai menjadi DIPA.

\*SPM Koreksi dalam proses akan masuk sebagai realisasi akhir

## LAPORAN REALISASI SP2D TA 2023

Per Program; Kegiatan; Output; SubOutput; Komponen; SubKomponen; Akun; Item;

Periode Desember 2023

**Kementerian** : 087 ARSIP NASIONAL REPUBLIK INDONESIA  
**Unit Organisasi** : 01 ARSIP NASIONAL  
**Satuan Kerja** : 450448 ARSIP NASIONAL R I JAKARTA

Hal 12 dari 27

Uraian	Pagu Revisi	Lock Pagu	Realisasi TA 2023				SISA ANGGARAN
			Periode Lalu	Periode Ini	s.d. Periode	%	
007568. Tinta Printer HP 932XL hitam (BK)	350,000	0	0	0	0	0 0.00 %	350,000
007569. Kertas Foto A4 Single Side	1,800,000	0	0	0	0	0 0.00 %	1,800,000
007570. Kertas Foto F4 Single Side	1,800,000	0	0	0	0	0 0.00 %	1,800,000
007571. Tinta Printer Warna 001 (Black, cyan, magenta, yellow)	625,000	0	0	0	0	0 0.00 %	625,000
007572. Toner Catridge Type 337 Black Laserjet	1,000,000	0	0	0	0	0 0.00 %	1,000,000
007573. Kertas HVS Folio 80 gram	275,000	0	0	0	0	0 0.00 %	275,000
007574. Kertas HVS A4 80 gram	364,000	0	0	0	0	0 0.00 %	364,000
007575. Toner Catridge Type 35A Black Laserjet	1,114,000	0	0	0	0	0 0.00 %	1,114,000
007576. Toner Catridge Type 12A Black Laserjet	1,000,000	0	0	0	0	0 0.00 %	1,000,000
007577. Toner Catridge Type 79A Black Laserjet	1,350,000	0	0	0	0	0 0.00 %	1,350,000
007578. Tinta Printer Warna T673 (Black, cyan, magenta, yellow, light cyan, light magenta)	450,000	0	0	0	0	0 0.00 %	450,000
007579. Kertas Continuous Form 9,5x11 3 Ply	976,000	0	0	0	0	0 0.00 %	976,000
007580. Sarung Tangan latex Steril	250,000	0	0	0	0	0 0.00 %	250,000
007581. YMCKO ribbon cartridge Evolis R5F002XXX	3,000,000	0	0	0	0	0 0.00 %	3,000,000
007582. Map Folio (Bahan Buffalo Skin No: 5002)	176,000	0	0	0	0	0 0.00 %	176,000
007583. Ribbon Printer Epson LX300	100,000	0	0	0	0	0 0.00 %	100,000
521811 Belanja Barang Persediaan Barang Konsumsi	2,100,000	0	0	0	0	0 0.00 %	2,100,000
007584. Cetak Pembatas Buku	2,100,000	0	0	0	0	0 0.00 %	2,100,000
<b>052 Penyelenggaraan Reproduksi dan Laminasi Arsip</b>	<b>62,800,000</b>	<b>0</b>	<b>28,160,050</b>	<b>31,410,050</b>	<b>59,570,100</b>	<b>94.86 %</b>	<b>3,229,900</b>
052.0A TANPA SUB KOMPONEN	62,800,000	0	28,160,050	31,410,050	59,570,100	94.86 %	3,229,900
521211 Belanja Bahan	47,150,000	0	23,560,050	23,560,050	47,120,100	99.94 %	29,900
007489. Seminar Kit Temu Pengguna Layanan Arsip Statis	14,950,000	0	14,935,050	0	14,935,050	99.90 %	14,950
007490. Konsumsi Rapat Temu Pengguna Layanan Arsip Statis	8,625,000	0	8,625,000	0	8,625,000	100.00	0
007492. Seminar Kit Uji Publik Efektifitas Transformasi Digital Layanan Arsip Statis menuju wilayah Bebas Bersih Melayani (WBBM)	14,950,000	0	0	14,935,050	14,935,050	99.90 %	14,950

\*Lock Pagu adalah jumlah pagu yang sedang dalam proses usulan revisi DIPA atau POK. Lock pagu akan hilang setelah usulan revisi DIPA/POK selesai menjadi DIPA.

\*SPM Koreksi dalam proses akan masuk sebagai realisasi akhir

## LAPORAN REALISASI SP2D TA 2023

Per Program; Kegiatan; Output; SubOutput; Komponen; SubKomponen; Akun; Item;

Periode Desember 2023

Kementerian : 087 ARSIP NASIONAL REPUBLIK INDONESIA

Unit Organisasi : 01 ARSIP NASIONAL

Satuan Kerja : 450448 ARSIP NASIONAL R I JAKARTA

Hal 13 dari 27

Uraian	Pagu Revisi	Lock Pagu	Realisasi TA 2023				SISA ANGGARAN
			Periode Lalu	Periode Ini	s.d. Periode	%	
007493. Konsumsi Rapat Uji Publik Efektifitas Transformasi Digital Layanan Arsip Statis menuju wilayah Bebas Bersih Melayani (WBBM)	8,625,000	0	0	8,625,000	8,625,000	100.00	0
521213 Belanja Honor Output Kegiatan	3,250,000	0	0	3,250,000	3,250,000	100.00	0
007494. Penanggung Jawab	450,000	0	0	450,000	450,000	100.00	0
007495. Ketua	400,000	0	0	400,000	400,000	100.00	0
007496. Sekretaris	300,000	0	0	300,000	300,000	100.00	0
007497. Anggota	2,100,000	0	0	2,100,000	2,100,000	100.00	0
522151 Belanja Jasa Profesi	12,400,000	0	4,600,000	4,600,000	9,200,000	74.19 %	3,200,000
007498. Narasumber Praktisi	6,800,000	0	0	4,600,000	4,600,000	67.65 %	2,200,000
007499. Narasumber Pejabat Es.II/ yang disetarakan	5,600,000	0	4,600,000	0	4,600,000	82.14 %	1,000,000
<b>053 Evaluasi Penyelenggaraan Reproduksi dan Laminasi Arsip</b>	<b>131,828,000</b>	<b>0</b>	<b>77,223,000</b>	<b>50,865,000</b>	<b>128,088,000</b>	<b>97.16 %</b>	<b>3,740,000</b>
053.0A TANPA SUB KOMPONEN	73,028,000	0	72,728,000	0	72,728,000	99.59 %	300,000
524114 Belanja Perjalanan Dinas Paket Meeting Dalam Kota	73,028,000	0	72,728,000	0	72,728,000	99.59 %	300,000
000760. Paket Rapat Fullboard monitoring dan evaluasi PNPB esl II	4,508,000	0	4,508,000	0	4,508,000	100.00	0
000761. Paket Rapat Fullboard monitoring dan evaluasi PNPB esl III kebawah	49,320,000	0	49,320,000	0	49,320,000	100.00	0
000762. Uang Harian Fullboard	14,400,000	0	14,400,000	0	14,400,000	100.00	0
000763. Uang Transport Fullboard	4,800,000	0	4,500,000	0	4,500,000	93.75 %	300,000
053.0B Evaluasi Tarif PNPB pada Layanan Arsip Statis	58,800,000	0	4,495,000	50,865,000	55,360,000	94.15 %	3,440,000
521211 Belanja Bahan	9,000,000	0	1,125,000	7,875,000	9,000,000	100.00	0
007585. Rapat Persiapan Koordinasi Pembahasan Bahan Evaluasi Jenis dan tarif PP PNPB4	9,000,000	0	1,125,000	7,875,000	9,000,000	100.00	0
522151 Belanja Jasa Profesi	6,800,000	0	0	4,600,000	4,600,000	67.65 %	2,200,000
007586. Narasumber Praktisi	6,800,000	0	0	4,600,000	4,600,000	67.65 %	2,200,000
524111 Belanja Perjalanan Dinas Biasa	2,510,000	0	1,720,000	0	1,720,000	68.53 %	790,000
007587. Uang Harian Perjalanan Dinas ke unit PNPB Badan Informasi Geospasial Bogor	1,720,000	0	1,720,000	0	1,720,000	100.00	0
007588. Representatif Es. II Perjalanan Dinas ke unit PNPB Badan Informasi Geospasial Bogor	150,000	0	0	0	0	0.00 %	150,000

\*Lock Pagu adalah jumlah pagu yang sedang dalam proses usulan revisi DIPA atau POK. Lock pagu akan hilang setelah usulan revisi DIPA/POK selesai menjadi DIPA.

\*SPM Koreksi dalam proses akan masuk sebagai realisasi akhir



## LAPORAN REALISASI SP2D TA 2023

Per Program; Kegiatan; Output; SubOutput; Komponen; SubKomponen; Akun; Item;

Periode Desember 2023

**Kementerian** : 087 ARSIP NASIONAL REPUBLIK INDONESIA  
**Unit Organisasi** : 01 ARSIP NASIONAL  
**Satuan Kerja** : 450448 ARSIP NASIONAL R I JAKARTA

Hal 14 dari 27

Uraian	Pagu Revisi	Lock Pagu	Realisasi TA 2023				SISA ANGGARAN
			Periode Lalu	Periode Ini	s.d. Periode	%	
007589. Transport Jakarta-Bogor Perjalanan Dinas ke unit PNBP Badan Informasi Geospasial Bogor	640,000	0	0	0	0	0.00 %	640,000
524113 Belanja Perjalanan Dinas Dalam Kota	3,300,000	0	1,650,000	1,200,000	2,850,000	86.36 %	450,000
007591. Transport Lokal ke Kementerian Keuangan	600,000	0	0	600,000	600,000	100.00	0
007592. Transport Lokal ke Kantor Imigrasi Jakarta	600,000	0	600,000	0	600,000	100.00	0
007593. Transport Lokal ke Perpustakaan Nasional	600,000	0	0	600,000	600,000	100.00	0
007594. Transport Lokal ke TVRI	600,000	0	600,000	0	600,000	100.00	0
007595. Transport Lokal ke Badan Pusat Statistik	450,000	0	450,000	0	450,000	100.00	0
007596. Transport Lokal ke ANTARA	450,000	0	0	0	0	0.00 %	450,000
524114 Belanja Perjalanan Dinas Paket Meeting Dalam Kota	37,190,000	0	0	37,190,000	37,190,000	100.00	0
007598. Paket Rapat Fullboard Konsinyasi monitoring dan evaluasi PNBP Es.II	2,690,000	0	0	2,690,000	2,690,000	100.00	0
007599. Paket Rapat Fullboard Konsinyasi monitoring dan evaluasi PNBP Es.III	23,940,000	0	0	23,940,000	23,940,000	100.00	0
007600. Uang Harian Fullboard	7,200,000	0	0	7,200,000	7,200,000	100.00	0
007601. Uang Transport Konsinyasi	3,000,000	0	0	3,000,000	3,000,000	100.00	0
007602. Uang Harian Narasumber Fullboard	360,000	0	0	360,000	360,000	100.00	0
<b>FAA.002 Arsip Yang Ditetapkan sebagai Memori Kolektif Bangsa (MKB)</b>	<b>792,131,000</b>	<b>0</b>	<b>672,009,319</b>	<b>119,947,887</b>	<b>791,957,206</b>	<b>99.98 %</b>	<b>173,794</b>
<b>051 Persiapan</b>	<b>76,350,000</b>	<b>0</b>	<b>73,350,000</b>	<b>2,973,000</b>	<b>76,323,000</b>	<b>99.96 %</b>	<b>27,000</b>
051.0A Persiapan	76,350,000	0	73,350,000	2,973,000	76,323,000	99.96 %	27,000
521211 Belanja Bahan	14,250,000	0	11,250,000	2,973,000	14,223,000	99.81 %	27,000
000881. Rapat penyusunan rencana teknis	5,625,000	0	5,625,000	0	5,625,000	100.00	0
000882. Rapat persiapan pengumuman pembukaan pendaftaran nominasi arsip sebagai MKB	5,625,000	0	5,625,000	0	5,625,000	100.00	0
008110. Rapat persiapan pengumuman pembukaan pendaftaran nominasi arsip sebagai MKB	3,000,000	0	0	2,973,000	2,973,000	99.10 %	27,000
521213 Belanja Honor Output Kegiatan	62,100,000	0	62,100,000	0	62,100,000	100.00	0
000885. Ketua	3,600,000	0	3,600,000	0	3,600,000	100.00	0
000886. Anggota 19 ORG x 6 BLN 1 ORG x 3 BLN	58,500,000	0	58,500,000	0	58,500,000	100.00	0
<b>052 Bimbingan teknis</b>	<b>118,122,000</b>	<b>0</b>	<b>118,119,711</b>	<b>0</b>	<b>118,119,711</b>	<b>100.00</b>	<b>2,289</b>

\*Lock Pagu adalah jumlah pagu yang sedang dalam proses usulan revisi DIPA atau POK. Lock pagu akan hilang setelah usulan revisi DIPA/POK selesai menjadi DIPA.

\*SPM Koreksi dalam proses akan masuk sebagai realisasi akhir

## LAPORAN REALISASI SP2D TA 2023

Per Program; Kegiatan; Output; SubOutput; Komponen; SubKomponen; Akun; Item;

Periode Desember 2023

Kementerian : 087 ARSIP NASIONAL REPUBLIK INDONESIA

Unit Organisasi : 01 ARSIP NASIONAL

Satuan Kerja : 450448 ARSIP NASIONAL R I JAKARTA

Hal 15 dari 27

Uraian	Pagu Revisi	Lock Pagu	Realisasi TA 2023				SISA ANGGARAN
			Periode Lalu	Periode Ini	s.d. Periode	%	
052.0A Bimbingan Teknis	118,122,000	0	118,119,711	0	118,119,711	100.00	2,289
521211 Belanja Bahan	3,625,000	0	3,624,991	0	3,624,991	100.00	9
000889. Rapat Bimbingan Teknis Tata Cara Penominasian Arsip sebagai MKB	1,125,000	0	1,125,000	0	1,125,000	100.00	0
000891. Rapat di Manado	1,125,000	0	1,125,000	0	1,125,000	100.00	0
006171. Penggandaan dan Penjilidan	875,000	0	874,991	0	874,991	100.00	9
006172. Spanduk Bimbingan Teknis	500,000	0	500,000	0	500,000	100.00	0
522151 Belanja Jasa Profesi	20,400,000	0	20,400,000	0	20,400,000	100.00	0
000895. Narasumber Pakar / yang disetarakan	20,400,000	0	20,400,000	0	20,400,000	100.00	0
524111 Belanja Perjalanan Dinas Biasa	65,222,000	0	65,219,720	0	65,219,720	100.00	2,280
000900. Transportasi Darat Jakarta- Surabaya	8,004,000	0	8,002,320	0	8,002,320	99.98 %	1,680
000902. Uang Harian	4,920,000	0	4,920,000	0	4,920,000	100.00	0
000903. Uang Harian (3 ORG X 3 HARI ) dan ( 1 ORG x 2 HARI )	4,510,000	0	4,510,000	0	4,510,000	100.00	0
000904. Representatif Es I	600,000	0	600,000	0	600,000	100.00	0
000905. Representatif Es II	600,000	0	600,000	0	600,000	100.00	0
000906. Penginapan Es I	5,458,000	0	5,457,400	0	5,457,400	99.99 %	600
000908. Penginapan Es II	6,021,000	0	6,021,000	0	6,021,000	100.00	0
000909. Penginapan Gol IV	9,684,000	0	9,684,000	0	9,684,000	100.00	0
006173. Transportasi Jakarta- Surabaya	7,155,000	0	7,155,000	0	7,155,000	100.00	0
006175. Penginapan Gol III	7,200,000	0	7,200,000	0	7,200,000	100.00	0
006176. Uang Harian	9,840,000	0	9,840,000	0	9,840,000	100.00	0
006177. Uang Harian	1,230,000	0	1,230,000	0	1,230,000	100.00	0
524119 Belanja Perjalanan Dinas Paket Meeting Luar Kota	28,875,000	0	28,875,000	0	28,875,000	100.00	0
006178. SURABAYA - Bimbingan Teknis Tata Cara Penominasian Arsip sebagai MKB halfday EsI III ke bawah	15,125,000	0	15,125,000	0	15,125,000	100.00	0
006179. SURABAYA - Uang Harian Halfday	5,500,000	0	5,500,000	0	5,500,000	100.00	0
006180. SURABAYA - Uang Transport Halfday	8,250,000	0	8,250,000	0	8,250,000	100.00	0

\*Lock Pagu adalah jumlah pagu yang sedang dalam proses usulan revisi DIPA atau POK. Lock pagu akan hilang setelah usulan revisi DIPA/POK selesai menjadi DIPA.

\*SPM Koreksi dalam proses akan masuk sebagai realisasi akhir

## LAPORAN REALISASI SP2D TA 2023

Per Program; Kegiatan; Output; SubOutput; Komponen; SubKomponen; Akun; Item;

Periode Desember 2023

**Kementerian : 087 ARSIP NASIONAL REPUBLIK INDONESIA**

**Unit Organisasi : 01 ARSIP NASIONAL**

**Satuan Kerja : 450448 ARSIP NASIONAL R I JAKARTA**

Hal 16 dari 27

Uraian	Pagu Revisi	Lock Pagu	Realisasi TA 2023				SISA ANGGARAN
			Periode Lalu	Periode Ini	s.d. Periode	%	
053 Verifikasi	193,652,000	0	193,623,126	0	193,623,126	99.99 %	28,874
053.0A TANPA SUB KOMPONEN	193,652,000	0	193,623,126	0	193,623,126	99.99 %	28,874
521211 Belanja Bahan	5,625,000	0	5,625,000	0	5,625,000	100.00	0
000922. Rapat verifikasi berkas dan substansi	5,625,000	0	5,625,000	0	5,625,000	100.00	0
522151 Belanja Jasa Profesi	51,000,000	0	51,000,000	0	51,000,000	100.00	0
000924. Narasumber Pakar / yang disetarakan	51,000,000	0	51,000,000	0	51,000,000	100.00	0
524111 Belanja Perjalanan Dinas Biasa	137,027,000	0	136,998,126	0	136,998,126	99.98 %	28,874
000927. Transportasi Jakarta - Surabaya	6,448,000	0	6,444,640	0	6,444,640	99.95 %	3,360
000930. Uang Harian SURABAYA 3 ORG x 3 HARI dan 1 ORG x 2 HARI	4,510,000	0	4,510,000	0	4,510,000	100.00	0
000931. Uang Representatif SURABAYA	450,000	0	450,000	0	450,000	100.00	0
000932. Penginapan Golongan Es.II SURABAYA	2,160,000	0	2,160,000	0	2,160,000	100.00	0
000933. Penginapan Golongan IV SURABAYA	4,680,000	0	4,680,000	0	4,680,000	100.00	0
000944. Transportasi Jakarta - Semarang	7,164,000	0	7,160,920	0	7,160,920	99.96 %	3,080
000946. Taksi Bandara SEMARANG	424,000	0	423,000	0	423,000	99.76 %	1,000
000948. Uang Harian SEMARANG 4 ORG x 3 HARI dan 1 ORG x 2 HARI	5,180,000	0	5,180,000	0	5,180,000	100.00	0
000950. Penginapan Golongan Es.II SEMARANG	671,000	0	670,400	0	670,400	99.91 %	600
000951. Penginapan Golongan IV SEMARANG	6,144,000	0	6,144,000	0	6,144,000	100.00	0
000953. Transportasi Jakarta- Padang	11,612,000	0	11,609,200	0	11,609,200	99.98 %	2,800
000954. Taksi Bandara Padang	2,000,000	0	2,000,000	0	2,000,000	100.00	0
000955. Uang Harian Padang 3 ORG x 3 HARI dan 1 ORG x 2 HARI	4,180,000	0	4,180,000	0	4,180,000	100.00	0
000959. Penginapan Golongan IV Padang	6,474,000	0	6,470,600	0	6,470,600	99.95 %	3,400
006715. Transportasi Jakarta - SOLO ES.I	7,558,000	0	7,557,900	0	7,557,900	100.00	100
006716. Transportasi Jakarta - SOLO ES.II dibawah	9,984,000	0	9,979,866	0	9,979,866	99.96 %	4,134
006718. Uang Harian SOLO 5 ORG x 3 HARI dan 1 ORG x 2 HARI	6,290,000	0	6,290,000	0	6,290,000	100.00	0
006719. Uang Representati Es. I SOLO	450,000	0	450,000	0	450,000	100.00	0

\*Lock Pagu adalah jumlah pagu yang sedang dalam proses usulan revisi DIPA atau POK. Lock pagu akan hilang setelah usulan revisi DIPA/POK selesai menjadi DIPA.

\*SPM Koreksi dalam proses akan masuk sebagai realisasi akhir

## LAPORAN REALISASI SP2D TA 2023

Per Program; Kegiatan; Output; SubOutput; Komponen; SubKomponen; Akun; Item;

Periode Desember 2023

**Kementerian** : 087 ARSIP NASIONAL REPUBLIK INDONESIA  
**Unit Organisasi** : 01 ARSIP NASIONAL  
**Satuan Kerja** : 450448 ARSIP NASIONAL R I JAKARTA

Hal 17 dari 27

Uraian	Pagu Revisi	Lock Pagu	Realisasi TA 2023				SISA ANGGARAN
			Periode Lalu	Periode Ini	s.d. Periode	%	
006720. Penginapan Golongan Es.I SOLO	3,200,000	0	3,200,000	0	3,200,000	100.00	0
006721. Penginapan Golongan IV SOLO	3,400,000	0	3,400,000	0	3,400,000	100.00	0
006722. Penginapan Golongan III SOLO	3,600,000	0	3,600,000	0	3,600,000	100.00	0
006724. Transportasi Jakarta- Tj. Pandan	7,692,000	0	7,690,000	0	7,690,000	99.97 %	2,000
006725. Taksi Bandara KAB. BELITUNG	1,296,000	0	1,296,000	0	1,296,000	100.00	0
006726. Uang Harian KAB. BELITUNG 2 ORG x 3 HARI dan 2 ORG x 2 HARI	4,100,000	0	4,100,000	0	4,100,000	100.00	0
006727. Uang Representatif KAB. BELITUNG	450,000	0	450,000	0	450,000	100.00	0
006728. Penginapan Golongan Es.II KAB. BELITUNG	3,600,000	0	3,600,000	0	3,600,000	100.00	0
006729. Penginapan Golongan IV KAB. BELITUNG	4,212,000	0	4,208,000	0	4,208,000	99.91 %	4,000
006731. Transportasi Jakarta -DIY	7,064,000	0	7,061,600	0	7,061,600	99.97 %	2,400
006732. Taksi Bandara DIY	562,000	0	562,000	0	562,000	100.00	0
006733. Uang Harian DIY 2 ORG x 3 HARI dan 2 ORG x 2 HARI	4,200,000	0	4,200,000	0	4,200,000	100.00	0
006736. Penginapan Golongan IV DIY	7,272,000	0	7,270,000	0	7,270,000	99.97 %	2,000
<b>054 Penilaian</b>	<b>211,507,000</b>	<b>0</b>	<b>157,252,000</b>	<b>54,150,000</b>	<b>211,402,000</b>	<b>99.95 %</b>	<b>105,000</b>
054.0B Penilaian Arsip Yang Ditetapkan sebagai Memori Kolektif Bangsa (MKB)	211,507,000	0	157,252,000	54,150,000	211,402,000	99.95 %	105,000
521211 Belanja Bahan	10,050,000	0	0	10,050,000	10,050,000	100.00	0
008119. Rapat Persiapan dan Presentasi Nominator MKB - Eselon I	3,975,000	0	0	3,975,000	3,975,000	100.00	0
008120. Rapat Persiapan dan Presentasi Nominator MKB	3,750,000	0	0	3,750,000	3,750,000	100.00	0
008121. Penggandaan dan Penjilidan Materi	2,150,000	0	0	2,150,000	2,150,000	100.00	0
008122. Map Plastik Kancing	175,000	0	0	175,000	175,000	100.00	0
522151 Belanja Jasa Profesi	102,000,000	0	57,800,000	44,100,000	101,900,000	99.90 %	100,000
000966. Narasumber Pakar/ yang disetarakan	20,400,000	0	20,400,000	0	20,400,000	100.00	0
000968. Narasumber Pakar/ yang disetarakan	37,400,000	0	37,400,000	0	37,400,000	100.00	0
008117. Rapat Presentasi Nominator-Narasumber Pakar/ yang disetarakan	20,400,000	0	0	20,400,000	20,400,000	100.00	0
008118. Sidang Dewan Pakar-Narasumber Pakar/ yang	23,800,000	0	0	23,700,000	23,700,000	99.58 %	100,000

\*Lock Pagu adalah jumlah pagu yang sedang dalam proses usulan revisi DIPA atau POK. Lock pagu akan hilang setelah usulan revisi DIPA/POK selesai menjadi DIPA.

\*SPM Koreksi dalam proses akan masuk sebagai realisasi akhir

## LAPORAN REALISASI SP2D TA 2023

Per Program; Kegiatan; Output; SubOutput; Komponen; SubKomponen; Akun; Item;

Periode Desember 2023

Kementerian : 087 ARSIP NASIONAL REPUBLIK INDONESIA

Unit Organisasi : 01 ARSIP NASIONAL

Satuan Kerja : 450448 ARSIP NASIONAL R I JAKARTA

Hal 18 dari 27

Uraian	Pagu Revisi	Lock Pagu	Realisasi TA 2023				SISA ANGGARAN
			Periode Lalu	Periode Ini	s.d. Periode	%	
disetarakan	23,800,000	0	0	23,700,000			100,000
524114 Belanja Perjalanan Dinas Paket Meeting Dalam Kota	99,457,000	0	99,452,000	0	99,452,000	99.99 %	5,000
000970. Uang Transport Fullboard	3,000,000	0	3,000,000	0	3,000,000	100.00	0
000971. Paket fullboard Eselon I dan II atau yang disetarakan	6,192,000	0	6,187,000	0	6,187,000	99.92 %	5,000
000972. Paket fullboard Eselon III kebawah atau yang disetarakan	29,925,000	0	29,925,000	0	29,925,000	100.00	0
000973. Uang Harian Fullboard	10,800,000	0	10,800,000	0	10,800,000	100.00	0
000974. Uang Transport Fullboard	3,600,000	0	3,600,000	0	3,600,000	100.00	0
000976. Paket fullboard Eselon I dan II atau yang disetarakan	5,388,000	0	5,388,000	0	5,388,000	100.00	0
000977. Paket fullboard Eselon III kebawah atau yang disetarakan	19,152,000	0	19,152,000	0	19,152,000	100.00	0
000978. Uang Harian Fullboard	7,200,000	0	7,200,000	0	7,200,000	100.00	0
007360. Paket fullday Eselon III kebawah atau yang disetarakan	8,600,000	0	8,600,000	0	8,600,000	100.00	0
007361. Transport peserta fullday	3,000,000	0	3,000,000	0	3,000,000	100.00	0
007362. Uang harian peserta fullday	2,600,000	0	2,600,000	0	2,600,000	100.00	0
<b>055 Penetapan</b>	<b>16,750,000</b>	<b>0</b>	<b>8,749,995</b>	<b>8,000,000</b>	<b>16,749,995</b>	<b>100.00</b>	<b>5</b>
055.0A TANPA SUB KOMPONEN	16,750,000	0	8,749,995	8,000,000	16,749,995	100.00	5
521211 Belanja Bahan	16,750,000	0	8,749,995	8,000,000	16,749,995	100.00	5
000979. Rapat Komite MKB	3,750,000	0	3,750,000	0	3,750,000	100.00	0
000980. Frame dan sertifikat	5,000,000	0	4,999,995	0	4,999,995	100.00	5
008108. Rapat Komite MKB Seminar Memory Kolektif Bangsa dan Penominasian MKB Periode Bulan Desember 2023	3,000,000	0	0	3,000,000	3,000,000	100.00	0
008109. Frame dan sertifikat Seminar Memory Kolektif Bangsa dan Penominasian MKB Periode Bulan Desember 2023	5,000,000	0	0	5,000,000	5,000,000	100.00	0
<b>056 Sosialisasi Pasca Penetapan</b>	<b>157,000,000</b>	<b>0</b>	<b>104,139,487</b>	<b>52,849,887</b>	<b>156,989,374</b>	<b>99.99 %</b>	<b>10,626</b>
056.0A TANPA SUB KOMPONEN	157,000,000	0	104,139,487	52,849,887	156,989,374	99.99 %	10,626
521211 Belanja Bahan	48,349,000	0	13,298,887	35,049,887	48,348,774	100.00	226

\*Lock Pagu adalah jumlah pagu yang sedang dalam proses usulan revisi DIPA atau POK. Lock pagu akan hilang setelah usulan revisi DIPA/POK selesai menjadi DIPA.

\*SPM Koreksi dalam proses akan masuk sebagai realisasi akhir

## LAPORAN REALISASI SP2D TA 2023

Per Program; Kegiatan; Output; SubOutput; Komponen; SubKomponen; Akun; Item;

Periode Desember 2023

Kementerian : 087 ARSIP NASIONAL REPUBLIK INDONESIA

Unit Organisasi : 01 ARSIP NASIONAL

Satuan Kerja : 450448 ARSIP NASIONAL R I JAKARTA

Hal 19 dari 27

Uraian	Pagu Revisi	Lock Pagu	Realisasi TA 2023				SISA ANGGARAN
			Periode Lalu	Periode Ini	s.d. Periode	%	
000981. Rapat persiapan dan uploading data ke subdomain MKB	11,250,000	0	11,250,000	0	11,250,000	100.00	0
000982. Banner	1,000,000	0	999,999	0	999,999	100.00	1
000983. Buku Tamu	200,000	0	200,000	0	200,000	100.00	0
000984. Spanduk presentasi dan verifikasi	849,000	0	848,888	0	848,888	99.99 %	112
008125. Konsumsi Seminar Undangan VIP	7,950,000	0	0	7,950,000	7,950,000	100.00	0
008126. Konsumsi Seminar Peserta	7,500,000	0	0	7,500,000	7,500,000	100.00	0
008176. Seminar Kit	19,600,000	0	0	19,599,887	19,599,887	100.00	113
522151 Belanja Jasa Profesi	48,400,000	0	30,600,000	17,800,000	48,400,000	100.00	0
000986. Narasumber Pakar / yang disetarakan	30,600,000	0	30,600,000	0	30,600,000	100.00	0
008128. Narasumber Pakar / yang disetarakan-Seminar Memory Kolektif Bangsa dan Penominasian MKB Periode Bulan Desember 2023	13,600,000	0	0	13,600,000	13,600,000	100.00	0
008129. Narasumber Eselon 1 / yang disetarakan-Seminar Memory Kolektif Bangsa dan Penominasian MKB Periode Bulan Desember 2023	4,200,000	0	0	4,200,000	4,200,000	100.00	0
524111 Belanja Perjalanan Dinas Biasa	60,251,000	0	60,240,600	0	60,240,600	99.98 %	10,400
000989. Transportasi Jakarta- Banyuwangi	5,348,000	0	5,348,000	0	5,348,000	100.00	0
000990. Taksi Banyuwangi	465,000	0	465,000	0	465,000	100.00	0
000991. Uang Harian	16,400,000	0	16,400,000	0	16,400,000	100.00	0
000992. Representatif Es	600,000	0	600,000	0	600,000	100.00	0
000993. Penginapan Golongan IV Es.II	3,900,000	0	3,900,000	0	3,900,000	100.00	0
000994. Penginapan Golongan IV	3,392,000	0	3,391,200	0	3,391,200	99.98 %	800
000995. Penginapan Golongan III	14,140,000	0	14,130,400	0	14,130,400	99.93 %	9,600
006740. Transportasi Jakarta- Banyuwangi	13,136,000	0	13,136,000	0	13,136,000	100.00	0
006741. Uang Harian1 ORG x 4 HARI 1 ORG x 3 HARI	2,870,000	0	2,870,000	0	2,870,000	100.00	0
<b>057 Monitoring dan Evaluasi</b>	<b>18,750,000</b>	<b>0</b>	<b>16,775,000</b>	<b>1,975,000</b>	<b>18,750,000</b>	<b>100.00</b>	<b>0</b>
057.0A TANPA SUB KOMPONEN	18,750,000	0	16,775,000	1,975,000	18,750,000	100.00	0
521211 Belanja Bahan	18,750,000	0	16,775,000	1,975,000	18,750,000	100.00	0

\*Lock Pagu adalah jumlah pagu yang sedang dalam proses usulan revisi DIPA atau POK. Lock pagu akan hilang setelah usulan revisi DIPA/POK selesai menjadi DIPA.

\*SPM Koreksi dalam proses akan masuk sebagai realisasi akhir

## LAPORAN REALISASI SP2D TA 2023

Per Program; Kegiatan; Output; SubOutput; Komponen; SubKomponen; Akun; Item;

Periode Desember 2023

**Kementerian** : 087 ARSIP NASIONAL REPUBLIK INDONESIA  
**Unit Organisasi** : 01 ARSIP NASIONAL  
**Satuan Kerja** : 450448 ARSIP NASIONAL R I JAKARTA

Hal 20 dari 27

Uraian	Pagu Revisi	Lock Pagu	Realisasi TA 2023				SISA ANGGARAN
			Periode Lalu	Periode Ini	s.d. Periode	%	
000997. Rapat	17,250,000	0	16,775,000	475,000	17,250,000	100.00	0
008131. Rapat- Evaluasi Penetapan MKB Periode Bulan Desember 2023	1,500,000	0	0	1,500,000	1,500,000	100.00	0
<b>FAA.003 Arsip Yang Dinominasikan sebagai Memory Of the World (MOW)</b>	<b>1,215,688,000</b>	<b>0</b>	<b>1,189,120,402</b>	<b>26,079,350</b>	<b>1,215,199,752</b>	<b>99.96 %</b>	<b>488,248</b>
<b>051 Persiapan Penominasian Arsip</b>	<b>25,375,000</b>	<b>0</b>	<b>25,375,000</b>	<b>0</b>	<b>25,375,000</b>	<b>100.00</b>	<b>0</b>
051.0A TANPA SUB KOMPONEN	25,375,000	0	25,375,000	0	25,375,000	100.00	0
521211 Belanja Bahan	9,375,000	0	9,375,000	0	9,375,000	100.00	0
000799. Rapat peyusunan Rencana Teknis	9,375,000	0	9,375,000	0	9,375,000	100.00	0
521213 Belanja Honor Output Kegiatan	16,000,000	0	16,000,000	0	16,000,000	100.00	0
000803. Anggota	16,000,000	0	16,000,000	0	16,000,000	100.00	0
<b>052 Identifikasi</b>	<b>440,982,000</b>	<b>0</b>	<b>440,754,850</b>	<b>0</b>	<b>440,754,850</b>	<b>99.95 %</b>	<b>227,150</b>
052.0B Identifikasi khazanah Arsip ASEAN dan Arsip Gender (Kartini)	4,525,000	0	4,525,000	0	4,525,000	100.00	0
521211 Belanja Bahan	1,125,000	0	1,125,000	0	1,125,000	100.00	0
000806. Rapat pembahasan Identifikasi Arsip ASEAN dan Arsip Gender (Kartini)	1,125,000	0	1,125,000	0	1,125,000	100.00	0
522151 Belanja Jasa Profesi	3,400,000	0	3,400,000	0	3,400,000	100.00	0
000808. Narasumber Pakar/ yang disetarakan	3,400,000	0	3,400,000	0	3,400,000	100.00	0
052.0C Melaksanakan penelusuran Arsip ASEAN dan Arsip Gender (Kartini)	426,782,000	0	426,554,850	0	426,554,850	99.95 %	227,150
521211 Belanja Bahan	7,500,000	0	7,500,000	0	7,500,000	100.00	0
000813. Rapat	7,500,000	0	7,500,000	0	7,500,000	100.00	0
524111 Belanja Perjalanan Dinas Biasa	42,162,000	0	42,154,260	0	42,154,260	99.98 %	7,740
000815. Transportasi Jakarta- Semarang	6,550,000	0	6,546,000	0	6,546,000	99.94 %	4,000
000816. Transportasi Semarang-Jepara-Rembang	3,000,000	0	3,000,000	0	3,000,000	100.00	0
000817. Taksi Bandara	632,000	0	630,000	0	630,000	99.68 %	2,000
000818. Uang Harian (3ORG x 3 HR) (6ORG x 2 HR)	7,770,000	0	7,770,000	0	7,770,000	100.00	0
000819. Representatif Es I (1 ORG X 3 HARI ) (1 ORG X 2 HARI )	1,000,000	0	1,000,000	0	1,000,000	100.00	0
000820. Penginapan Es I	7,938,000	0	7,938,000	0	7,938,000	100.00	0

\*Lock Pagu adalah jumlah pagu yang sedang dalam proses usulan revisi DIPA atau POK. Lock pagu akan hilang setelah usulan revisi DIPA/POK selesai menjadi DIPA.

\*SPM Koreksi dalam proses akan masuk sebagai realisasi akhir

## LAPORAN REALISASI SP2D TA 2023

Per Program; Kegiatan; Output; SubOutput; Komponen; SubKomponen; Akun; Item;

Periode Desember 2023

**Kementerian** : 087 ARSIP NASIONAL REPUBLIK INDONESIA  
**Unit Organisasi** : 01 ARSIP NASIONAL  
**Satuan Kerja** : 450448 ARSIP NASIONAL R I JAKARTA

Hal 21 dari 27

Uraian	Pagu Revisi	Lock Pagu	Realisasi TA 2023				SISA ANGGARAN
			Periode Lalu	Periode Ini	s.d. Periode	%	
000821. Penginapan Gol IV	4,096,000	0	4,096,000	0	4,096,000	100.00	0
000822. Penginapan Gol III	2,160,000	0	2,160,000	0	2,160,000	100.00	0
006355. Transportasi Jakarta- Semarang ES I	8,566,000	0	8,564,260	0	8,564,260	99.98 %	1,740
007263. Representatif Es II	450,000	0	450,000	0	450,000	100.00	0
524219 Belanja Perjalanan Dinas Lainnya - Luar Negeri	377,120,000	0	376,900,590	0	376,900,590	99.94 %	219,410
006326. Tiket Pesawat Ekonomi Jakarta - Amsterdam Dewan Pakar	82,546,000	0	82,546,000	0	82,546,000	100.00	0
006327. Uang Harian Gol. B Belanda Dewan Pakar	25,152,000	0	25,126,400	0	25,126,400	99.90 %	25,600
006328. Uang Harian Gol. B Belanda 40% Dewan Pakar	10,112,000	0	10,050,560	0	10,050,560	99.39 %	61,440
006330. Tiket Pesawat Ekonomi Jakarta - Amsterdam ES II	42,750,000	0	42,750,000	0	42,750,000	100.00	0
006331. Tiket Kereta Thalys Rotterdam - Paris ES II	2,836,000	0	2,835,415	0	2,835,415	99.98 %	585
006332. Tiket Pesawat Ekonomi Paris - Jakarta ES II	12,950,000	0	12,950,000	0	12,950,000	100.00	0
006333. Uang Harian Gol. B Belanda ES II	12,768,000	0	12,729,600	0	12,729,600	99.70 %	38,400
006334. Uang Harian Gol. B Belanda 40% ES II	2,560,000	0	2,545,920	0	2,545,920	99.45 %	14,080
006335. Uang Harian Gol. B Perancis ES II	14,208,000	0	14,198,400	0	14,198,400	99.93 %	9,600
006336. Uang Harian Gol. B 40% Perancis ES II	2,848,000	0	2,839,680	0	2,839,680	99.71 %	8,320
006338. Tiket Pesawat Ekonomi Jakarta - Amsterdam GOL IV	42,750,000	0	42,750,000	0	42,750,000	100.00	0
006339. Tiket Kereta Thalys Rotterdam - Paris GOL IV	2,836,000	0	2,835,415	0	2,835,415	99.98 %	585
006340. Tiket Pesawat Ekonomi Paris - Jakarta GOL IV	12,950,000	0	12,950,000	0	12,950,000	100.00	0
006341. Uang Harian Gol. C Belanda GOL IV	11,280,000	0	11,260,800	0	11,260,800	99.83 %	19,200
006342. Uang Harian Gol. C Belanda 40% GOL IV	2,256,000	0	2,252,160	0	2,252,160	99.83 %	3,840
006343. Uang Harian Gol. C Perancis GOL IV	12,640,000	0	12,637,800	0	12,637,800	99.98 %	2,200
006344. Uang Harian Gol. C 40% Perancis GOL IV	2,528,000	0	2,527,560	0	2,527,560	99.98 %	440
006347. Tiket Pesawat Ekonomi Jakarta - Amsterdam (Delegasi Non ANRI)	42,750,000	0	42,750,000	0	42,750,000	100.00	0
006348. Tiket Pesawat Ekonomi Amsterdam - Lisbon (Delegasi Non ANRI)	7,500,000	0	7,500,000	0	7,500,000	100.00	0
006349. Tiket Pesawat Ekonomi Lisbon - Jakarta	14,500,000	0	14,500,000	0	14,500,000	100.00	0

\*Lock Pagu adalah jumlah pagu yang sedang dalam proses usulan revisi DIPA atau POK. Lock pagu akan hilang setelah usulan revisi DIPA/POK selesai menjadi DIPA.

\*SPM Koreksi dalam proses akan masuk sebagai realisasi akhir



## LAPORAN REALISASI SP2D TA 2023

Per Program; Kegiatan; Output; SubOutput; Komponen; SubKomponen; Akun; Item;

Periode Desember 2023

**Kementerian** : 087 ARSIP NASIONAL REPUBLIK INDONESIA  
**Unit Organisasi** : 01 ARSIP NASIONAL  
**Satuan Kerja** : 450448 ARSIP NASIONAL R I JAKARTA

Hal 22 dari 27

Uraian	Pagu Revisi	Lock Pagu	Realisasi TA 2023				SISA ANGGARAN
			Periode Lalu	Periode Ini	s.d. Periode	%	
006351. Uang Harian Gol. B Belanda 40% ES II	2,640,000	0	2,640,000	0	2,640,000	100.00	0
006352. Uang Harian Gol. B Portugal (Delegasi Non ANRI)	11,712,000	0	11,689,200	0	11,689,200	99.81 %	22,800
006353. Uang Harian Gol. B 40% Perancis (Delegasi Non ANRI)	2,048,000	0	2,035,680	0	2,035,680	99.40 %	12,320
052.0D Melaksanakan Pendalaman signifikansi Arsip ASEAN dan Arsip Gender (Kartini)	9,675,000	0	9,675,000	0	9,675,000	100.00	0
521211 Belanja Bahan	1,875,000	0	1,875,000	0	1,875,000	100.00	0
000823. Rapat	1,875,000	0	1,875,000	0	1,875,000	100.00	0
522151 Belanja Jasa Profesi	5,100,000	0	5,100,000	0	5,100,000	100.00	0
000825. Narasumber Pakar/ yang disetarakan	5,100,000	0	5,100,000	0	5,100,000	100.00	0
524113 Belanja Perjalanan Dinas Dalam Kota	2,700,000	0	2,700,000	0	2,700,000	100.00	0
000827. Transport ke Perpustakaan Nasional	2,700,000	0	2,700,000	0	2,700,000	100.00	0
<b>053 Pengisian formulir dan kelengkapan dokumen</b>	<b>444,340,000</b>	<b>0</b>	<b>436,600,885</b>	<b>7,500,000</b>	<b>444,100,885</b>	<b>99.95 %</b>	<b>239,115</b>
053.0A FGD Penguatan Formulir Arsip ASEAN dan Arsip Gender (Kartini)	52,892,000	0	52,659,625	0	52,659,625	99.56 %	232,375
521211 Belanja Bahan	4,650,000	0	4,417,625	0	4,417,625	95.00 %	232,375
000829. Rapat pengisian formulir penominasian Arsip ASEAN dan Arsip Gender (Kartini)	1,500,000	0	1,267,625	0	1,267,625	84.51 %	232,375
000830. Rapat pembuatan visualisasi	3,150,000	0	3,150,000	0	3,150,000	100.00	0
522151 Belanja Jasa Profesi	27,200,000	0	27,200,000	0	27,200,000	100.00	0
000832. Narasumber Pakar/ yang disetarakan	27,200,000	0	27,200,000	0	27,200,000	100.00	0
524119 Belanja Perjalanan Dinas Paket Meeting Luar Kota	21,042,000	0	21,042,000	0	21,042,000	100.00	0
006366. Paket fullboard Eselon I dan II atau yang disetarakan	3,330,000	0	3,330,000	0	3,330,000	100.00	0
006367. Paket fullboard Eselon III kebawah atau yang disetarakan	10,686,000	0	10,686,000	0	10,686,000	100.00	0
006368. Uang Harian Fullboard	4,800,000	0	4,800,000	0	4,800,000	100.00	0
006369. Transport Fullboard (13 ORG)	2,226,000	0	2,226,000	0	2,226,000	100.00	0
053.0B Workshop Penominasian Arsip ASEAN sebagai MoWCAP	391,448,000	0	383,941,260	7,500,000	391,441,260	100.00	6,740
521211 Belanja Bahan	7,500,000	0	0	7,500,000	7,500,000	100.00	0
007502. Rapat Persiapan Workshop Penominasian Arsip	5,625,000	0	0	5,625,000	5,625,000	100.00	0

\*Lock Pagu adalah jumlah pagu yang sedang dalam proses usulan revisi DIPA atau POK. Lock pagu akan hilang setelah usulan revisi DIPA/POK selesai menjadi DIPA.

\*SPM Koreksi dalam proses akan masuk sebagai realisasi akhir

## LAPORAN REALISASI SP2D TA 2023

Per Program; Kegiatan; Output; SubOutput; Komponen; SubKomponen; Akun; Item;

Periode Desember 2023

Kementerian : 087 ARSIP NASIONAL REPUBLIK INDONESIA

Unit Organisasi : 01 ARSIP NASIONAL

Satuan Kerja : 450448 ARSIP NASIONAL R I JAKARTA

Hal 23 dari 27

Uraian	Pagu Revisi	Lock Pagu	Realisasi TA 2023				SISA ANGGARAN
			Periode Lalu	Periode Ini	s.d. Periode	%	
ASEAN sebagai MoWCAP	5,625,000	0	0	5,625,000			0
007503. Rapat Evaluasi Workshop Penominasian Arsip ASEAN sebagai MoWCAP	1,875,000	0	0	1,875,000	1,875,000	100.00	0
522151 Belanja Jasa Profesi	29,100,000	0	29,100,000	0	29,100,000	100.00	0
007146. Narasumber Es I/ yang disetarakan	3,300,000	0	3,300,000	0	3,300,000	100.00	0
007147. Narasumber Es II/ yang disetarakan	4,000,000	0	4,000,000	0	4,000,000	100.00	0
007148. Narasumber Pakar	20,400,000	0	20,400,000	0	20,400,000	100.00	0
007149. Moderator	1,400,000	0	1,400,000	0	1,400,000	100.00	0
522191 Belanja Jasa Lainnya	172,213,000	0	172,212,060	0	172,212,060	100.00	940
007141. Paket Jasa Penyelenggaraan Workshop Penominasian Arsip ASEAN sebagai MoWCAP	172,213,000	0	172,212,060	0	172,212,060	100.00	940
524111 Belanja Perjalanan Dinas Biasa	39,068,000	0	39,063,200	0	39,063,200	99.99 %	4,800
007155. Uang Harian Kedatangan	5,920,000	0	5,920,000	0	5,920,000	100.00	0
007264. Penginapan Gol III Kedatangan	2,750,000	0	2,750,000	0	2,750,000	100.00	0
007363. Penginapan Gol. IV (Undangan Daerah)	10,800,000	0	10,800,000	0	10,800,000	100.00	0
007364. Uang Harian (Undangan Daerah) (5 ORG X 3 HARI) (1 ORG X 2 HARI)	9,010,000	0	9,010,000	0	9,010,000	100.00	0
007366. Penginapan Gol III Kepulangan	2,200,000	0	2,200,000	0	2,200,000	100.00	0
007367. Penginapan Gol III 30% Kedatangan	648,000	0	646,200	0	646,200	99.72 %	1,800
007368. Penginapan Gol III 30% Kepulangan	1,080,000	0	1,077,000	0	1,077,000	99.72 %	3,000
007369. Uang Harian Kepulangan	6,660,000	0	6,660,000	0	6,660,000	100.00	0
524114 Belanja Perjalanan Dinas Paket Meeting Dalam Kota	132,666,000	0	132,666,000	0	132,666,000	100.00	0
007142. Paket fullboard Eselon I dan II atau yang disetarakan	16,164,000	0	16,164,000	0	16,164,000	100.00	0
007143. Paket fullboard Eselon III kebawah atau yang disetarakan	90,402,000	0	90,402,000	0	90,402,000	100.00	0
007144. Transport peserta fullboard	4,500,000	0	4,500,000	0	4,500,000	100.00	0
007145. Uang harian peserta	21,600,000	0	21,600,000	0	21,600,000	100.00	0
524219 Belanja Perjalanan Dinas Lainnya - Luar Negeri	10,901,000	0	10,900,000	0	10,900,000	99.99 %	1,000
007151. Narsum Vietnam - Tiket Pesawat Ekonomi Vietnam	6,000,000	0	6,000,000	0	6,000,000	100.00	0

\*Lock Pagu adalah jumlah pagu yang sedang dalam proses usulan revisi DIPA atau POK. Lock pagu akan hilang setelah usulan revisi DIPA/POK selesai menjadi DIPA.

\*SPM Koreksi dalam proses akan masuk sebagai realisasi akhir

## LAPORAN REALISASI SP2D TA 2023

Per Program; Kegiatan; Output; SubOutput; Komponen; SubKomponen; Akun; Item;

Periode Desember 2023

Kementerian : 087 ARSIP NASIONAL REPUBLIK INDONESIA

Unit Organisasi : 01 ARSIP NASIONAL

Satuan Kerja : 450448 ARSIP NASIONAL R I JAKARTA

Hal 24 dari 27

Uraian	Pagu Revisi	Lock Pagu	Realisasi TA 2023				SISA ANGGARAN
			Periode Lalu	Periode Ini	s.d. Periode	%	
(Hanoi) - Jakarta PP	6,000,000	0	6,000,000	0			0
007153. Tiket Pesawat Ekonomi Kamboja (Phnom Penh) - Jakarta PP	4,901,000	0	4,900,000	0	4,900,000	99.98 %	1,000
<b>054 Diseminasi</b>	<b>151,740,000</b>	<b>0</b>	<b>151,738,705</b>	<b>0</b>	<b>151,738,705</b>	<b>100.00</b>	<b>1,295</b>
054.0A Diseminasi Arsip yang dinominasikan sebagai MOW	42,550,000	0	42,549,705	0	42,549,705	100.00	295
521211 Belanja Bahan	28,750,000	0	28,749,705	0	28,749,705	100.00	295
000840. Brosur	12,500,000	0	12,499,710	0	12,499,710	100.00	290
000841. Rapat Pra penominasian	3,750,000	0	3,750,000	0	3,750,000	100.00	0
000843. Rapat Pasca Penetapan	3,750,000	0	3,750,000	0	3,750,000	100.00	0
000845. Rapat Webminar Arsip Pendirian ASEAN, Kartini dan peringatan pidato Sukarno serta KTT GNB I	1,875,000	0	1,875,000	0	1,875,000	100.00	0
000847. Rapat persiapan penyajian arsip pada laman MOW ID	1,875,000	0	1,875,000	0	1,875,000	100.00	0
000848. Booklet untuk promosi arsip MOW/ KTT GNB dan Sukarno	5,000,000	0	4,999,995	0	4,999,995	100.00	5
522151 Belanja Jasa Profesi	13,800,000	0	13,800,000	0	13,800,000	100.00	0
000850. Narasumber untuk webinar arsip yang telah ditetapkan sebagai MOW : Selebrasi KTT GNB I dan Sukarno	7,000,000	0	7,000,000	0	7,000,000	100.00	0
000852. Narasumber Pakar/ yang disetarakan	6,800,000	0	6,800,000	0	6,800,000	100.00	0
Talkshow Menjaga Warisan Dokumenter dan Lomba Poster Remaja Online terkait Warisan Dokumenter MOW Indonesia Tahun 2023	109,190,000	0	109,189,000	0	109,189,000	100.00	1,000
521211 Belanja Bahan	49,250,000	0	49,249,000	0	49,249,000	100.00	1,000
006653. Seminar Kit	33,000,000	0	33,000,000	0	33,000,000	100.00	0
006654. Backdrop	2,450,000	0	2,449,000	0	2,449,000	99.96 %	1,000
006655. Rapat	13,800,000	0	13,800,000	0	13,800,000	100.00	0
521213 Belanja Honor Output Kegiatan	6,250,000	0	6,250,000	0	6,250,000	100.00	0
006657. Penanggung Jawab	450,000	0	450,000	0	450,000	100.00	0
006658. Ketua	400,000	0	400,000	0	400,000	100.00	0
006659. Anggota	5,400,000	0	5,400,000	0	5,400,000	100.00	0
521219 Belanja Barang Non Operasional Lainnya	9,000,000	0	9,000,000	0	9,000,000	100.00	0

\*Lock Pagu adalah jumlah pagu yang sedang dalam proses usulan revisi DIPA atau POK. Lock pagu akan hilang setelah usulan revisi DIPA/POK selesai menjadi DIPA.

\*SPM Koreksi dalam proses akan masuk sebagai realisasi akhir

## LAPORAN REALISASI SP2D TA 2023

Per Program; Kegiatan; Output; SubOutput; Komponen; SubKomponen; Akun; Item;

Periode Desember 2023

Kementerian : 087 ARSIP NASIONAL REPUBLIK INDONESIA

Unit Organisasi : 01 ARSIP NASIONAL

Satuan Kerja : 450448 ARSIP NASIONAL R I JAKARTA

Hal 25 dari 27

Uraian	Pagu Revisi	Lock Pagu	Realisasi TA 2023				SISA ANGGARAN
			Periode Lalu	Periode Ini	s.d. Periode	%	
006661. Juara I	4,000,000	0	4,000,000	0	4,000,000	100.00	0
006662. Juara II	3,000,000	0	3,000,000	0	3,000,000	100.00	0
006663. Juara III	2,000,000	0	2,000,000	0	2,000,000	100.00	0
522151 Belanja Jasa Profesi	9,500,000	0	9,500,000	0	9,500,000	100.00	0
006668. Narasumber Pakar	8,500,000	0	8,500,000	0	8,500,000	100.00	0
006669. Narasumber Eselon II	1,000,000	0	1,000,000	0	1,000,000	100.00	0
524111 Belanja Perjalanan Dinas Biasa	1,890,000	0	1,890,000	0	1,890,000	100.00	0
006651. Transportasi Jakarta - Bandung	600,000	0	600,000	0	600,000	100.00	0
006652. Uang Harian Bandung	1,290,000	0	1,290,000	0	1,290,000	100.00	0
524119 Belanja Perjalanan Dinas Paket Meeting Luar Kota	33,300,000	0	33,300,000	0	33,300,000	100.00	0
006664. Paket fullboard Eselon I dan II atau yang disetarakan	8,880,000	0	8,880,000	0	8,880,000	100.00	0
006665. Paket fullboard Eselon III kebawah atau yang disetarakan	8,220,000	0	8,220,000	0	8,220,000	100.00	0
006666. Transport peserta fullboard	10,800,000	0	10,800,000	0	10,800,000	100.00	0
006667. Uang Harian Peserta	5,400,000	0	5,400,000	0	5,400,000	100.00	0
<b>055 Penominasian</b>	<b>6,746,000</b>	<b>0</b>	<b>6,400,998</b>	<b>327,350</b>	<b>6,728,348</b>	<b>99.74 %</b>	<b>17,652</b>
055.0A Penominasian	6,746,000	0	6,400,998	327,350	6,728,348	99.74 %	17,652
521211 Belanja Bahan	5,746,000	0	5,400,998	327,350	5,728,348	99.69 %	17,652
000858. Rapat	5,625,000	0	5,280,000	327,350	5,607,350	99.69 %	17,650
000859. Map	121,000	0	120,998	0	120,998	100.00	2
522151 Belanja Jasa Profesi	1,000,000	0	1,000,000	0	1,000,000	100.00	0
000860. Narasumber Eselon 2	1,000,000	0	1,000,000	0	1,000,000	100.00	0
<b>056 Sidang Komite MOW Indonesia</b>	<b>144,105,000</b>	<b>0</b>	<b>125,849,964</b>	<b>18,252,000</b>	<b>144,101,964</b>	<b>100.00</b>	<b>3,036</b>
056.0A TANPA SUB KOMPONEN	144,105,000	0	125,849,964	18,252,000	144,101,964	100.00	3,036
521211 Belanja Bahan	39,713,000	0	39,449,964	260,000	39,709,964	99.99 %	3,036
000866. Rapat	20,400,000	0	20,400,000	0	20,400,000	100.00	0

\*Lock Pagu adalah jumlah pagu yang sedang dalam proses usulan revisi DIPA atau POK. Lock pagu akan hilang setelah usulan revisi DIPA/POK selesai menjadi DIPA.

\*SPM Koreksi dalam proses akan masuk sebagai realisasi akhir

## LAPORAN REALISASI SP2D TA 2023

Per Program; Kegiatan; Output; SubOutput; Komponen; SubKomponen; Akun; Item;

Periode Desember 2023

Kementerian : 087 ARSIP NASIONAL REPUBLIK INDONESIA

Unit Organisasi : 01 ARSIP NASIONAL

Satuan Kerja : 450448 ARSIP NASIONAL R I JAKARTA

Hal 26 dari 27

Uraian	Pagu Revisi	Lock Pagu	Realisasi TA 2023				SISA ANGGARAN
			Periode Lalu	Periode Ini	s.d. Periode	%	
006323. Cinderamata Sidang Komite MoW Indonesia	8,250,000	0	8,249,964	0	8,249,964	100.00	36
007500. Frame dan Sertifikat Register arsip Pidato Sukarno, GNB I dan KAA sebagai MoW	1,803,000	0	1,800,000	0	1,800,000	99.83 %	3,000
007501. Booklet untuk promosi arsip Sukarno sebagai MoW	9,000,000	0	9,000,000	0	9,000,000	100.00	0
007839. Penggandaan dan Penjilidan Materi	260,000	0	0	260,000	260,000	100.00	0
522151 Belanja Jasa Profesi	85,800,000	0	78,900,000	6,900,000	85,800,000	100.00	0
000868. Narasumber Pakar/ yang disetarakan -Sidang Komite MOW Indonesia	13,600,000	0	13,600,000	0	13,600,000	100.00	0
000870. Narasumber Pakar/ yang disetarakan -Musyawarah Nasional Komite MOW Indonesia	47,600,000	0	47,600,000	0	47,600,000	100.00	0
007560. Narasumber Pakar/ yang disetarakan -Sidang Komite MOW Indonesia	17,000,000	0	10,700,000	6,300,000	17,000,000	100.00	0
007840. Narasumber Eselon I / yang disetarakan - Sidang Pleno Komite MOW Indonesia	4,200,000	0	3,600,000	600,000	4,200,000	100.00	0
007841. Narasumber Pakar/ yang disetarakan - Sidang Pleno Komite MOW Indonesia	3,400,000	0	3,400,000	0	3,400,000	100.00	0
524111 Belanja Perjalanan Dinas Biasa	9,592,000	0	0	9,592,000	9,592,000	100.00	0
008040. ACEH - Tiket Jakarta-Aceh	5,600,000	0	0	5,600,000	5,600,000	100.00	0
008041. ACEH - Taksi Bandara	600,000	0	0	600,000	600,000	100.00	0
008043. ACEH - Penginapan Gol.IV	1,232,000	0	0	1,232,000	1,232,000	100.00	0
008044. ACEH - Uang Harian	2,160,000	0	0	2,160,000	2,160,000	100.00	0
524113 Belanja Perjalanan Dinas Dalam Kota	9,000,000	0	7,500,000	1,500,000	9,000,000	100.00	0
006324. Transport Peserta Sidang Komite MoW Indonesia	7,500,000	0	7,500,000	0	7,500,000	100.00	0
008039. Transport Peserta Sidang Komite MoW Indonesia	1,500,000	0	0	1,500,000	1,500,000	100.00	0
057 Monitoring dan evaluasi	2,400,000	0	2,400,000	0	2,400,000	100.00	0
057.0A TANPA SUB KOMPONEN	2,400,000	0	2,400,000	0	2,400,000	100.00	0
521211 Belanja Bahan	2,400,000	0	2,400,000	0	2,400,000	100.00	0
000880. Rapat	2,400,000	0	2,400,000	0	2,400,000	100.00	0
FAA.004 Arsip Penanganan Pandemi Covid-19 di Indonesia yang di Dokumentasi dan di Publikasi	159,282,000	0	138,368,000	19,255,000	157,623,000	98.96 %	1,659,000
051 Persiapan Dokumentasi dan Publikasi Arsip Pandemi Covid19	20,897,000	0	19,992,000	775,000	20,767,000	99.38 %	130,000

\*Lock Pagu adalah jumlah pagu yang sedang dalam proses usulan revisi DIPA atau POK. Lock pagu akan hilang setelah usulan revisi DIPA/POK selesai menjadi DIPA.

\*SPM Koreksi dalam proses akan masuk sebagai realisasi akhir

## LAPORAN REALISASI SP2D TA 2023

Per Program; Kegiatan; Output; SubOutput; Komponen; SubKomponen; Akun; Item;

Periode Desember 2023

**Kementerian** : 087 ARSIP NASIONAL REPUBLIK INDONESIA

**Unit Organisasi** : 01 ARSIP NASIONAL

**Satuan Kerja** : 450448 ARSIP NASIONAL R I JAKARTA

Hal 27 dari 27

Uraian	Pagu Revisi	Lock Pagu	Realisasi TA 2023				SISA ANGGARAN
			Periode Lalu	Periode Ini	s.d. Periode	%	
051.0A Identifikasi data dan informasi hasil penyelamatan dan pengolahan arsip covid-19	3,000,000	0	2,212,000	775,000	2,987,000	99.57 %	13,000
521211 Belanja Bahan	3,000,000	0	2,212,000	775,000	2,987,000	99.57 %	13,000
000764. Rapat	3,000,000	0	2,212,000	775,000	2,987,000	99.57 %	13,000
051.0B Penyusunan data dan informasi pandemi covid-19	17,897,000	0	17,780,000	0	17,780,000	99.35 %	117,000
524114 Belanja Perjalanan Dinas Paket Meeting Dalam Kota	17,897,000	0	17,780,000	0	17,780,000	99.35 %	117,000
000765. Paket fullday Eselon I dan II	2,820,000	0	2,703,000	0	2,703,000	95.85 %	117,000
000766. Paket fullday Eselon III kebawah	8,227,000	0	8,227,000	0	8,227,000	100.00	0
000767. Transport peserta fullday	3,600,000	0	3,600,000	0	3,600,000	100.00	0
000768. Uang harian peserta	3,250,000	0	3,250,000	0	3,250,000	100.00	0
<b>052 Penyajian Dokumentasi dan Publikasi Arsip Pandemi Covid19</b>	<b>138,385,000</b>	<b>0</b>	<b>118,376,000</b>	<b>18,480,000</b>	<b>136,856,000</b>	<b>98.90 %</b>	<b>1,529,000</b>
052.0A Pelayanan Akses Informasi Online Arsip Covid-19 Terkoneksi Ke JIKN SIKN	20,000,000	0	0	18,480,000	18,480,000	92.40 %	1,520,000
522191 Belanja Jasa Lainnya	20,000,000	0	0	18,480,000	18,480,000	92.40 %	1,520,000
007849. Pembuatan metadata, input digital, verifikasi file arsip statis ( 3,000 arsip )	20,000,000	0	0	18,480,000	18,480,000	92.40 %	1,520,000
052.0B Pameran Arsip Pandemi Covid-19	118,385,000	0	118,376,000	0	118,376,000	99.99 %	9,000
522151 Belanja Jasa Profesi	3,400,000	0	3,400,000	0	3,400,000	100.00	0
006138. Narasumber Praktisi yang disetarakan	3,400,000	0	3,400,000	0	3,400,000	100.00	0
522191 Belanja Jasa Lainnya	113,185,000	0	113,176,000	0	113,176,000	99.99 %	9,000
008070. Jasa Pameran Arsip Covid-19	113,185,000	0	113,176,000	0	113,176,000	99.99 %	9,000
524113 Belanja Perjalanan Dinas Dalam Kota	1,800,000	0	1,800,000	0	1,800,000	100.00	0
000786. Transport ke Perpustakaan Nasional	1,800,000	0	1,800,000	0	1,800,000	100.00	0

\*Lock Pagu adalah jumlah pagu yang sedang dalam proses usulan revisi DIPA atau POK. Lock pagu akan hilang setelah usulan revisi DIPA/POK selesai menjadi DIPA.

\*SPM Koreksi dalam proses akan masuk sebagai realisasi akhir

## LAPORAN REALISASI SP2D TA 2023

Per Program; Kegiatan; Output; SubOutput; Komponen; SubKomponen; Akun;

Periode Desember 2023

**Kementerian** : 087      **ARSIP NASIONAL REPUBLIK INDONESIA**  
**Unit Organisasi** : 01      **ARSIP NASIONAL**  
**Satuan Kerja** : 681464      **BALAI ARSIP STATIS DAN TSUNAMI**

Hal 1 dari 6

Uraian	Pagu Revisi	Lock Pagu	Realisasi TA 2023				SISA ANGGARAN
			Periode Lalu	Periode Ini	s.d. Periode	%	
<b>JUMLAH SELURUHNYA</b>	<b>4,613,288,000</b>	<b>0</b>	<b>4,002,106,584</b>	<b>597,663,454</b>	<b>4,599,770,038</b>	<b>99.71 %</b>	<b>13,517,962</b>
CN Program Penyelenggaraan Kearsipan Nasional	493,556,000	0	378,913,519	111,548,000	490,461,519	99.37 %	3,094,481
CN.3620 Akuisisi Arsip Nasional	60,974,000	0	60,662,000	300,000	60,962,000	99.98 %	12,000
FAA Kearsipan	60,974,000	0	60,662,000	300,000	60,962,000	99.98 %	12,000
FAA.003 Arsip Statis Nasional yang Diselamatkan pada BAST	60,974,000	0	60,662,000	300,000	60,962,000	99.98 %	12,000
051 Penelaahan terhadap Target Pencipta Arsip	1,101,000	0	1,101,000	0	1,101,000	100.00	0
051.0A TANPA SUB KOMPONEN	1,101,000	0	1,101,000	0	1,101,000	100.00	0
521811 Belanja Barang Persediaan Barang Konsumsi	1,101,000	0	1,101,000	0	1,101,000	100.00	0
052 Pelaksanaan Akuisisi Arsip	59,123,000	0	59,111,000	0	59,111,000	99.98 %	12,000
052.0A Monitoring Arsip	26,710,000	0	26,710,000	0	26,710,000	100.00	0
524111 Belanja Perjalanan Dinas Biasa	26,710,000	0	26,710,000	0	26,710,000	100.00	0
052.0C Pendampingan Penataan Arsip	6,000,000	0	5,997,000	0	5,997,000	99.95 %	3,000
524113 Belanja Perjalanan Dinas Dalam Kota	6,000,000	0	5,997,000	0	5,997,000	99.95 %	3,000
052.0D Penilaian, Verifikasi dan Akuisisi Arsip	26,413,000	0	26,404,000	0	26,404,000	99.97 %	9,000
521811 Belanja Barang Persediaan Barang Konsumsi	8,413,000	0	8,411,000	0	8,411,000	99.98 %	2,000
524113 Belanja Perjalanan Dinas Dalam Kota	18,000,000	0	17,993,000	0	17,993,000	99.96 %	7,000
053 Monitoring dan evaluasi pelaksanaan akuisisi arsip	750,000	0	450,000	300,000	750,000	100.00	0
053.0A TANPA SUB KOMPONEN	750,000	0	450,000	300,000	750,000	100.00	0
521211 Belanja Bahan	750,000	0	450,000	300,000	750,000	100.00	0
CN.3623 Pelayanan dan Pemanfaatan Arsip	232,582,000	0	128,009,000	104,573,000	232,582,000	100.00	0
FAA Kearsipan	232,582,000	0	128,009,000	104,573,000	232,582,000	100.00	0
FAA.005 Arsip yang Dilayankan dan Dimanfaatkan di BAST	232,582,000	0	128,009,000	104,573,000	232,582,000	100.00	0
051 Arsip yang Dilayankan	5,471,000	0	5,444,000	27,000	5,471,000	100.00	0
051.0A TANPA SUB KOMPONEN	5,471,000	0	5,444,000	27,000	5,471,000	100.00	0
521811 Belanja Barang Persediaan Barang Konsumsi	5,471,000	0	5,444,000	27,000	5,471,000	100.00	0

\*Lock Pagu adalah jumlah pagu yang sedang dalam proses usulan revisi DIPA atau POK. Lock pagu akan hilang setelah usulan revisi DIPA/POK selesai menjadi DIPA.

\*SPM Koreksi dalam proses akan masuk sebagai realisasi akhir

## LAPORAN REALISASI SP2D TA 2023

Per Program; Kegiatan; Output; SubOutput; Komponen; SubKomponen; Akun;

Periode Desember 2023

Kementerian : 087 ARSIP NASIONAL REPUBLIK INDONESIA

Unit Organisasi : 01 ARSIP NASIONAL

Satuan Kerja : 681464 BALAI ARSIP STATIS DAN TSUNAMI

Hal 2 dari 6

Uraian	Pagu Revisi	Lock Pagu	Realisasi TA 2023				SISA ANGGARAN
			Periode Lalu	Periode Ini	s.d. Periode	%	
052 Arsip yang Dimanfaatkan	227,111,000	0	122,565,000	104,546,000	227,111,000	100.00	0
052.0A Pameran Kearsipan Pusat Studi Arsip Kebencanaan/Arsip Tsunami	114,354,000	0	112,788,000	1,566,000	114,354,000	100.00	0
521211 Belanja Bahan	15,716,000	0	14,900,000	816,000	15,716,000	100.00	0
522141 Belanja Sewa	1,223,000	0	1,223,000	0	1,223,000	100.00	0
523121 Belanja Pemeliharaan Peralatan dan Mesin	2,839,000	0	2,839,000	0	2,839,000	100.00	0
524111 Belanja Perjalanan Dinas Biasa	93,826,000	0	93,826,000	0	93,826,000	100.00	0
524113 Belanja Perjalanan Dinas Dalam Kota	750,000	0	0	750,000	750,000	100.00	0
052.0B Pameran Kearsipan dengan tema Rehabilitasi dan Rekonstruksi Loka Bina Karya/ Panti Asuhan	7,769,000	0	6,919,000	850,000	7,769,000	100.00	0
521211 Belanja Bahan	850,000	0	0	850,000	850,000	100.00	0
521811 Belanja Barang Persediaan Barang Konsumsi	3,319,000	0	3,319,000	0	3,319,000	100.00	0
524113 Belanja Perjalanan Dinas Dalam Kota	3,600,000	0	3,600,000	0	3,600,000	100.00	0
052.0C Pameran Kearsipan dengan tema Rehabilitasi dan Rekonstruksi Masjid/Meunasah	3,668,000	0	2,858,000	810,000	3,668,000	100.00	0
521211 Belanja Bahan	800,000	0	0	800,000	800,000	100.00	0
521811 Belanja Barang Persediaan Barang Konsumsi	2,868,000	0	2,858,000	10,000	2,868,000	100.00	0
052.0D Pameran Kearsipan dengan tema Eksistensi Perempuan Aceh	80,446,000	0	0	80,446,000	80,446,000	100.00	0
521211 Belanja Bahan	38,546,000	0	0	38,546,000	38,546,000	100.00	0
522141 Belanja Sewa	41,900,000	0	0	41,900,000	41,900,000	100.00	0
052.0E Penguatan Pusat Studi Arsip Kebencanaan/Arsip Tsunami	20,874,000	0	0	20,874,000	20,874,000	100.00	0
522151 Belanja Jasa Profesi	4,700,000	0	0	4,700,000	4,700,000	100.00	0
524114 Belanja Perjalanan Dinas Paket Meeting Dalam Kota	16,174,000	0	0	16,174,000	16,174,000	100.00	0
CN.3624 Pengolahan Arsip Nasional	100,000,000	0	95,384,520	2,050,000	97,434,520	97.43 %	2,565,480
FAA Kearsipan	100,000,000	0	95,384,520	2,050,000	97,434,520	97.43 %	2,565,480
FAA.014 Arsip Statis yang Diolah di BAST sebagai Sarana Temu Balik	100,000,000	0	95,384,520	2,050,000	97,434,520	97.43 %	2,565,480
051 Persiapan	2,630,000	0	2,380,000	0	2,380,000	90.49 %	250,000
051.0A TANPA SUB KOMPONEN	2,630,000	0	2,380,000	0	2,380,000	90.49 %	250,000

\*Lock Pagu adalah jumlah pagu yang sedang dalam proses usulan revisi DIPA atau POK. Lock pagu akan hilang setelah usulan revisi DIPA/POK selesai menjadi DIPA.

\*SPM Koreksi dalam proses akan masuk sebagai realisasi akhir



## LAPORAN REALISASI SP2D TA 2023

Per Program; Kegiatan; Output; SubOutput; Komponen; SubKomponen; Akun;

Periode Desember 2023

**Kementerian** : 087      **ARSIP NASIONAL REPUBLIK INDONESIA**  
**Unit Organisasi**    01      **ARSIP NASIONAL**  
**Satuan Kerja**      : 681464    **BALAI ARSIP STATIS DAN TSUNAMI**

Hal 3 dari 6

Uraian	Pagu Revisi	Lock Pagu	Realisasi TA 2023				SISA ANGGARAN
			Periode Lalu	Periode Ini	s.d. Periode	%	
521811 Belanja Barang Persediaan Barang Konsumsi	2,630,000	0	2,380,000	0	2,380,000	90.49 %	250,000
<b>052 Identifikasi Arsip</b>	<b>2,644,000</b>	<b>0</b>	<b>2,390,000</b>	<b>0</b>	<b>2,390,000</b>	<b>90.39 %</b>	<b>254,000</b>
052.0A TANPA SUB KOMPONEN	2,644,000	0	2,390,000	0	2,390,000	90.39 %	254,000
521811 Belanja Barang Persediaan Barang Konsumsi	2,644,000	0	2,390,000	0	2,390,000	90.39 %	254,000
<b>053 Rencana Teknis</b>	<b>298,000</b>	<b>0</b>	<b>294,000</b>	<b>0</b>	<b>294,000</b>	<b>98.66 %</b>	<b>4,000</b>
053.0A TANPA SUB KOMPONEN	298,000	0	294,000	0	294,000	98.66 %	4,000
521811 Belanja Barang Persediaan Barang Konsumsi	298,000	0	294,000	0	294,000	98.66 %	4,000
<b>054 Skema Sementara</b>	<b>1,786,000</b>	<b>0</b>	<b>1,511,000</b>	<b>0</b>	<b>1,511,000</b>	<b>84.60 %</b>	<b>275,000</b>
054.0A TANPA SUB KOMPONEN	1,786,000	0	1,511,000	0	1,511,000	84.60 %	275,000
521811 Belanja Barang Persediaan Barang Konsumsi	1,786,000	0	1,511,000	0	1,511,000	84.60 %	275,000
<b>055 Deskripsi Arsip</b>	<b>83,841,000</b>	<b>0</b>	<b>82,847,520</b>	<b>0</b>	<b>82,847,520</b>	<b>98.82 %</b>	<b>993,480</b>
055.0A TANPA SUB KOMPONEN	83,841,000	0	82,847,520	0	82,847,520	98.82 %	993,480
521811 Belanja Barang Persediaan Barang Konsumsi	75,235,000	0	74,248,000	0	74,248,000	98.69 %	987,000
524111 Belanja Perjalanan Dinas Biasa	8,606,000	0	8,599,520	0	8,599,520	99.92 %	6,480
<b>056 Skema Definitif</b>	<b>1,716,000</b>	<b>0</b>	<b>1,455,000</b>	<b>0</b>	<b>1,455,000</b>	<b>84.79 %</b>	<b>261,000</b>
056.0A TANPA SUB KOMPONEN	1,716,000	0	1,455,000	0	1,455,000	84.79 %	261,000
521811 Belanja Barang Persediaan Barang Konsumsi	1,716,000	0	1,455,000	0	1,455,000	84.79 %	261,000
<b>057 Pelabelan Arsip</b>	<b>3,142,000</b>	<b>0</b>	<b>2,881,000</b>	<b>0</b>	<b>2,881,000</b>	<b>91.69 %</b>	<b>261,000</b>
057.0A TANPA SUB KOMPONEN	3,142,000	0	2,881,000	0	2,881,000	91.69 %	261,000
521811 Belanja Barang Persediaan Barang Konsumsi	3,142,000	0	2,881,000	0	2,881,000	91.69 %	261,000
<b>058 Penilaian dan Uji Petik</b>	<b>1,893,000</b>	<b>0</b>	<b>1,626,000</b>	<b>0</b>	<b>1,626,000</b>	<b>85.90 %</b>	<b>267,000</b>
058.0A TANPA SUB KOMPONEN	1,893,000	0	1,626,000	0	1,626,000	85.90 %	267,000
521811 Belanja Barang Persediaan Barang Konsumsi	1,893,000	0	1,626,000	0	1,626,000	85.90 %	267,000
<b>059 Verifikasi dan Validasi</b>	<b>2,050,000</b>	<b>0</b>	<b>0</b>	<b>2,050,000</b>	<b>2,050,000</b>	<b>100.00</b>	<b>0</b>
059.0A TANPA SUB KOMPONEN	2,050,000	0	0	2,050,000	2,050,000	100.00	0
521211 Belanja Bahan	2,050,000	0	0	2,050,000	2,050,000	100.00	0

\*Lock Pagu adalah jumlah pagu yang sedang dalam proses usulan revisi DIPA atau POK. Lock pagu akan hilang setelah usulan revisi DIPA/POK selesai menjadi DIPA.

\*SPM Koreksi dalam proses akan masuk sebagai realisasi akhir

## LAPORAN REALISASI SP2D TA 2023

Per Program; Kegiatan; Output; SubOutput; Komponen; SubKomponen; Akun;

Periode Desember 2023

**Kementerian** : 087 ARSIP NASIONAL REPUBLIK INDONESIA  
**Unit Organisasi** : 01 ARSIP NASIONAL  
**Satuan Kerja** : 681464 BALAI ARSIP STATIS DAN TSUNAMI

Hal 4 dari 6

Uraian	Pagu Revisi	Lock Pagu	Realisasi TA 2023				SISA ANGGARAN
			Periode Lalu	Periode Ini	s.d. Periode	%	
CN.3625 Preservasi Arsip Nasional	100,000,000	0	94,857,999	4,625,000	99,482,999	99.48 %	517,001
<b>FAA Kearsipan</b>	<b>100,000,000</b>	<b>0</b>	<b>94,857,999</b>	<b>4,625,000</b>	<b>99,482,999</b>	<b>99.48 %</b>	<b>517,001</b>
<b>FAA.002 Arsip Terjaga dan Arsip Statis yang Dipreservasi di BAST</b>	<b>100,000,000</b>	<b>0</b>	<b>94,857,999</b>	<b>4,625,000</b>	<b>99,482,999</b>	<b>99.48 %</b>	<b>517,001</b>
<b>051 Restorasi Arsip Statis Badan Rehabilitasi dan Rekonstruksi NAD-Nias</b>	<b>69,259,000</b>	<b>0</b>	<b>64,607,999</b>	<b>4,134,000</b>	<b>68,741,999</b>	<b>99.25 %</b>	<b>517,001</b>
051.0A Restorasi Arsip Statis Badan Rehabilitasi dan Rekonstruksi NAD-Nias	51,599,000	0	51,059,000	534,000	51,593,000	99.99 %	6,000
521211 Belanja Bahan	534,000	0	0	534,000	534,000	100.00	0
521811 Belanja Barang Persediaan Barang Konsumsi	18,245,000	0	18,239,000	0	18,239,000	99.97 %	6,000
522141 Belanja Sewa	32,820,000	0	32,820,000	0	32,820,000	100.00	0
051.0B Layanan Restorasi Arsip Keluarga	17,660,000	0	13,548,999	3,600,000	17,148,999	97.11 %	511,001
521811 Belanja Barang Persediaan Barang Konsumsi	2,740,000	0	2,239,000	0	2,239,000	81.72 %	501,000
524111 Belanja Perjalanan Dinas Biasa	8,920,000	0	8,909,999	0	8,909,999	99.89 %	10,001
524113 Belanja Perjalanan Dinas Dalam Kota	6,000,000	0	2,400,000	3,600,000	6,000,000	100.00	0
<b>052 Digitalisasi Arsip</b>	<b>491,000</b>	<b>0</b>	<b>0</b>	<b>491,000</b>	<b>491,000</b>	<b>100.00</b>	<b>0</b>
052.0A Tanpa Sub Komponen	491,000	0	0	491,000	491,000	100.00	0
521211 Belanja Bahan	491,000	0	0	491,000	491,000	100.00	0
<b>053 Fumigasi Arsip</b>	<b>30,250,000</b>	<b>0</b>	<b>30,250,000</b>	<b>0</b>	<b>30,250,000</b>	<b>100.00</b>	<b>0</b>
053.0A Tanpa Sub Komponen	30,250,000	0	30,250,000	0	30,250,000	100.00	0
522191 Belanja Jasa Lainnya	30,250,000	0	30,250,000	0	30,250,000	100.00	0
WA Program Dukungan Manajemen	4,119,732,000	0	3,623,193,065	486,115,454	4,109,308,519	99.75 %	10,423,481
WA.3616 Pelayanan Umum	4,119,732,000	0	3,623,193,065	486,115,454	4,109,308,519	99.75 %	10,423,481
<b>EBA Layanan Dukungan Manajemen Internal</b>	<b>3,877,789,000</b>	<b>0</b>	<b>3,381,250,065</b>	<b>486,115,454</b>	<b>3,867,365,519</b>	<b>99.73 %</b>	<b>10,423,481</b>
<b>EBA.002 Layanan Umum pada Balai Arsip Statis dan Tsunami</b>	<b>85,000,000</b>	<b>0</b>	<b>78,733,318</b>	<b>3,330,000</b>	<b>82,063,318</b>	<b>96.55 %</b>	<b>2,936,682</b>
<b>051 Penyusunan Rencana Program dan Penyusunan Rencana Anggaran</b>	<b>57,334,000</b>	<b>0</b>	<b>52,781,598</b>	<b>1,980,000</b>	<b>54,761,598</b>	<b>95.51 %</b>	<b>2,572,402</b>
051.0A Penyusunan Laporan	2,400,000	0	2,400,000	0	2,400,000	100.00	0
521211 Belanja Bahan	2,400,000	0	2,400,000	0	2,400,000	100.00	0
051.0B Penyusunan Rencana Program dan Anggaran	54,934,000	0	50,381,598	1,980,000	52,361,598	95.32 %	2,572,402

\*Lock Pagu adalah jumlah pagu yang sedang dalam proses usulan revisi DIPA atau POK. Lock pagu akan hilang setelah usulan revisi DIPA/POK selesai menjadi DIPA.

\*SPM Koreksi dalam proses akan masuk sebagai realisasi akhir

## LAPORAN REALISASI SP2D TA 2023

Per Program; Kegiatan; Output; SubOutput; Komponen; SubKomponen; Akun;

Periode Desember 2023

**Kementerian : 087 ARSIP NASIONAL REPUBLIK INDONESIA**  
**Unit Organisasi : 01 ARSIP NASIONAL**  
**Satuan Kerja : 681464 BALAI ARSIP STATIS DAN TSUNAMI**

Hal 5 dari 6

Uraian	Pagu Revisi	Lock Pagu	Realisasi TA 2023				SISA ANGGARAN
			Periode Lalu	Periode Ini	s.d. Periode	%	
523121 Belanja Pemeliharaan Peralatan dan Mesin	1,525,000	0	0	0	0	0.00 %	1,525,000
524111 Belanja Perjalanan Dinas Biasa	48,909,000	0	46,181,598	1,830,000	48,011,598	98.17 %	897,402
524113 Belanja Perjalanan Dinas Dalam Kota	4,500,000	0	4,200,000	150,000	4,350,000	96.67 %	150,000
<b>052 Rekonsiliasi dan Validasi Data SAIBA dengan SIMAK BMN</b>	<b>27,666,000</b>	<b>0</b>	<b>25,951,720</b>	<b>1,350,000</b>	<b>27,301,720</b>	<b>98.68 %</b>	<b>364,280</b>
052.0A Rekonsiliasi dan Validasi Data SAIBA dengan SIMAK BMN	27,666,000	0	25,951,720	1,350,000	27,301,720	98.68 %	364,280
521211 Belanja Bahan	1,600,000	0	1,600,000	0	1,600,000	100.00	0
524111 Belanja Perjalanan Dinas Biasa	22,166,000	0	21,801,720	0	21,801,720	98.36 %	364,280
524113 Belanja Perjalanan Dinas Dalam Kota	3,900,000	0	2,550,000	1,350,000	3,900,000	100.00	0
<b>EBA.994 Layanan Perkantoran</b>	<b>3,792,789,000</b>	<b>0</b>	<b>3,302,516,747</b>	<b>482,785,454</b>	<b>3,785,302,201</b>	<b>99.80 %</b>	<b>7,486,799</b>
<b>002 Operasional dan Pemeliharaan Kantor</b>	<b>3,792,789,000</b>	<b>0</b>	<b>3,302,516,747</b>	<b>482,785,454</b>	<b>3,785,302,201</b>	<b>99.80 %</b>	<b>7,486,799</b>
002.0A Operasional Perkantoran/Pimpinan	1,843,831,000	0	1,556,366,000	284,396,000	1,840,762,000	99.83 %	3,069,000
521111 Belanja Keperluan Perkantoran	1,408,785,000	0	1,158,536,000	247,902,000	1,406,438,000	99.83 %	2,347,000
521113 Belanja Penambah Daya Tahan Tubuh	108,528,000	0	88,806,000	19,722,000	108,528,000	100.00	0
521114 Belanja Pengiriman Surat Dinas Pos Pusat	850,000	0	302,000	44,000	346,000	40.71 %	504,000
521115 Belanja Honor Operasional Satuan Kerja	100,368,000	0	83,640,000	16,728,000	100,368,000	100.00	0
521811 Belanja Barang Persediaan Barang Konsumsi	60,300,000	0	60,082,000	0	60,082,000	99.64 %	218,000
522141 Belanja Sewa	165,000,000	0	165,000,000	0	165,000,000	100.00	0
002.0B Pemeliharaan Gedung dan Bangunan	693,373,000	0	637,356,855	55,741,388	693,098,243	99.96 %	274,757
523111 Belanja Pemeliharaan Gedung dan Bangunan	665,540,000	0	609,523,855	55,741,388	665,265,243	99.96 %	274,757
523112 Belanja Barang Persediaan Pemeliharaan Gedung dan Bangunan	27,833,000	0	27,833,000	0	27,833,000	100.00	0
002.0C Pemeliharaan Peralatan dan Mesin	479,947,000	0	396,111,927	80,119,072	476,230,999	99.23 %	3,716,001
523121 Belanja Pemeliharaan Peralatan dan Mesin	479,947,000	0	396,111,927	80,119,072	476,230,999	99.23 %	3,716,001
002.0D Langganan Daya Listrik, Jasa Telekomunikasi, dan Air	774,108,000	0	711,151,965	62,528,994	773,680,959	99.94 %	427,041
522111 Belanja Langganan Listrik	759,600,000	0	697,817,506	61,381,909	759,199,415	99.95 %	400,585
522112 Belanja Langganan Telepon	12,816,000	0	11,733,939	1,061,815	12,795,754	99.84 %	20,246
522113 Belanja Langganan Air	1,692,000	0	1,600,520	85,270	1,685,790	99.63 %	6,210

\*Lock Pagu adalah jumlah pagu yang sedang dalam proses usulan revisi DIPA atau POK. Lock pagu akan hilang setelah usulan revisi DIPA/POK selesai menjadi DIPA.

\*SPM Koreksi dalam proses akan masuk sebagai realisasi akhir

## LAPORAN REALISASI SP2D TA 2023

Per Program; Kegiatan; Output; SubOutput; Komponen; SubKomponen; Akun;

Periode Desember 2023

**Kementerian : 087 ARSIP NASIONAL REPUBLIK INDONESIA**

**Unit Organisasi : 01 ARSIP NASIONAL**

**Satuan Kerja : 681464 BALAI ARSIP STATIS DAN TSUNAMI**

Hal 6 dari 6

Uraian	Pagu Revisi	Lock Pagu	Realisasi TA 2023				SISA ANGGARAN
			Periode Lalu	Periode Ini	s.d. Periode	%	
002.0E Retribusi	1,530,000	0	1,530,000	0	1,530,000	100.00	0
521111 Belanja Keperluan Perkantoran	1,530,000	0	1,530,000	0	1,530,000	100.00	0
<b>EBB Layanan Sarana dan Prasarana Internal</b>	<b>241,943,000</b>	<b>0</b>	<b>241,943,000</b>	<b>0</b>	<b>241,943,000</b>	<b>100.00</b>	<b>0</b>
<b>EBB.951 Layanan Sarana Internal</b>	<b>241,943,000</b>	<b>0</b>	<b>241,943,000</b>	<b>0</b>	<b>241,943,000</b>	<b>100.00</b>	<b>0</b>
<b>052 Pengadaan Peralatan Fasilitas Kantor</b>	<b>241,943,000</b>	<b>0</b>	<b>241,943,000</b>	<b>0</b>	<b>241,943,000</b>	<b>100.00</b>	<b>0</b>
052.0A TANPA SUB KOMPONEN	241,943,000	0	241,943,000	0	241,943,000	100.00	0
532111 Belanja Modal Peralatan dan Mesin	241,943,000	0	241,943,000	0	241,943,000	100.00	0

\*Lock Pagu adalah jumlah pagu yang sedang dalam proses usulan revisi DIPA atau POK. Lock pagu akan hilang setelah usulan revisi DIPA/POK selesai menjadi DIPA.

\*SPM Koreksi dalam proses akan masuk sebagai realisasi akhir