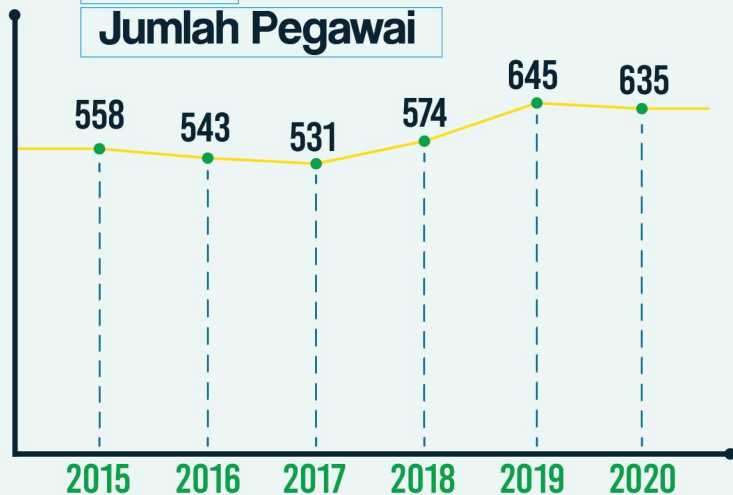


# DATA STATISTIK PEGAWAI ARSIP NASIONAL RI

Tahun **2015 - 2020** (Per Juni 2020)

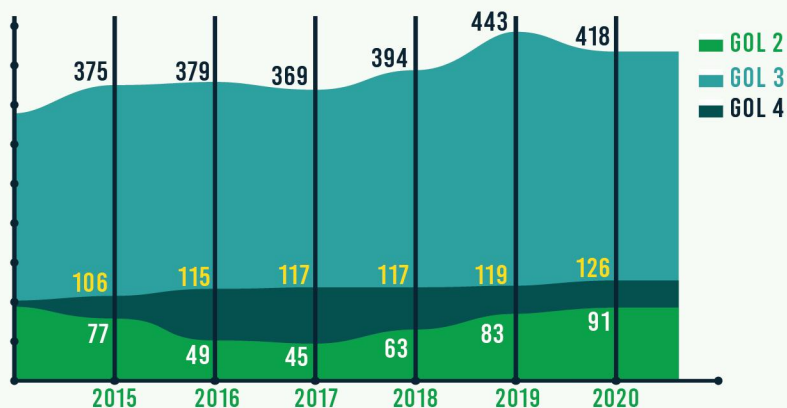
## Grafik

### Jumlah Pegawai



## Data Pegawai

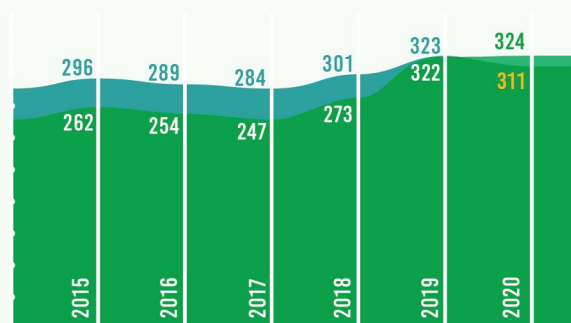
### Berdasarkan Golongan



\*Sumber : Bagian Kepegawaian Arsip Nasional RI

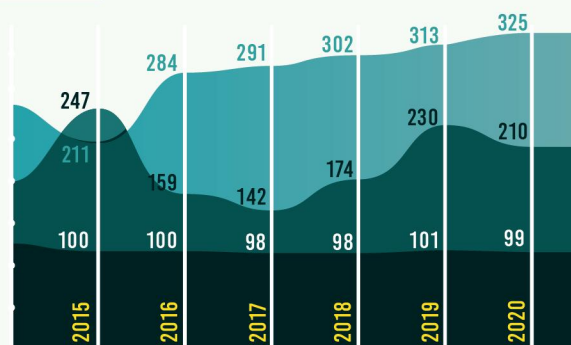
## Jenis Kelamin

■ PRIA ■ WANITA



## Jabatan

■ STRUKTURAL ■ JFU\*\* ■ JFT\*\*\*



\*\*Jabatan Fungsional Umum

\*\*\*Jabatan Fungsional Tertentu

## Pegawai Diperbantukan

BPKP	1	1	1	1	1	1
Menko Kesra	3	3	3	2	2	2
KPK	4	4	1	1	1	1
MK	4	4	3	3	3	3
PPATK	1	3	2	2	1	1
	2015	2016	2017	2018	2019	2020

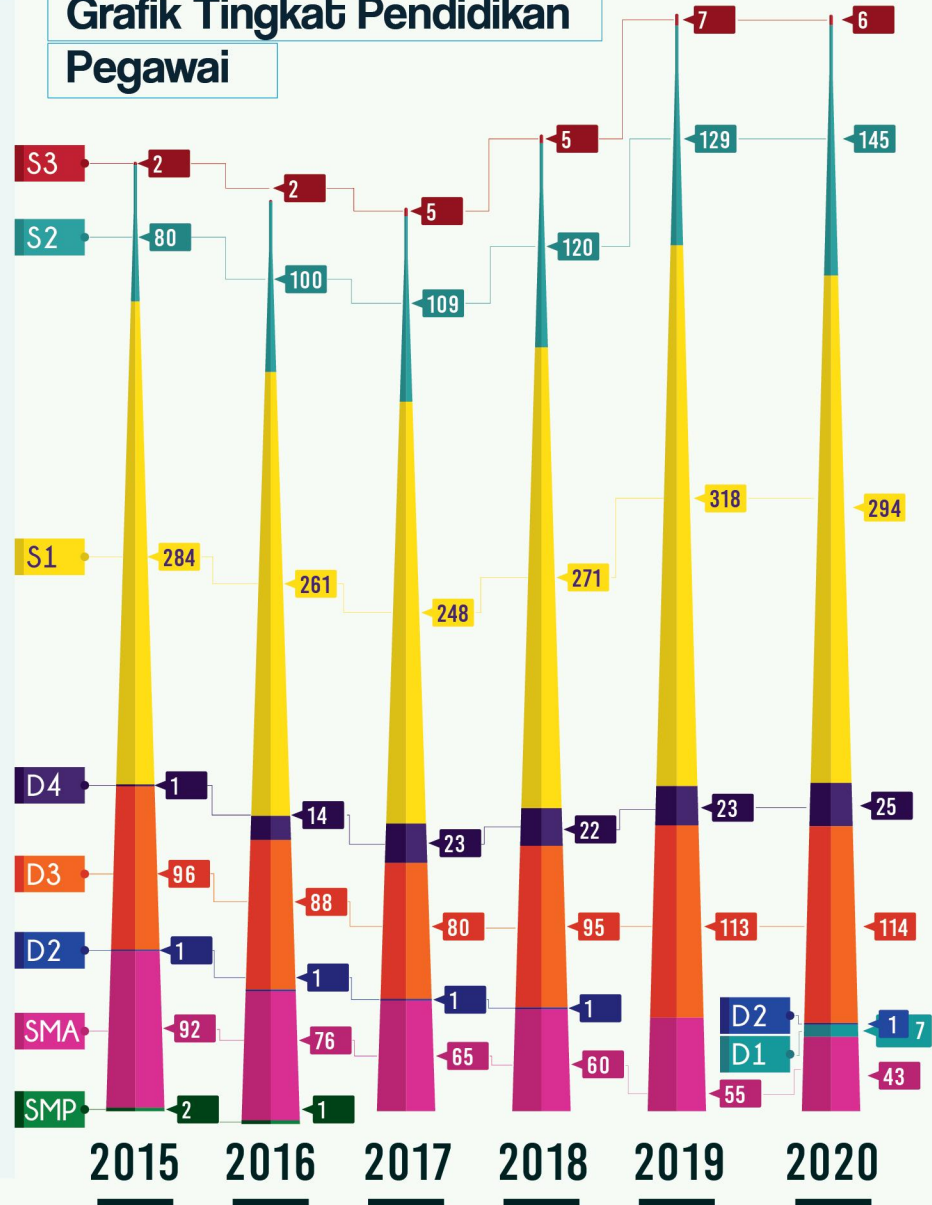
# DATA STATISTIK PEGAWAI ARSIP NASIONAL RI

Tahun **2015 - 2020** (Per Juni 2020)

## Grafik Kelas Jabatan Pegawai

17	1	1	1	1	1	0
16	4	4	4	4	4	3
15	17	18	16	18	18	18
13	1	1	1	1	3	4
12	42	44	44	41	44	45
11	47	46	49	48	47	50
9	85	97	111	129	133	137
8	103	114	108	109	114	166
7	126	106	105	110	157	85
6	23	43	29	25	19	56
5	92	54	49	79	95	64
4	5	7	5	0	0	0
3	12	8	9	9	9	7
	2015	2016	2017	2018	2019	2020

## Grafik Tingkat Pendidikan Pegawai



\*Sumber : Bagian Kepegawaian Arsip Nasional RI